



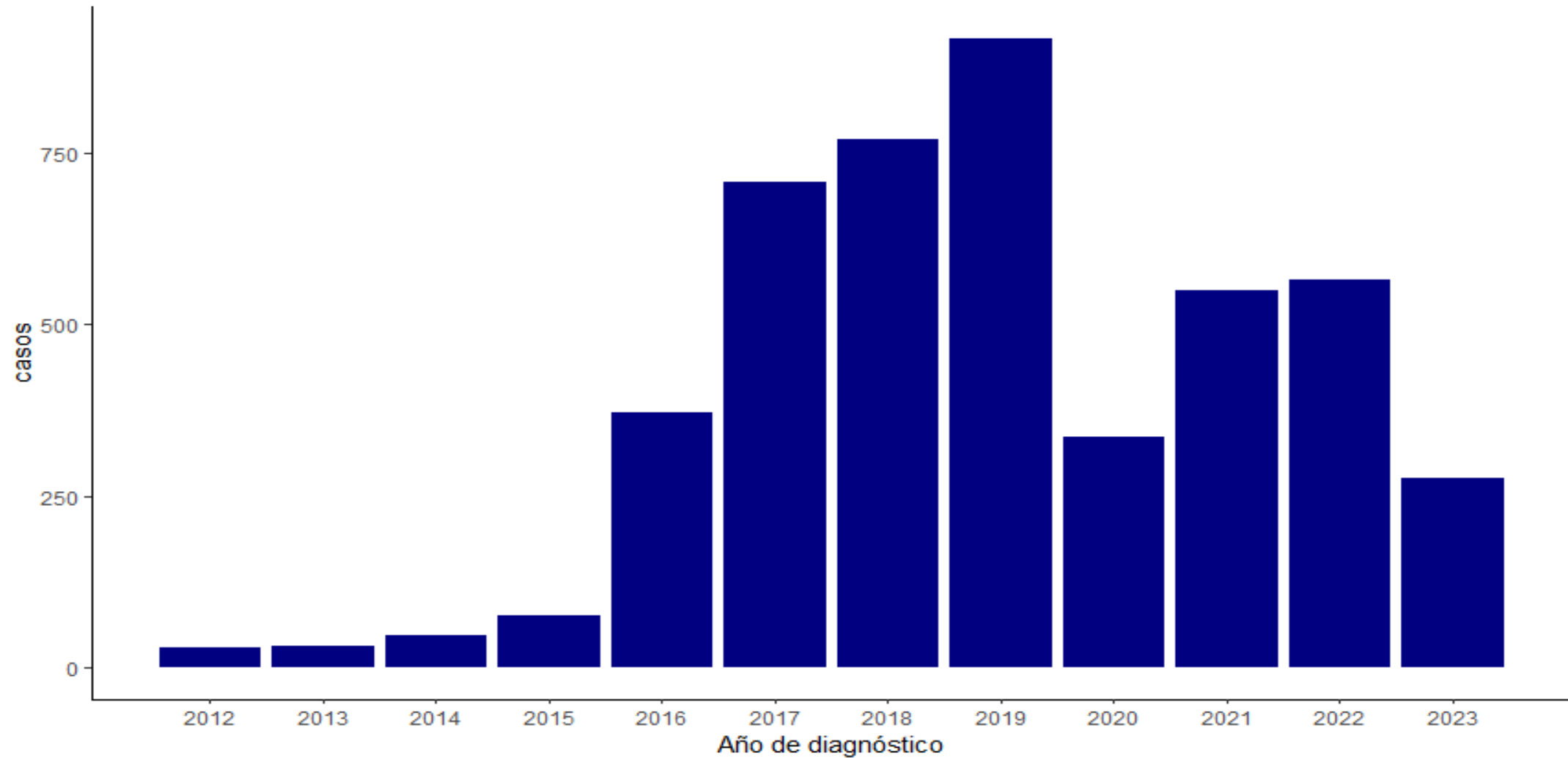
Ayacucho

SALA SITUACIONAL DE DIABETES

15 de mayo de 2023 – 9:00 horas

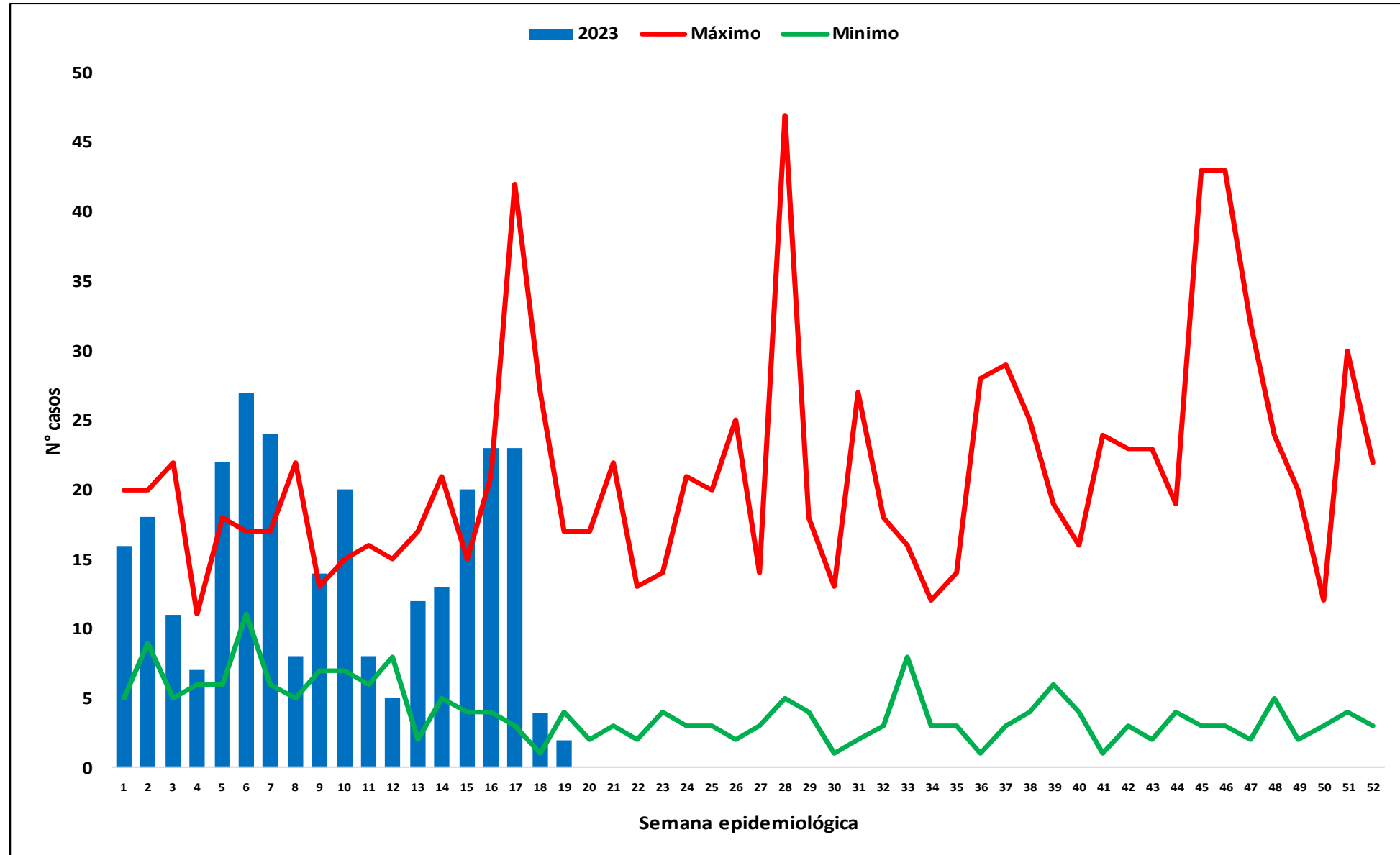
- Centro Nacional de Epidemiología, Prevención y Control de Enfermedades (CDC)
- Dirección Regional de Salud Ayacucho
- Dirección Ejecutiva de Inteligencia Sanitaria
- Dirección de Epidemiología, Prevención y Control de Emergencias y Desastres

Tendencia de casos de diabetes por años. Ayacucho, 2012 – 2023*



Fuente: NotiWeb/Epidemiología-DIRESA Ayacucho

Casos de diabetes notificados por semana epidemiológica. Ayacucho, 2023*



*hasta 14 mayo 2023

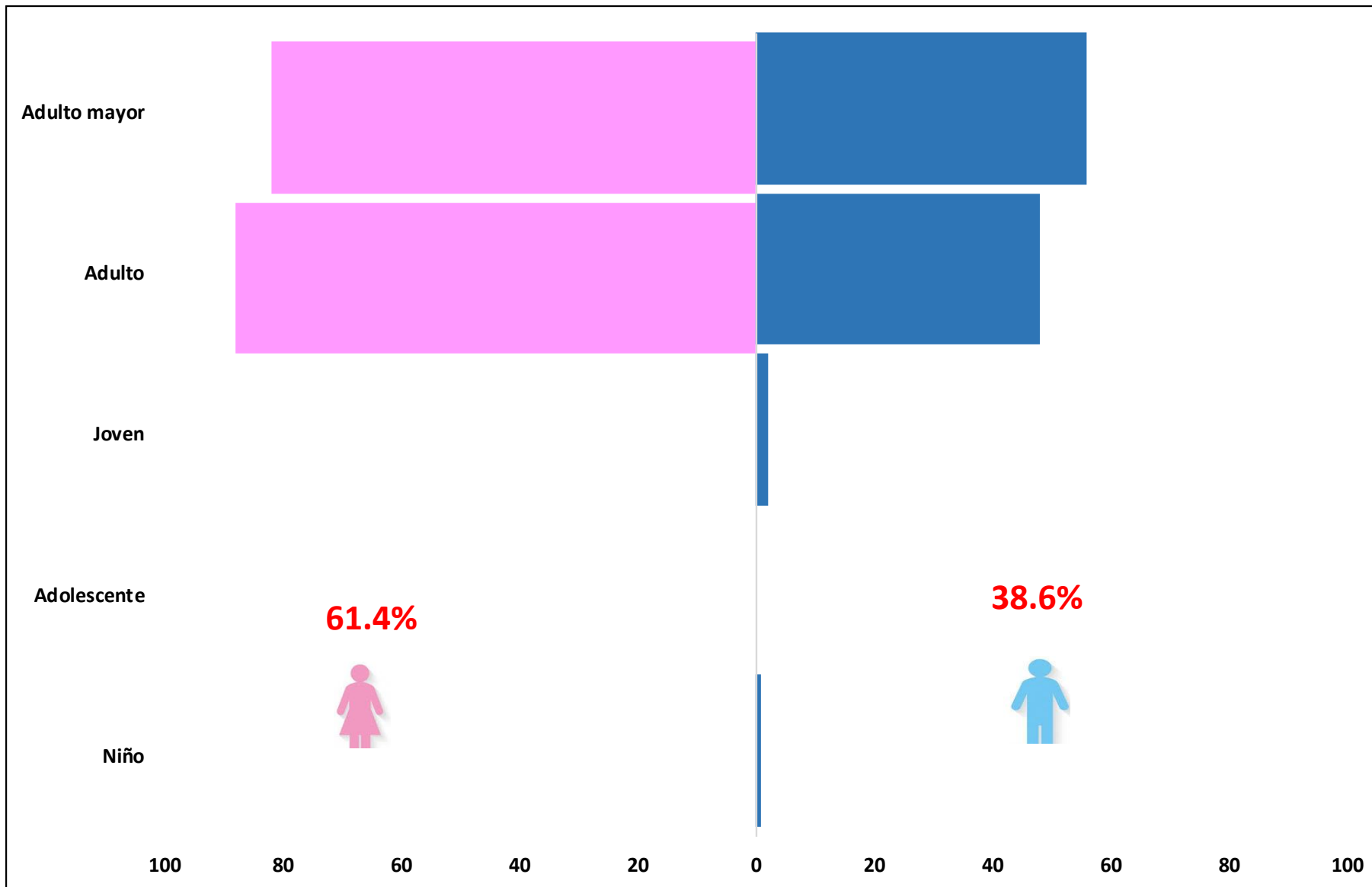
Fuente: Notiweb-Dirección de Epidemiología, Prevención y Control de Emergencias y Desastres/DIRESA Ayacucho

* Incluye de otras regiones

Casos nuevos y prevalentes de diabetes por provincia de residencia. Ayacucho, 2023*

Provincia residencia	Nuevo		Prevalente	
	N°	%	N°	%
Cangallo	10	7.6	4	2.7
Huamanga	72	55.0	108	74.0
Huanca Sancos	0	0.0	0	0.0
Huanta	19	14.5	23	15.8
La Mar	21	16.0	10	6.8
Lucanas	8	6.1	0	0.0
Parinacochas	0	0.0	0	0.0
Paucar del Sara Sara	0	0.0	0	0.0
Sucre	0	0.0	0	0.0
Victor Fajardo	1	0.8	0	0.0
Vilcas Huaman	0	0.0	1	0.7
Total	131	100	146	100

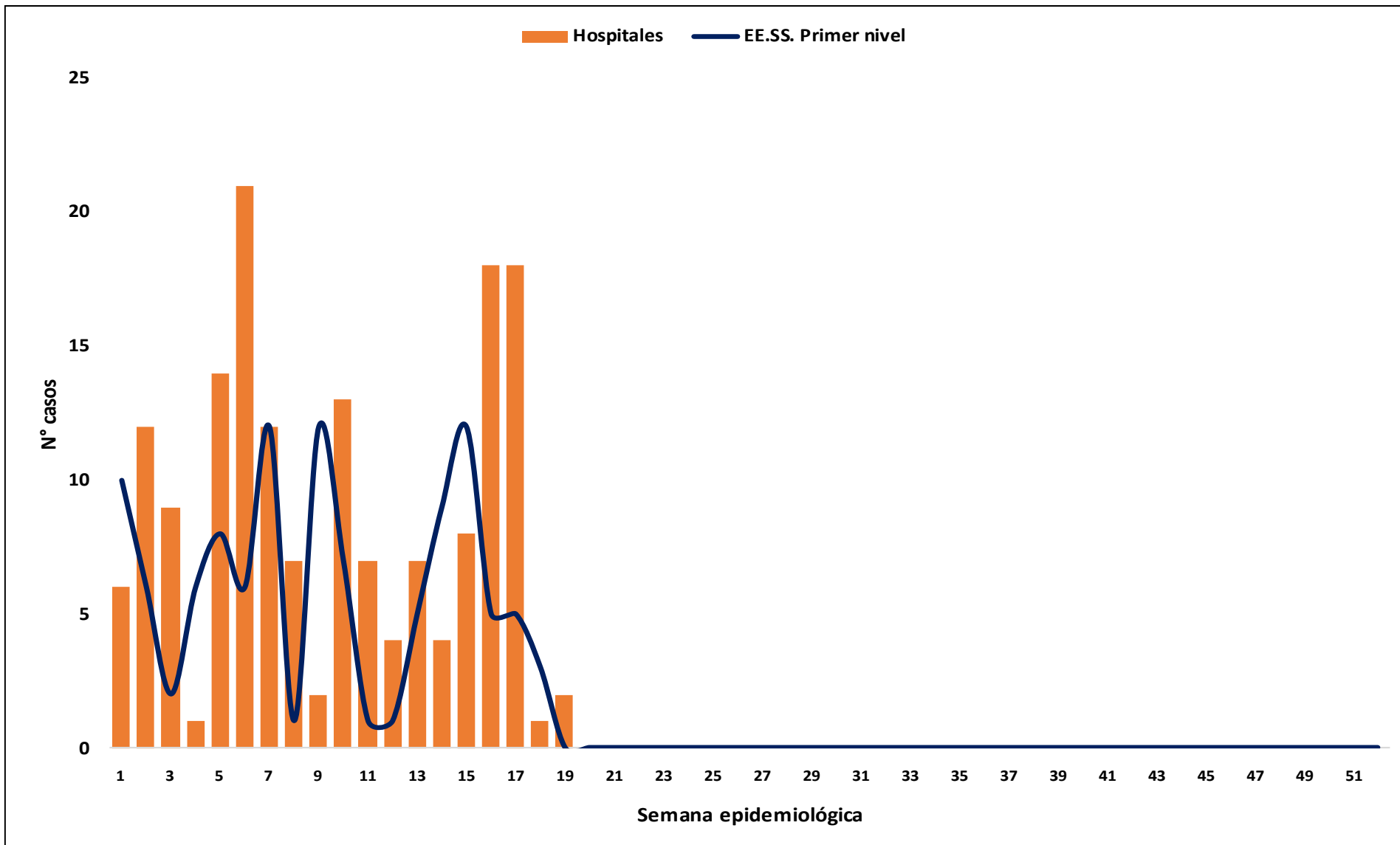
Casos de diabetes por curso de vida y sexo . Ayacucho 2023*



*hasta 14 mayo 2023

Fuente: Dirección de Epidemiología, Prevención y Control de Emergencias y Desastres, NOTICOVID - DIRESA

Casos notificados de diabetes por nivel de atención. Ayacucho 2023*

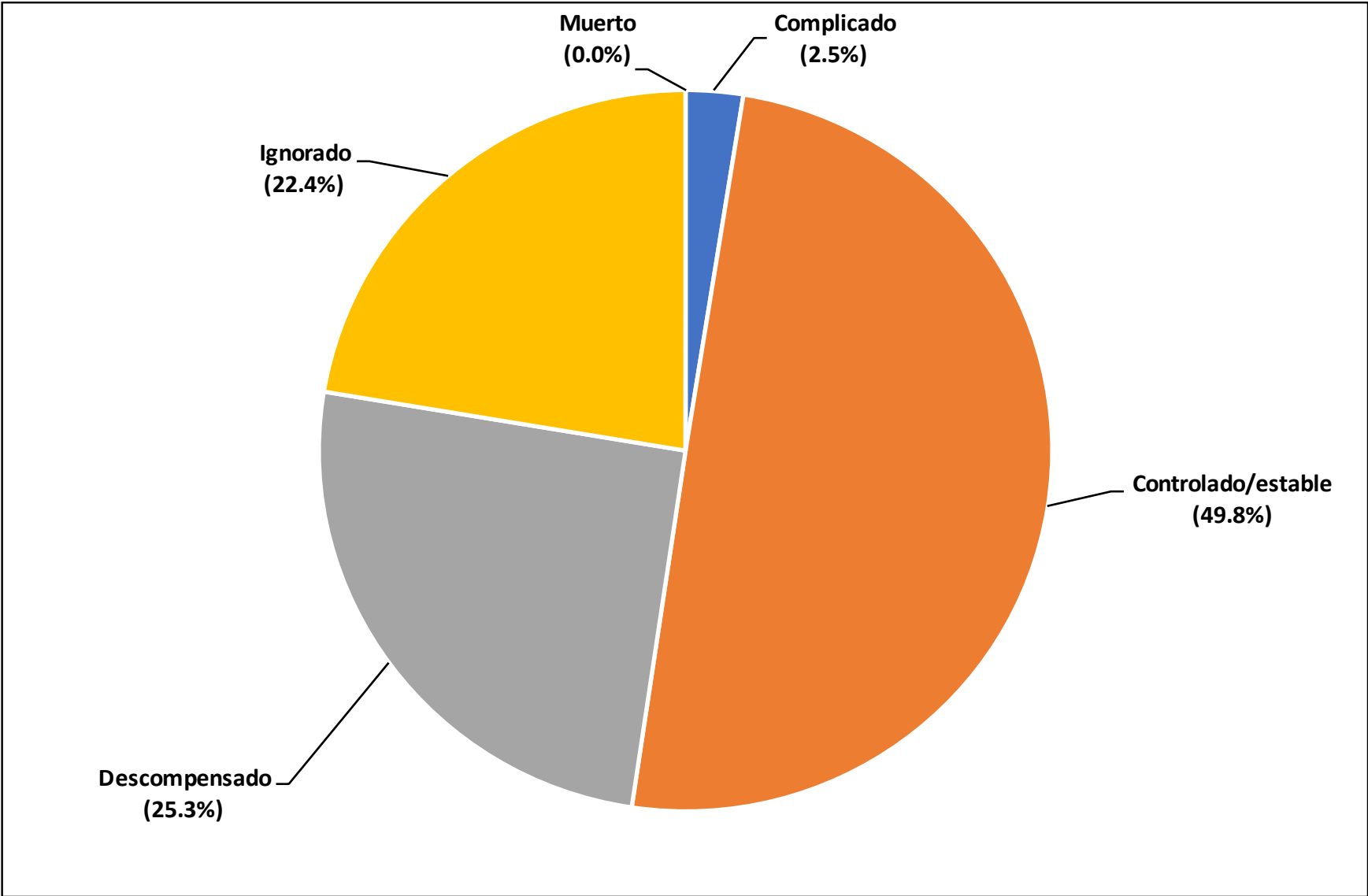


*hasta 14 mayo 2023

Fuente: Dirección de Epidemiología, Prevención y Control de Emergencias y Desastres, NOTICOVID - DIRESA

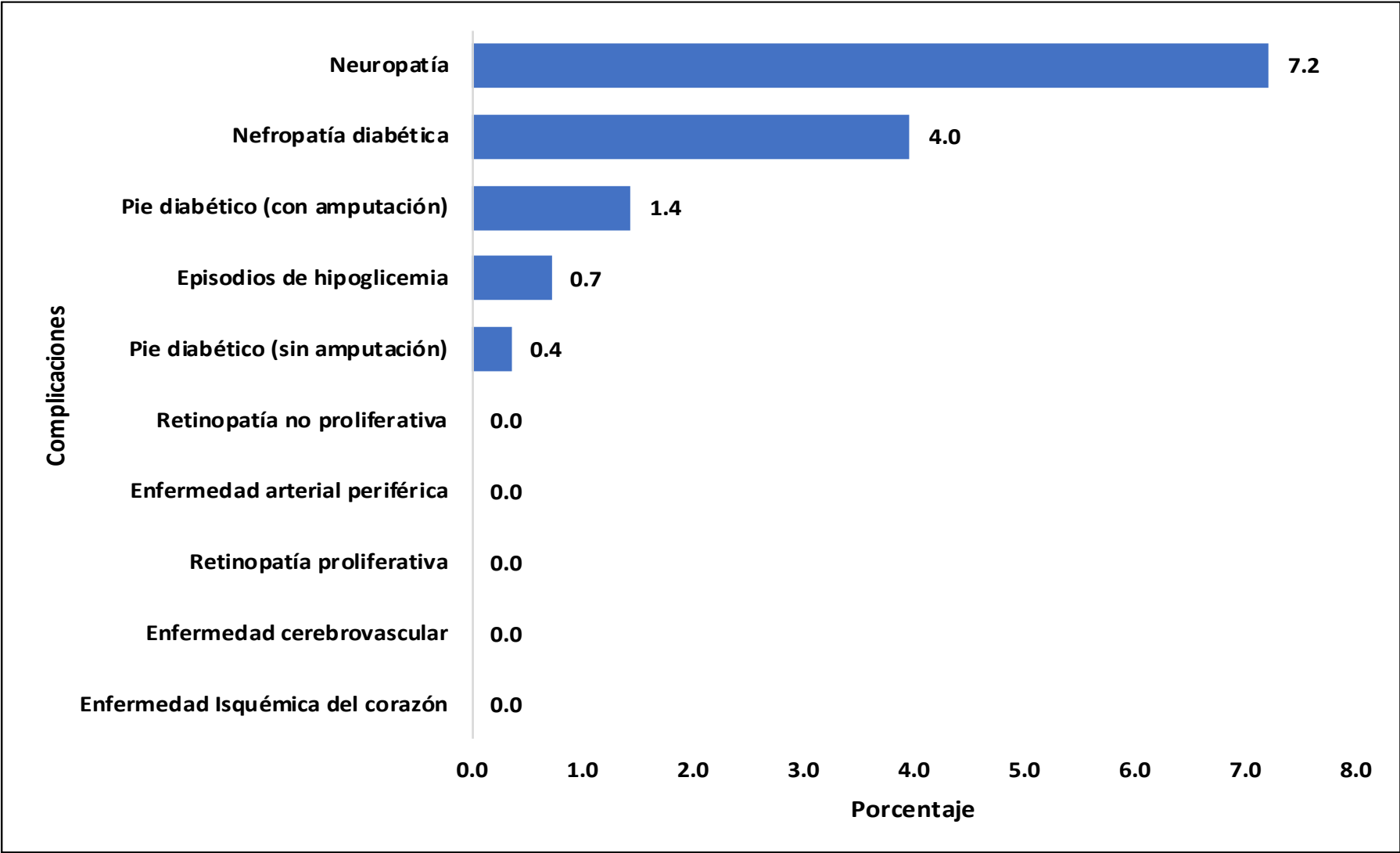
Casos notificados de diabetes en hospitales por semana epidemiológica. Ayacucho 2023*

Hospital	Semana Epidemiológica																			Total
	1	2	3	4	5	6	7	8	9	10	11	12	13	14	15	16	17	18	19	
Hosp. Regional Ayacucho	0	5	5	0	1	0	4	3	0	9	4	2	3	2	4	13	9	0	0	64
Hosp. Essalud Huamanga	0	4	1	0	6	16	5	0	0	0	1	0	0	0	0	3	6	0	0	42
Hosp. Apoyo Huanta	1	0	2	1	4	5	3	2	2	4	0	2	1	1	0	2	2	0	1	33
Hosp. Apoyo Jesus Nazareno	0	0	0	0	1	0	0	2	0	0	1	0	1	0	0	0	1	1	1	8
Hosp. Apoyo Cangallo	1	1	1	0	2	0	0	0	0	0	0	0	2	0	0	0	0	0	0	7
Hosp. Apoyo Puquio	3	2	0	0	0	0	0	0	0	0	1	0	0	1	0	0	0	0	0	7
Hosp. Apoyo San Miguel	1	0	0	0	0	0	0	0	0	0	0	0	0	0	4	0	0	0	0	5
Hosp. Apoyo San Francisco	0	0	0	0	0	0	0	0	0	0	0	0	0	0	0	0	0	0	0	0
Hosp. Apoyo Sivia	0	0	0	0	0	0	0	0	0	0	0	0	0	0	0	0	0	0	0	0
Hosp. Apoyo Coracora	0	0	0	0	0	0	0	0	0	0	0	0	0	0	0	0	0	0	0	0
Total general	6	12	9	1	14	21	12	7	2	13	7	4	7	4	8	18	18	1	2	166



*hasta 14 mayo 2023

Fuente: Dirección de Epidemiología, Prevención y Control de Emergencias y Desastres, NOTICOVID - DIRESA



*hasta 14 mayo 2023

Fuente: Dirección de Epidemiología, Prevención y Control de Emergencias y Desastres, NOTICOVID - DIRESA

Red de Salud	Casos prevalentes	Glicemia >129 mg/dl		Promedio	Rango	
		N°	%		Mínimo	Máximo
Centro	1	1	100.0	142.0	142	142
Coracora	0	0	0.0	0.0	0	0
Essalud	37	20	54.1	188.9	131	463
Hosp. Regional	50	35	70.0	245.1	131	504
Huamanga	32	27	84.4	267.8	138	497
Huanta	15	11	73.3	288.5	155	458
Puquio	0	0	0.0	0.0	0	0
San Francisco	11	10	90.9	247.8	135	325
San Miguel	0	0	0.0	0.0	0	0
Total	146	104	71.2	254.2	131	504