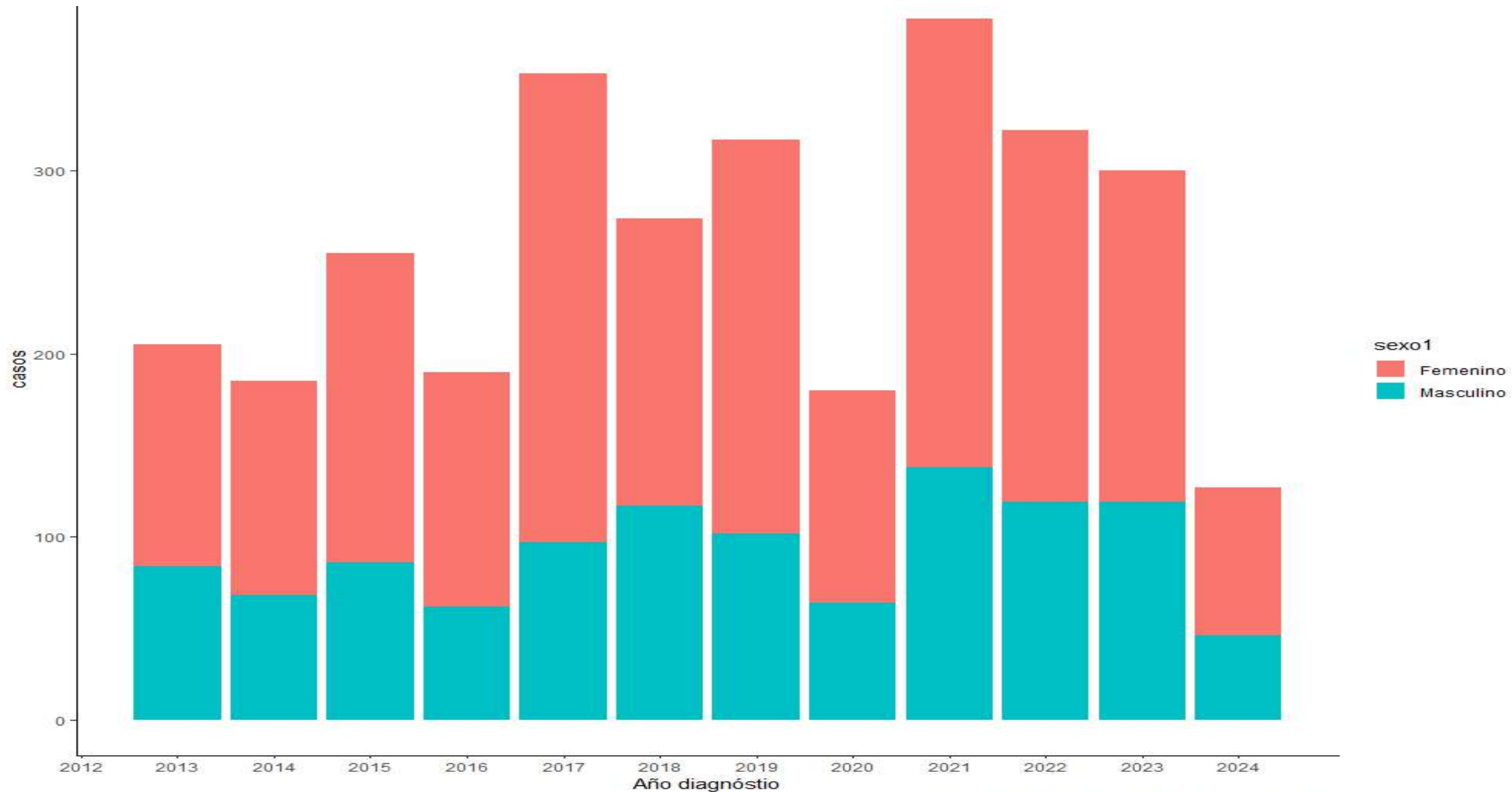


SITUACION DE CÁNCER EN LA REGION AYACUCHO 2023

Tendencia de casos de cáncer por sexo y año. Ayacucho 2012-2024*



Fuente: Notiweb/Epidemiología-DIRESA Ayacucho

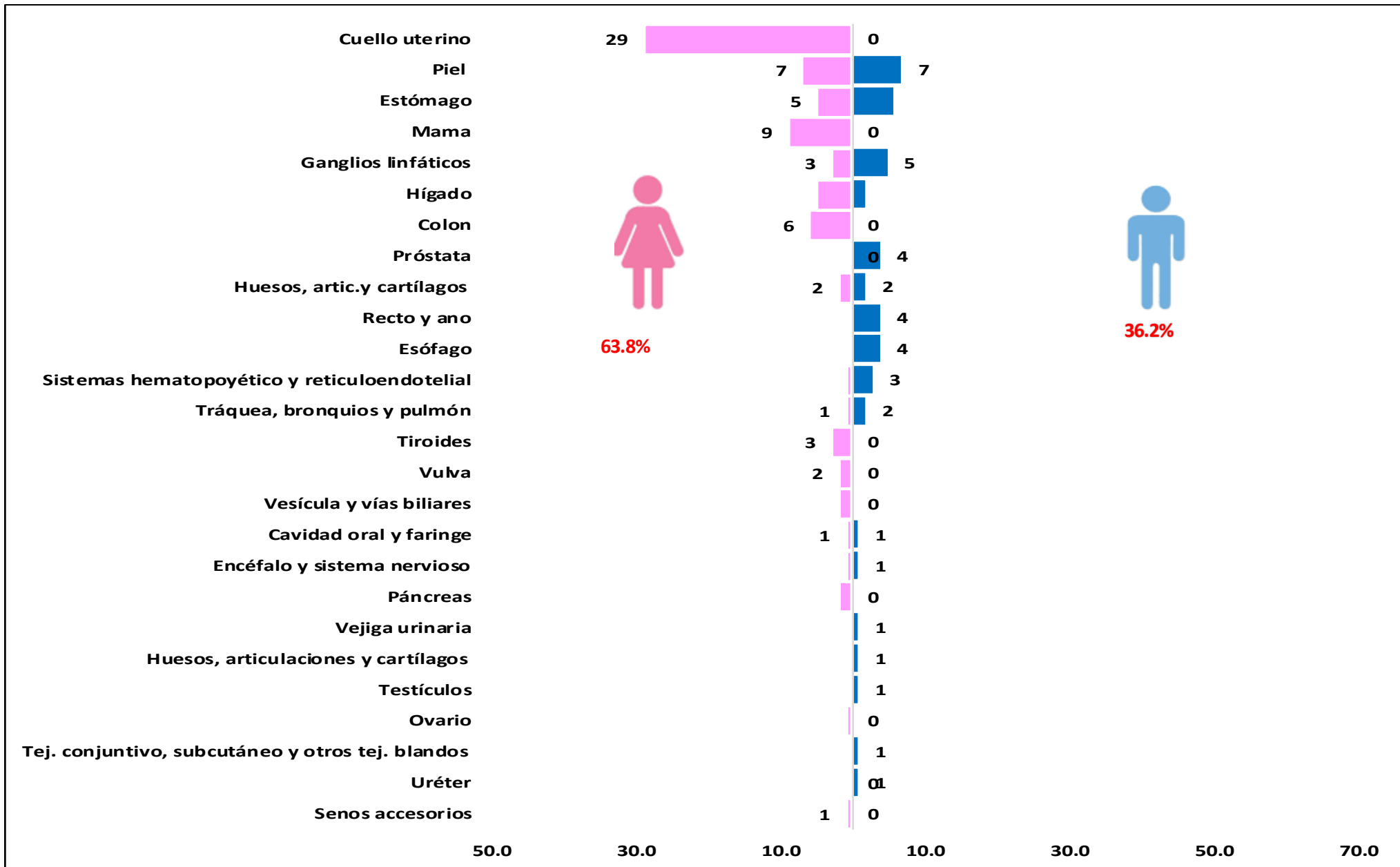
Características generales de los casos de cáncer. Ayacucho 2024*

Variables	N°	%
Sexo		
Femenino	81	63.8
Masculino	46	36.2
Curso de vida		
Niño	0	0.0
Adolescente	0	0.0
Joven	9	7.1
Adulto	50	39.4
Adulto mayor	68	53.5
Grado de instrucción		
Sin instrucción	11	8.7
Primaria	72	56.7
Secundaria	32	25.2
Superior Técnica	9	7.1
Superior Universitaria	3	2.4
Lugar de diagnóstico y/o tratamiento inicial		
Diagnosticado en el Hospital desde la fecha de inicio de Registro, recibiendo tratamiento inicial en otra institución	27	21.3
Diagnosticado y tratado inicialmente (total o parcial) en el Hospital reportante	40	31.5
Diagnosticado en otra institución y recibiendo todo o parte del tratamiento inicial en el hospital reportante	38	29.9
Diagnosticado y recibiendo todo el tratamiento inicial en otra institución	19	15.0
[Diagnosticado y tratado en el hospital reportante anteriormente a la fecha de inicio de registro	3	2.4
Desconoce	0	0.0

Casos de cáncer por provincia de Residencia. Ayacucho 2024*

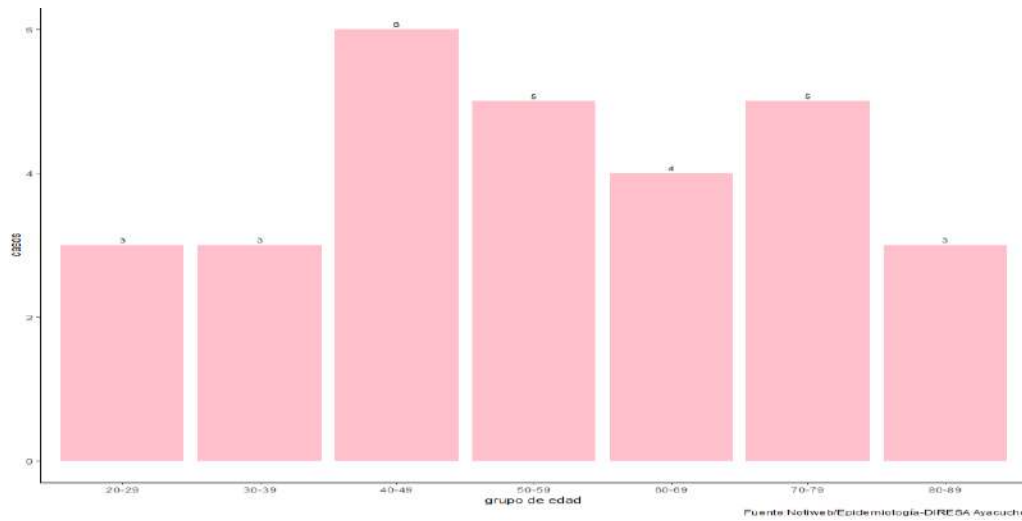
Provincia/sexo	Femenino	Masculino
CANGALLO	5 (100.0%)	0 (0.0%)
HUAMANGA	49 (60.5%)	32 (39.5%)
HUANCA SANCOS	3 (100.0%)	0 (0.0%)
HUANTA	12 (57.1%)	9 (42.9%)
LA MAR	9 (69.2%)	4 (30.8%)
SUCRE	1 (100.0%)	0 (0.0%)
VÍCTOR FAJARDO	2 (66.7%)	1 (33.3%)
Total	81 (63.8%)	46 (36.2%)

Casos de cáncer según localización anatómica. Ayacucho 2024*

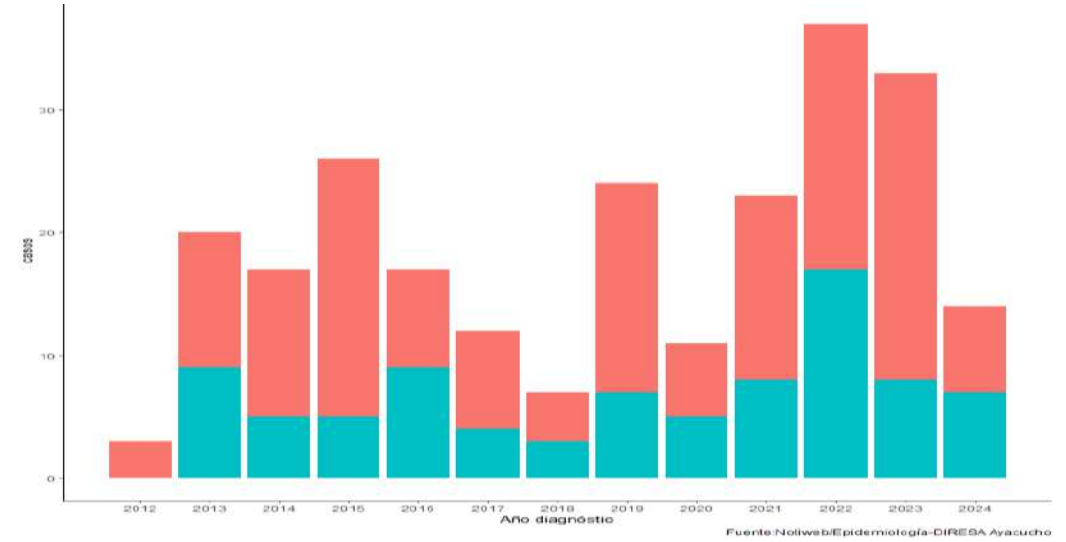


Principales cánceres. Ayacucho 2024*

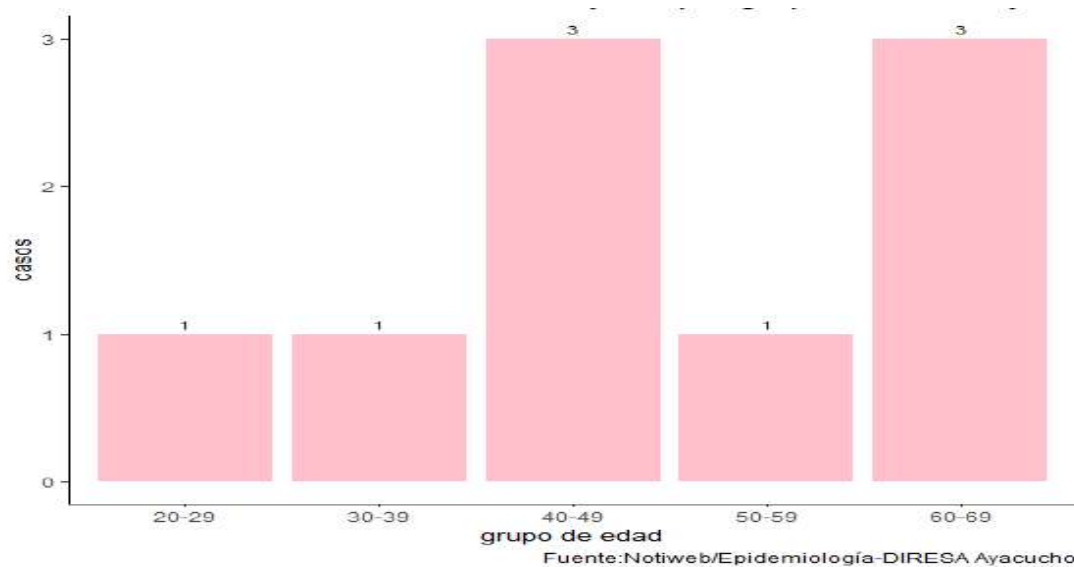
Cáncer de cuello uterino en mujeres



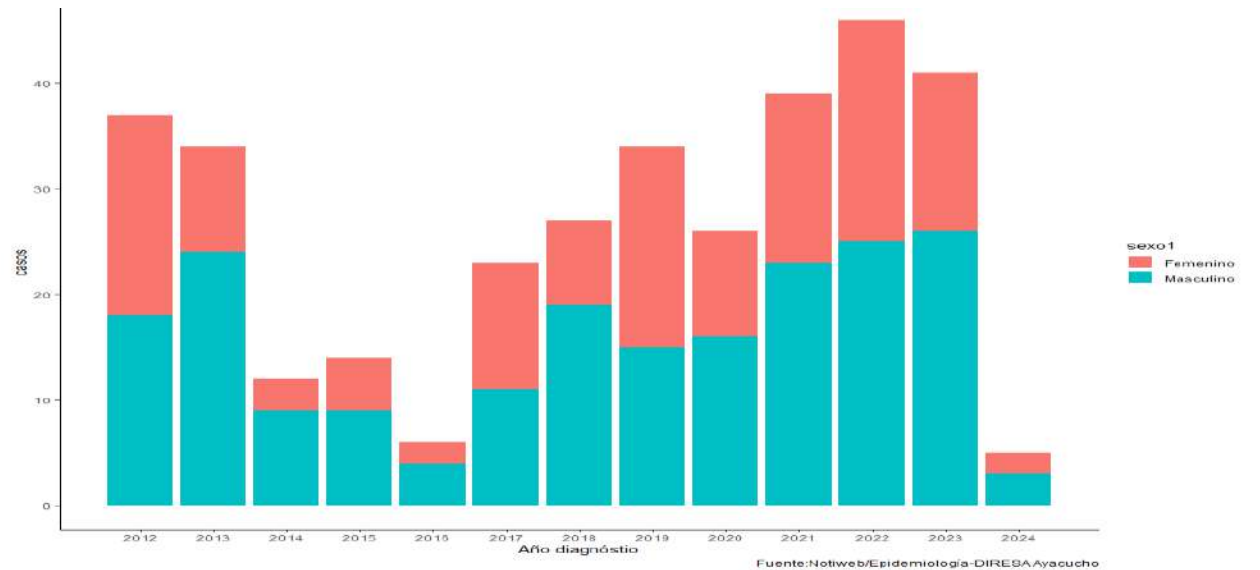
Cáncer de piel en varones y mujeres



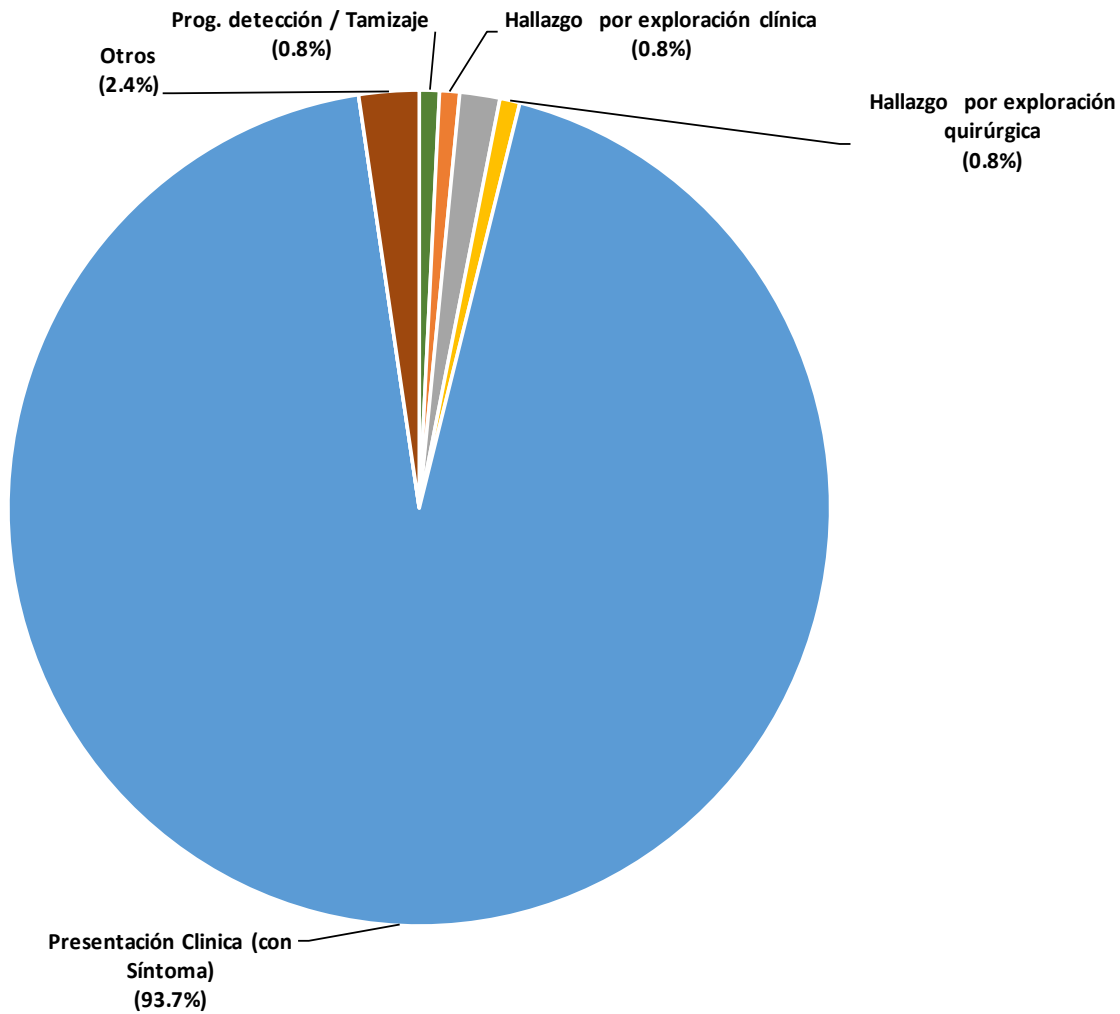
Cáncer de mama en mujeres



Cáncer de estómago en varones y mujeres

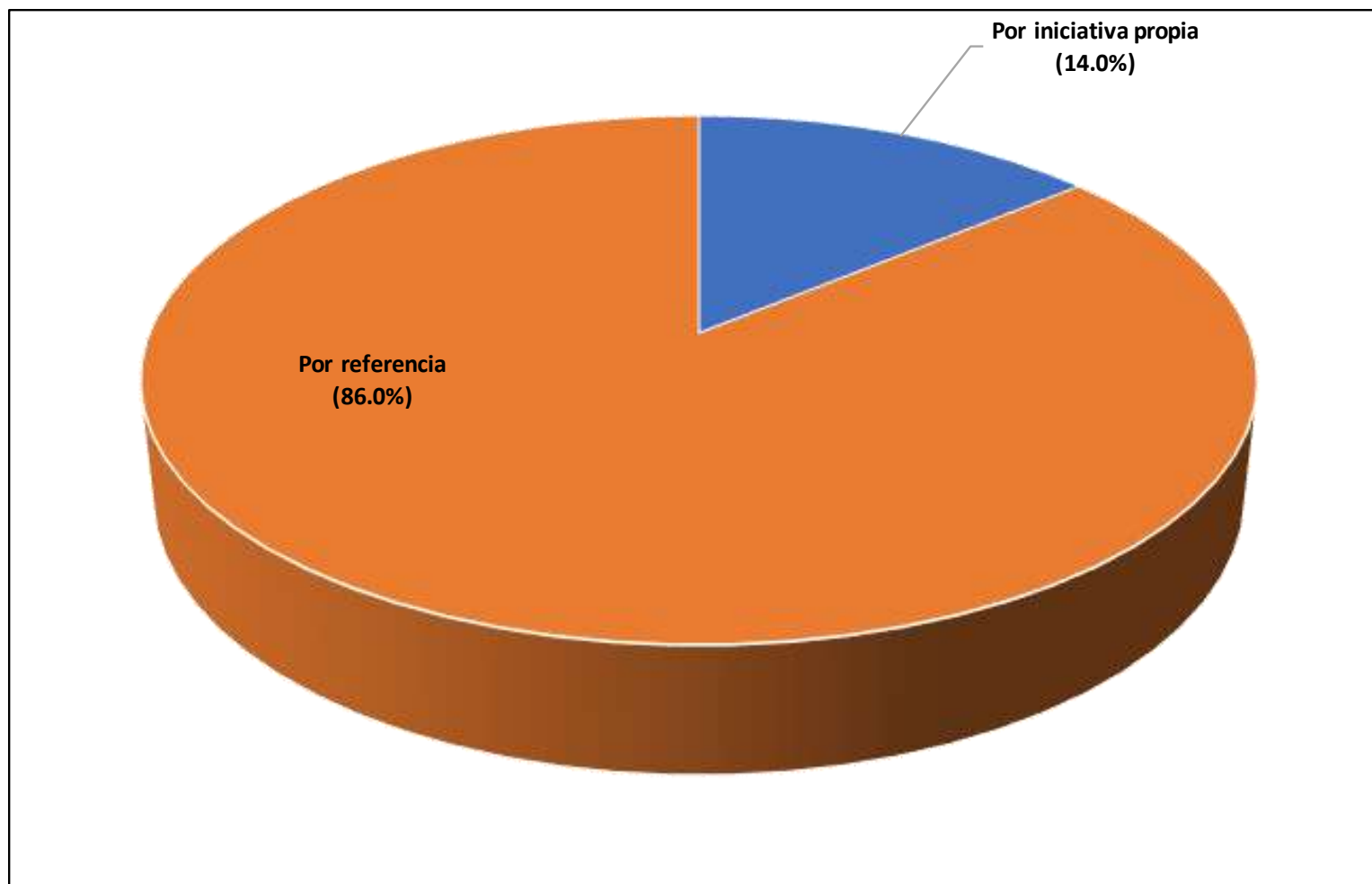


Casos nuevos de cáncer según el primer método de diagnóstico. Ayacucho 2024*

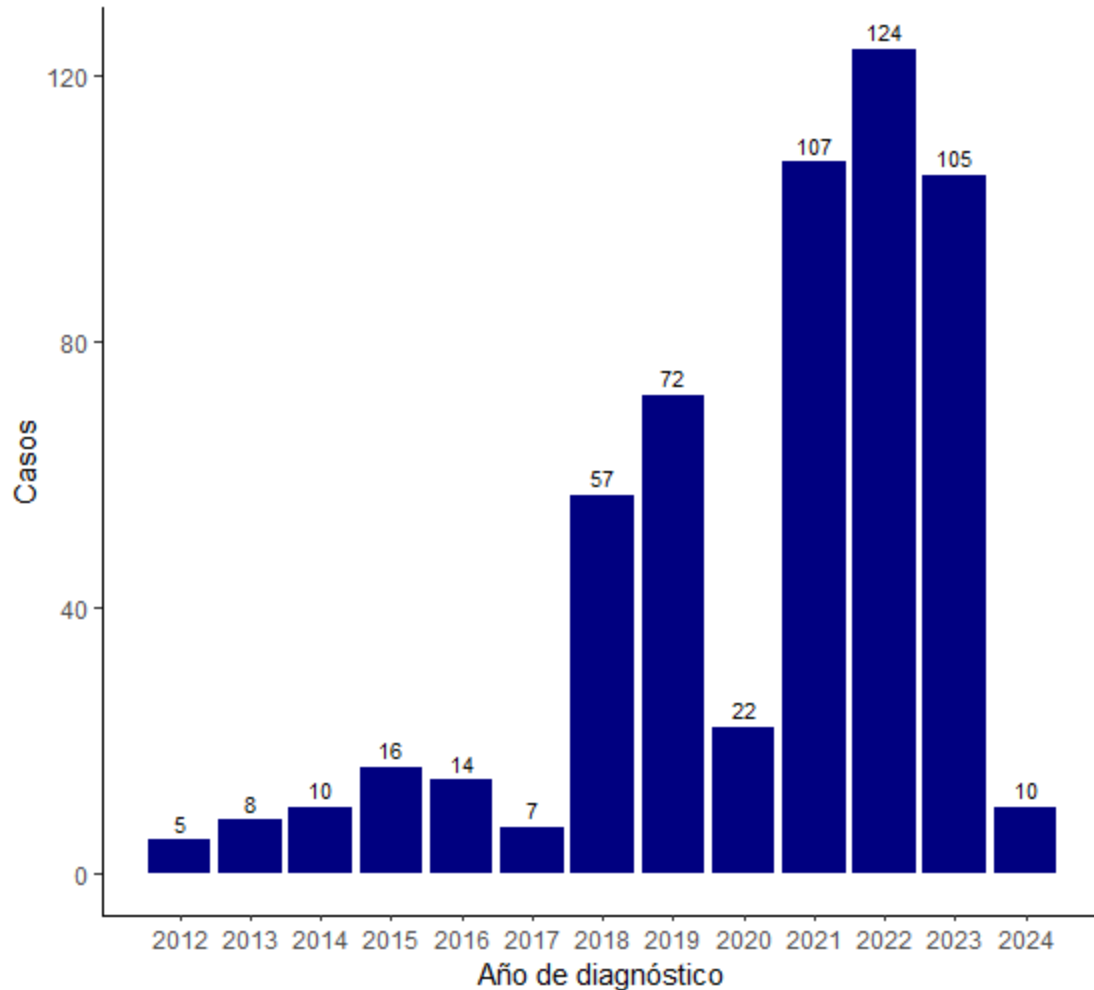


Primer método de diagnóstico/sexo	Femenino	Masculino
Exploración clínica	1 (100.0%)	0 (0.0%)
Exploración quirúrgica	1 (100.0%)	0 (0.0%)
Otros	3 (100.0%)	0 (0.0%)
Por imágenes	2 (100.0%)	0 (0.0%)
Presentación clínica (con síntomas)	74 (62.2%)	45 (37.8%)
prog. detección/tamizaje	0 (0.0%)	1 (100.0%)
Total	81 (63.8%)	46 (36.2%)

Casos de cáncer por motivo de referencia. Ayacucho 2024*



Defunciones por cáncer. Ayacucho 2012-2024*



Fuente: NotiWeb/Epidemiología-DIRESA Ayacucho

Provincia/sexo	Femenino	Masculino
CANGALLO	7 (29.2%)	17 (70.8%)
HUAMANGA	215 (54.3%)	181 (45.7%)
HUANCA SANCOS	1 (33.3%)	2 (66.7%)
HUANTA	31 (50.8%)	30 (49.2%)
LA MAR	22 (48.9%)	23 (51.1%)
SUCRE	1 (100.0%)	0 (0.0%)
VÍCTOR FAJARDO	6 (50.0%)	6 (50.0%)
VILCAS HUAMÁN	8 (53.3%)	7 (46.7%)
Total	291 (52.2%)	266 (47.8%)