



Ayacucho

SALA SITUACIONAL DE SALUD MENTAL

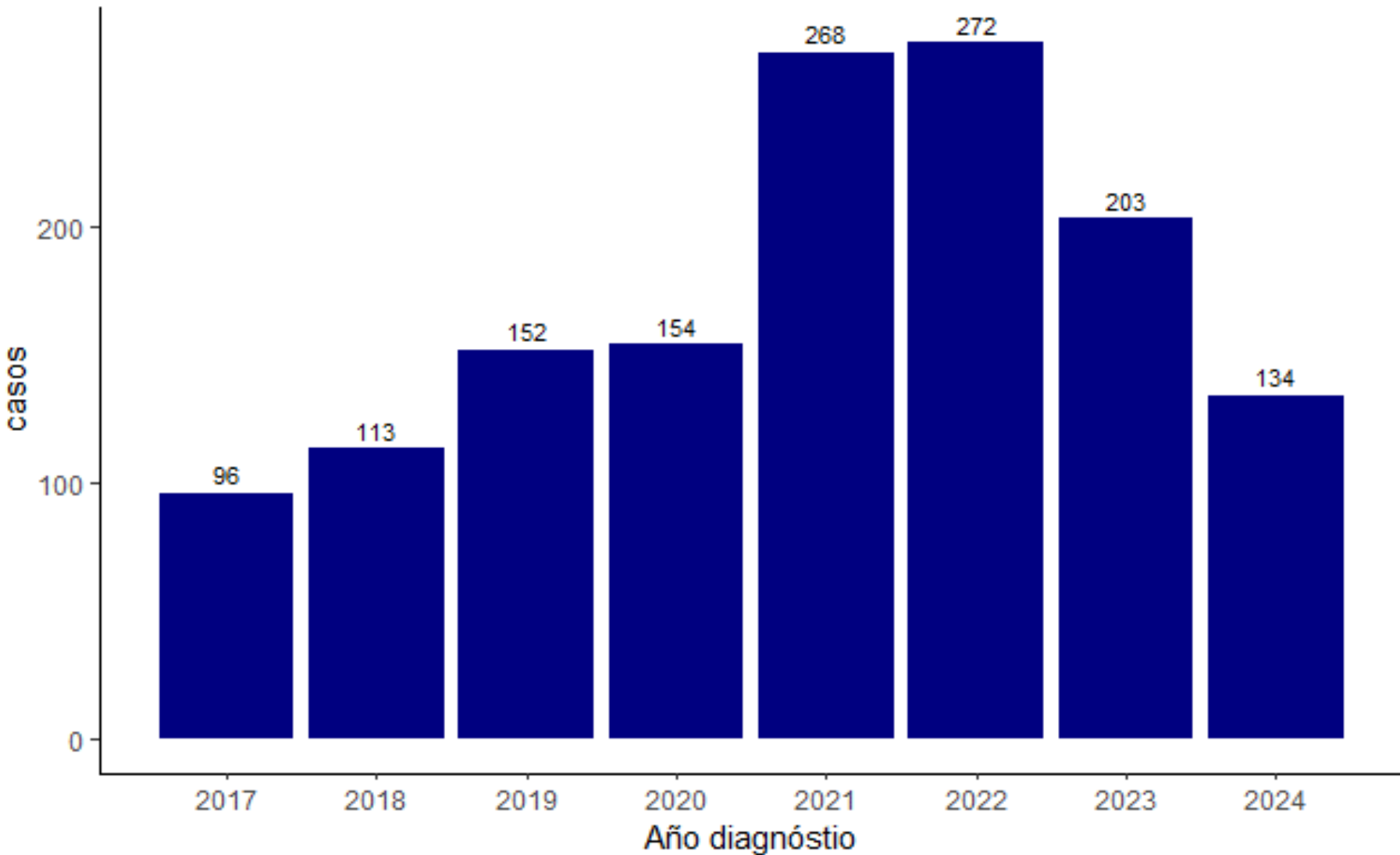
11 de noviembre de 2024 – 10:00 horas

- Centro Nacional de Epidemiología, Prevención y Control de Enfermedades (CDC)
- Dirección Regional de Salud Ayacucho
- Dirección Ejecutiva de Inteligencia Sanitaria
- Dirección de Epidemiología, Prevención y Control de Emergencias y Desastres



Intento de suicidio

Tendencia de casos de intento de suicidio . Ayacucho, 2016– 2024*



Notiweb/DIRESA Ayacucho

*hasta 11 noviembre 2024

Fuente: Notiweb-Dirección de Epidemiología, Prevención y Control de Emergencias y Desastres/DIRESA Ayacucho

Tasa de intento de suicidio por provincia de residencia y sexo. Ayacucho, 2024*

Provincia/sexo	Femenino	Masculino
Cangallo	0 (0.0%)	2 (100.0%)
Huamanga	49 (70.0%)	21 (30.0%)
Huanca Sancos	1 (100.0%)	0 (0.0%)
Huanta	24 (63.2%)	14 (36.8%)
La Mar	8 (53.3%)	7 (46.7%)
Lucanas	1 (25.0%)	3 (75.0%)
Sucre	0 (0.0%)	2 (100.0%)
Victor Fajardo	1 (100.0%)	0 (0.0%)
Vilcas Huamán	1 (100.0%)	0 (0.0%)
Total	85 (63.4%)	49 (36.6%)

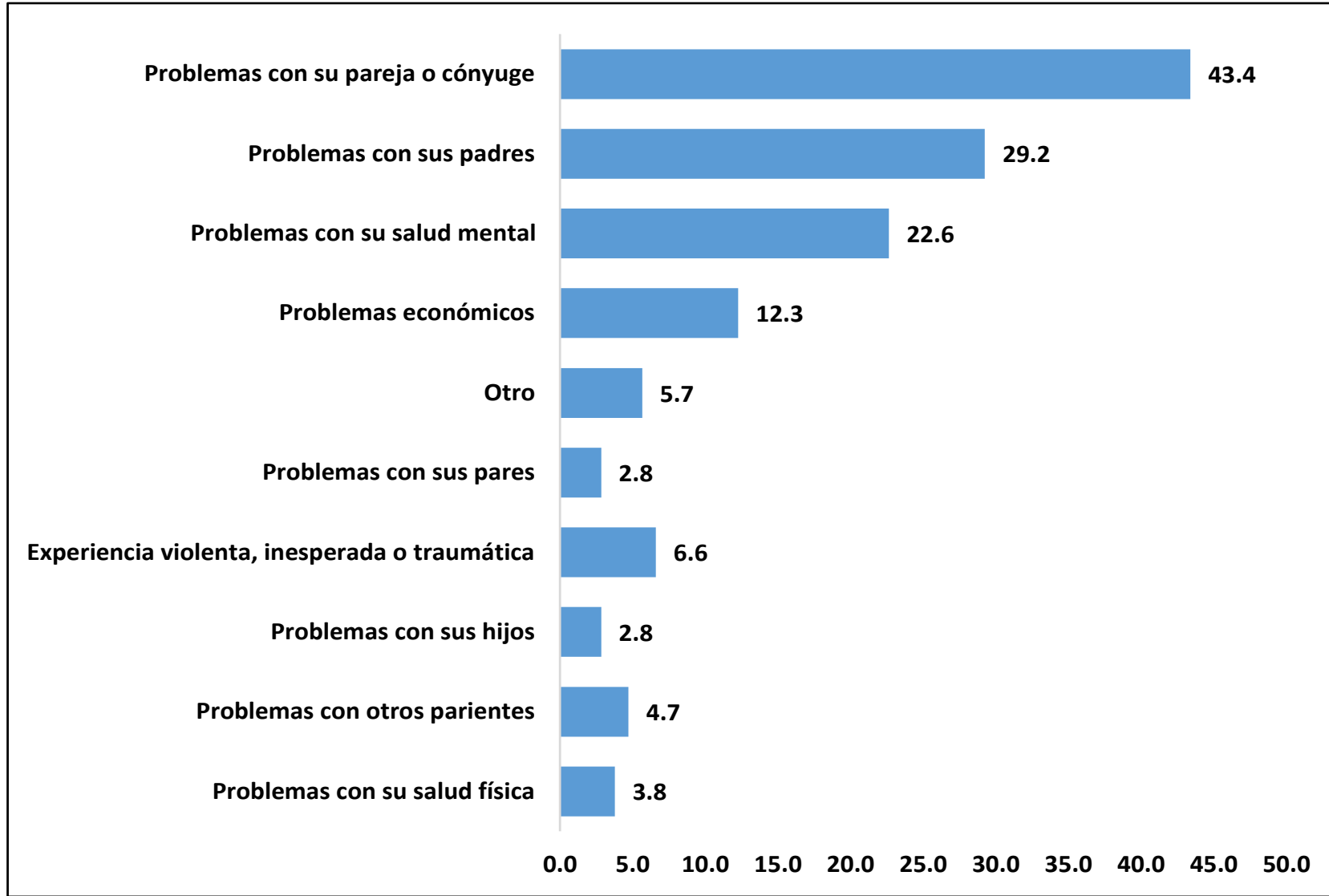
En 2024, las provincias de Parinacochas y Paucar del Sara Sara no registraron casos

Curso vida	Femenino		Masculino		Total	
	N°	%	N°	%	N°	%
Niño	2	1.9	0	0.0	2	1.9
Adolescente	18	17.0	7	6.6	25	23.6
Joven	38	35.8	15	14.2	53	50.0
Adulto	9	8.5	14	13.2	23	21.7
Adultomayor	1	0.9	2	1.9	3	2.8
Total	68	64.2	38	35.8	106	100.0

Mas de 52% de los casos de intento de suicidio se registra en la población femenina adolescente y joven

Variable	N°	%
Sexo		
Femenino	68	64.2
Masculino	38	35.8
Antecedentes suicida		
Nunca	49	46.2
Una vez	22	20.8
Dos veces	14	13.2
Mas de dos veces	16	15.1
Desconoce	5	4.7
Grado instrucción		
Sin instrucción	5	4.7
Inicial	0	0.0
Primaria	13	12.3
Secundaria	56	52.8
Superior	32	30.2
Curso de vida		
Niño	2	1.9
Adolescente	25	23.6
Joven	53	50.0
Adulto	23	21.7
Adulto mayor	3	2.8

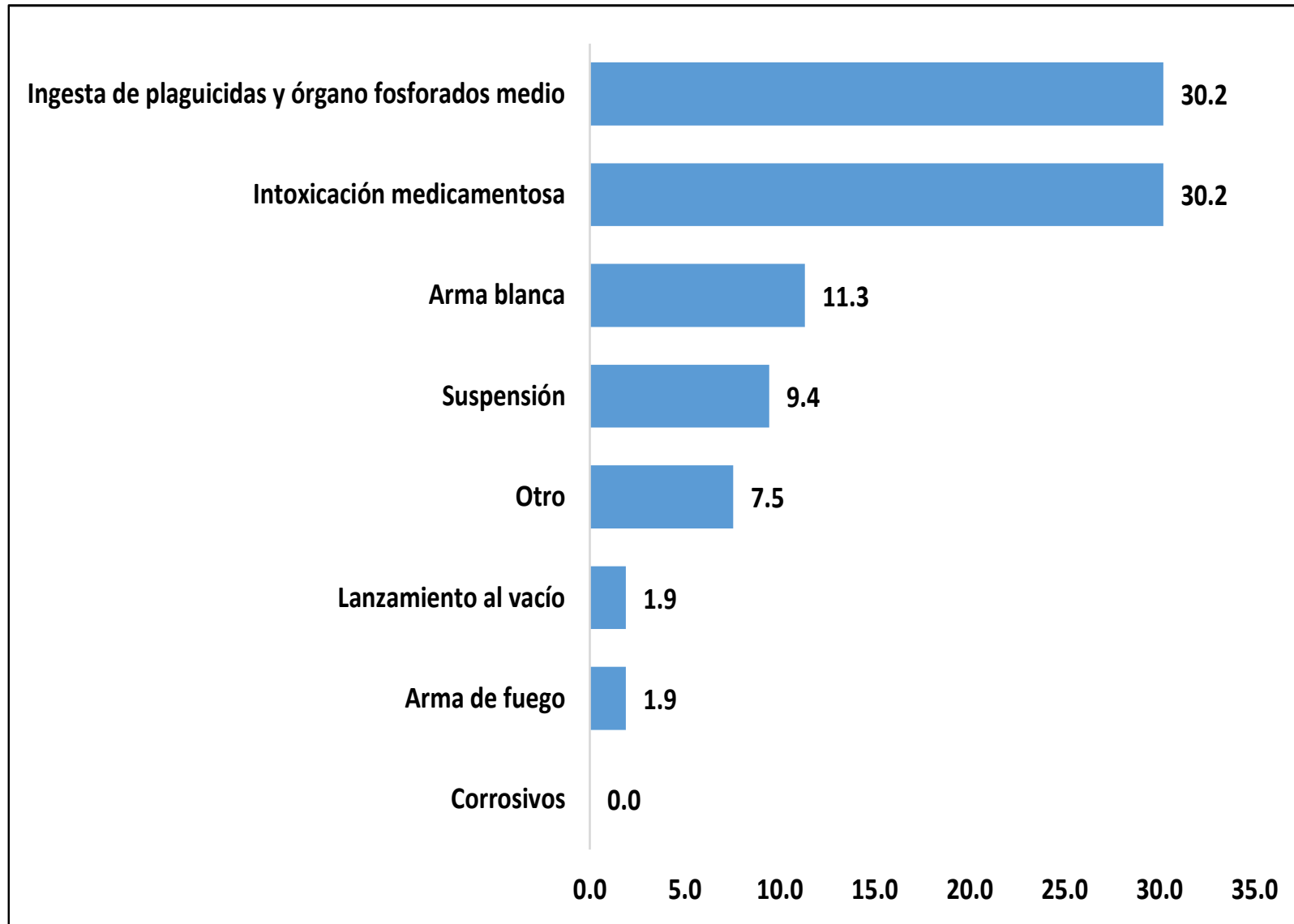
Principales motivos que ocasionó el intento de suicidio . Ayacucho 2024*



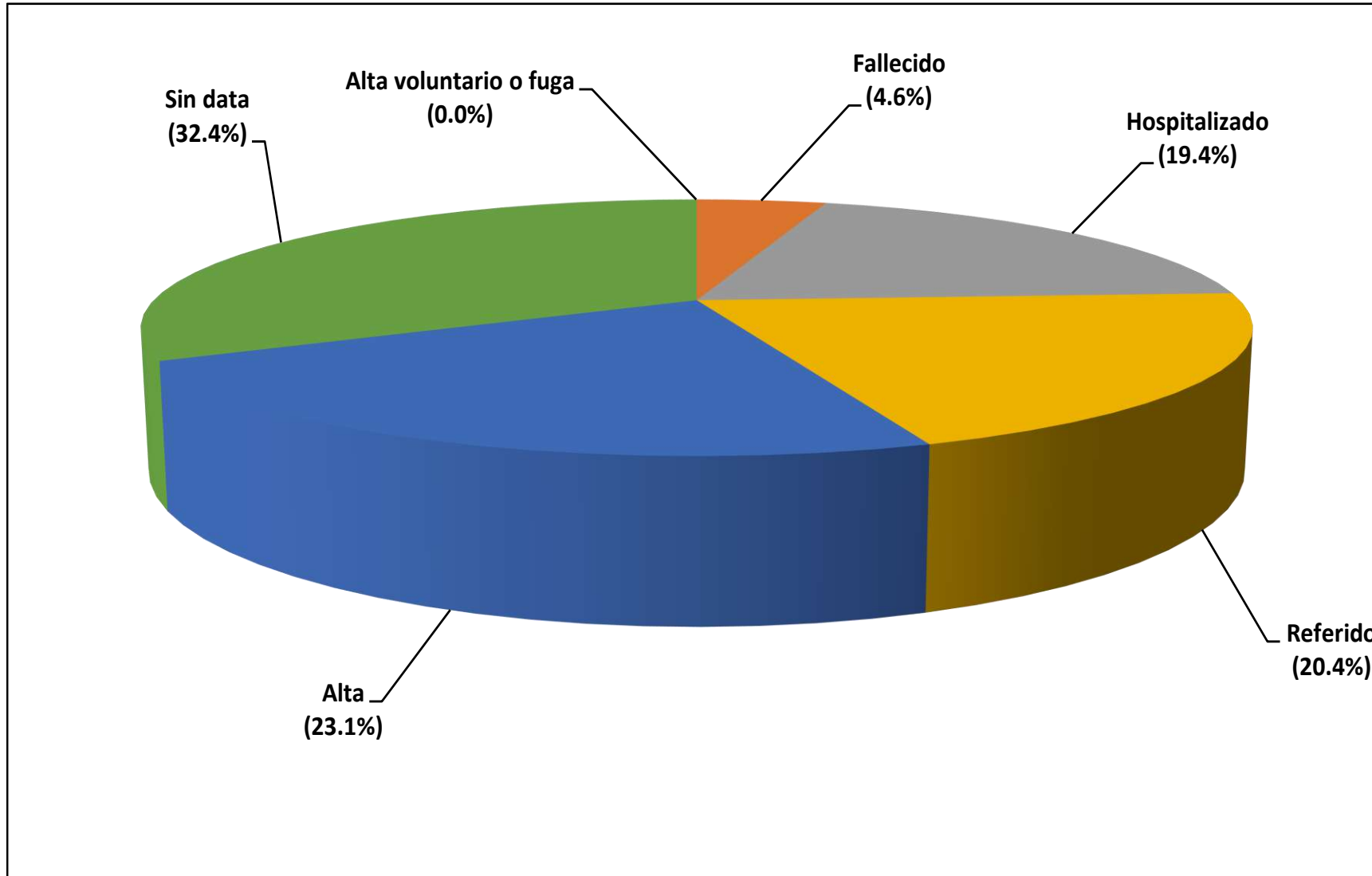
*hasta 11 noviembre 2024

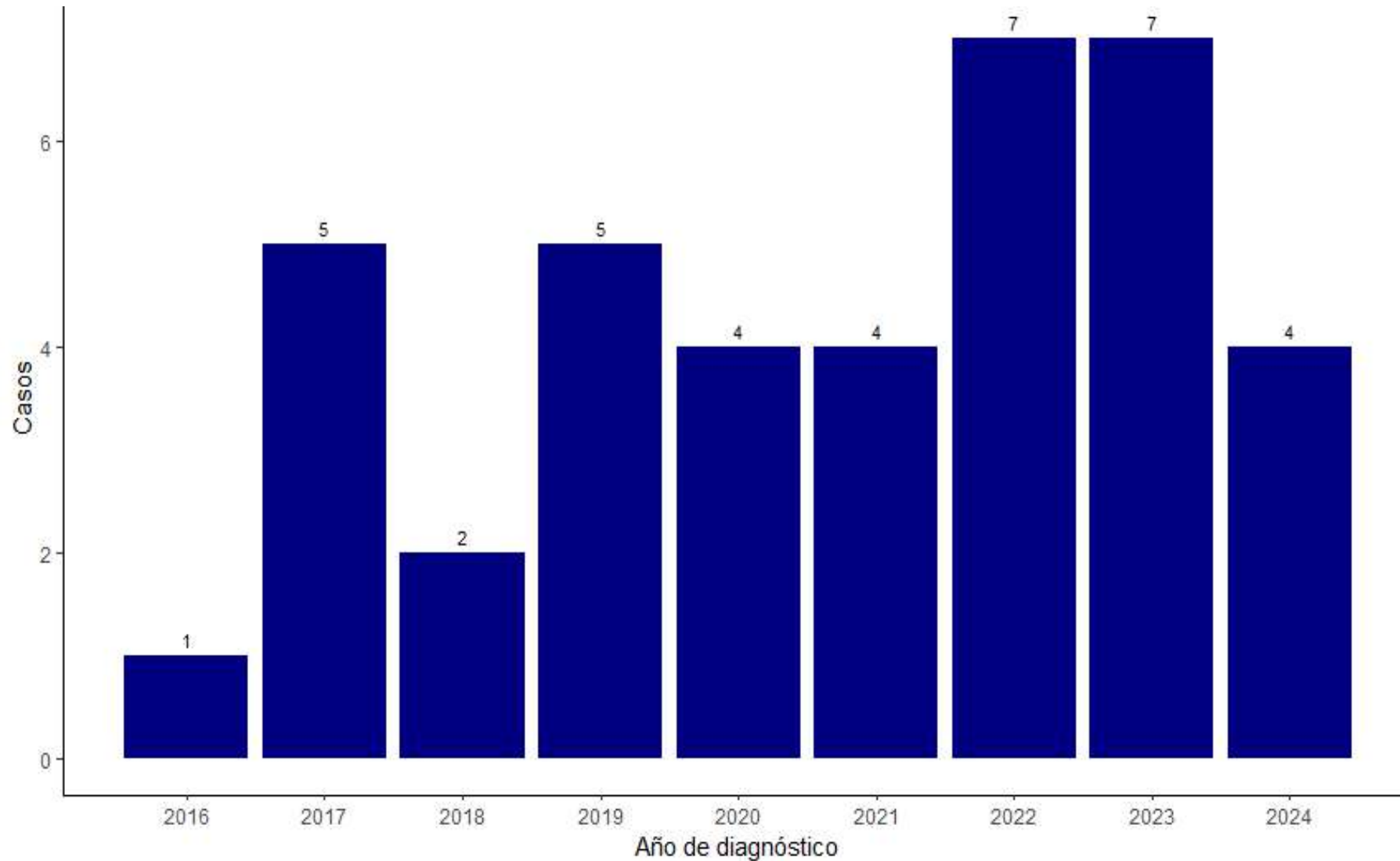
Fuente: Dirección de Epidemiología, Prevención y Control de Emergencias y Desastres, NOTICOVID - DIRESA

Principales medios utilizados para el intento de suicidio. Ayacucho 2024*



Condición actual de los intento de suicidio . Ayacucho 2024*



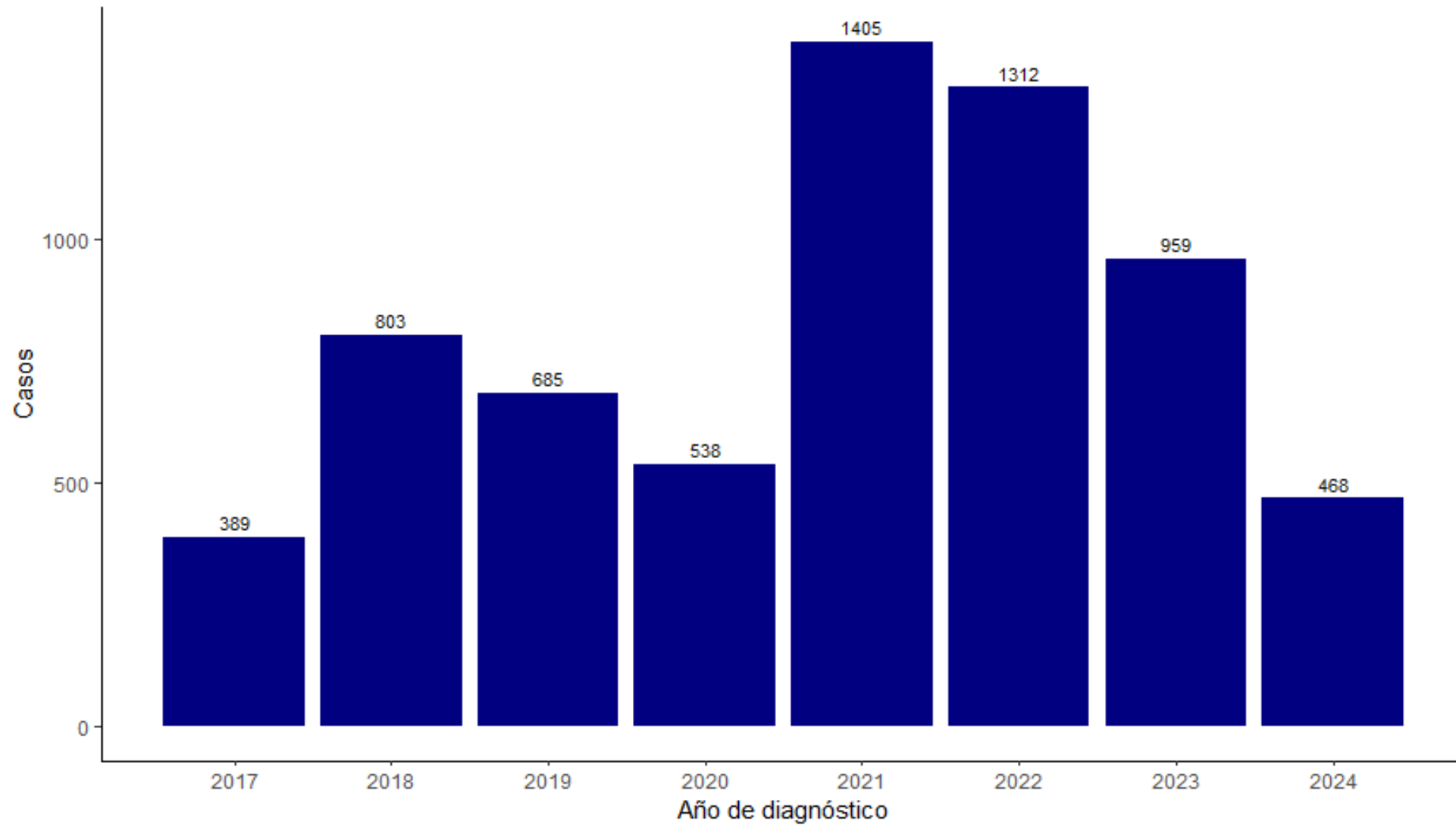


Fuente: NotiWeb/Epidemiología-DIRESA Ayacucho



Episodios depresivos

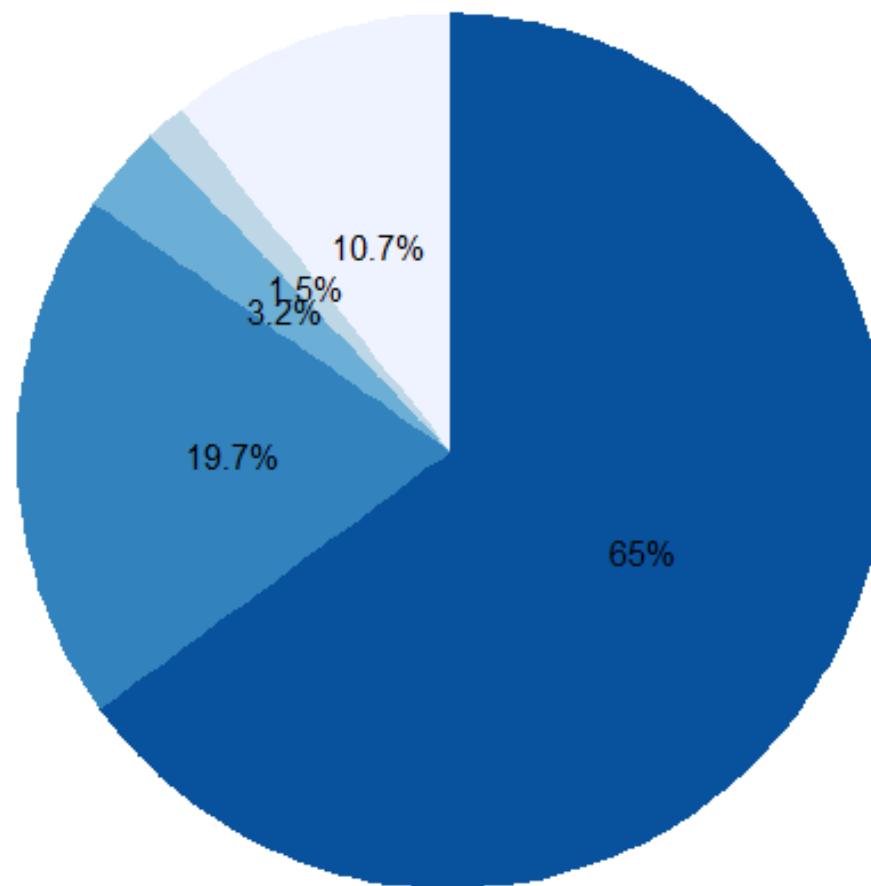
Tendencia de casos de episodio depresivo por año. Ayacucho 2024*



Fuente: NotiWeb/Epidemiología-DIRESA Ayacucho

Variable	N°	%
Sexo		
Femenino	358	76.5
Masculino	110	23.5
Tipo de violencia que padece		
Física	69	14.7
Psicológica	202	43.2
Sexual	23	4.9
Negligencia	18	3.8
Grado instrucción		
Sin instrucción	35	7.5
Inicial	0	0.0
Primaria	77	16.5
Secundaria	191	40.8
Superior	165	35.3
Curso de vida		
Niño	7	1.5
Adolescente	72	15.4
Joven	176	37.6
Adulto	178	38.0
Adulto mayor	35	7.5

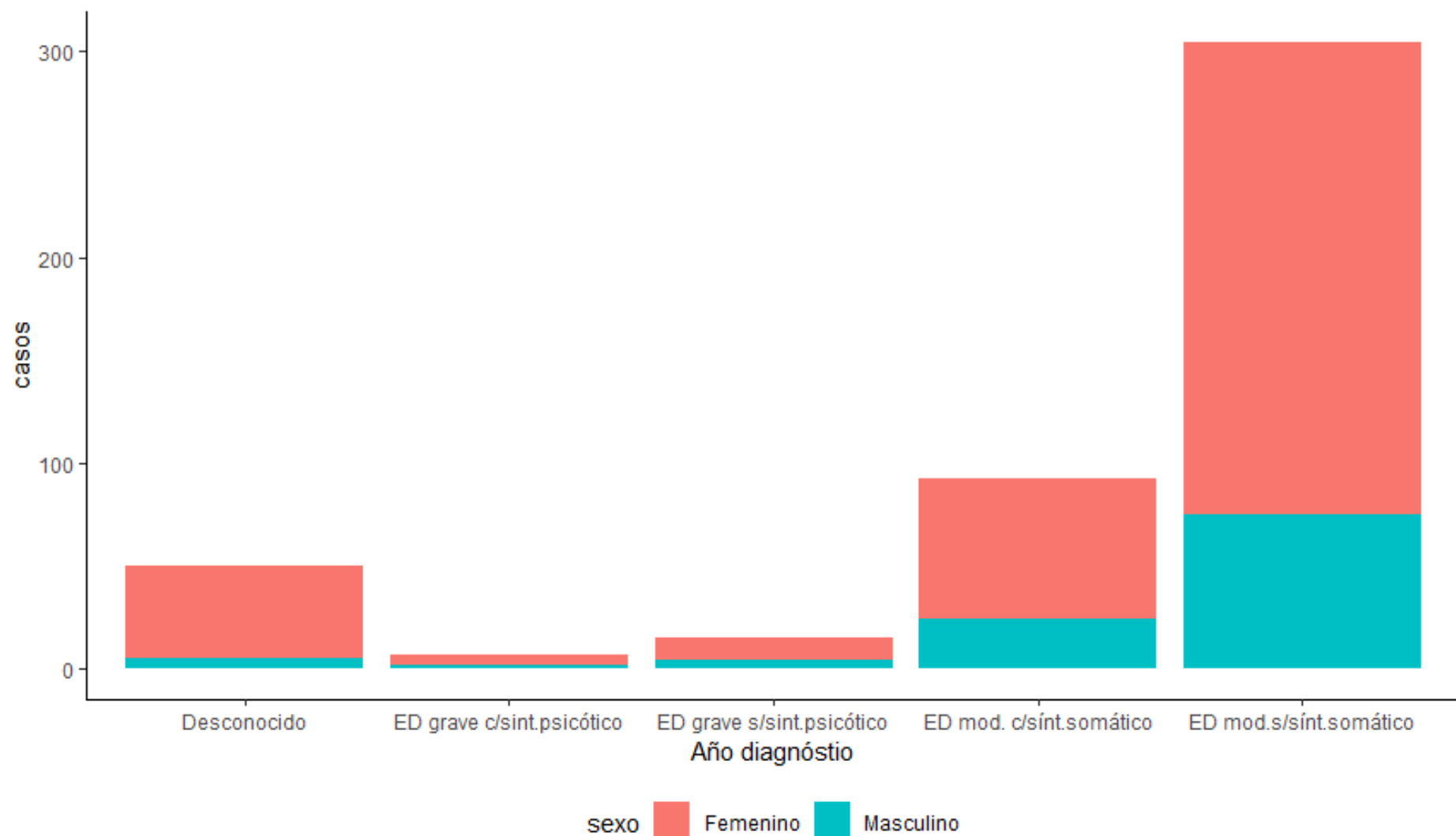
- Mas de 76% de episodios depresivos corresponde a la población femenina.
- Más de 75% de los episodios depresivos corresponde a la población joven y adulto con grado de instrucción secundaria o superior.



dx Desconocido ED grave c/sint.psicótico ED grave s/sint.psicótico ED mod. c/sint.somático ED mod.s/sint.somático

Fuente: Notiweb-Epidemiología/DIRESA Ayacucho

Casos de episodio depresivo por sexo y tipo diagnóstico. Ayacucho 2024*

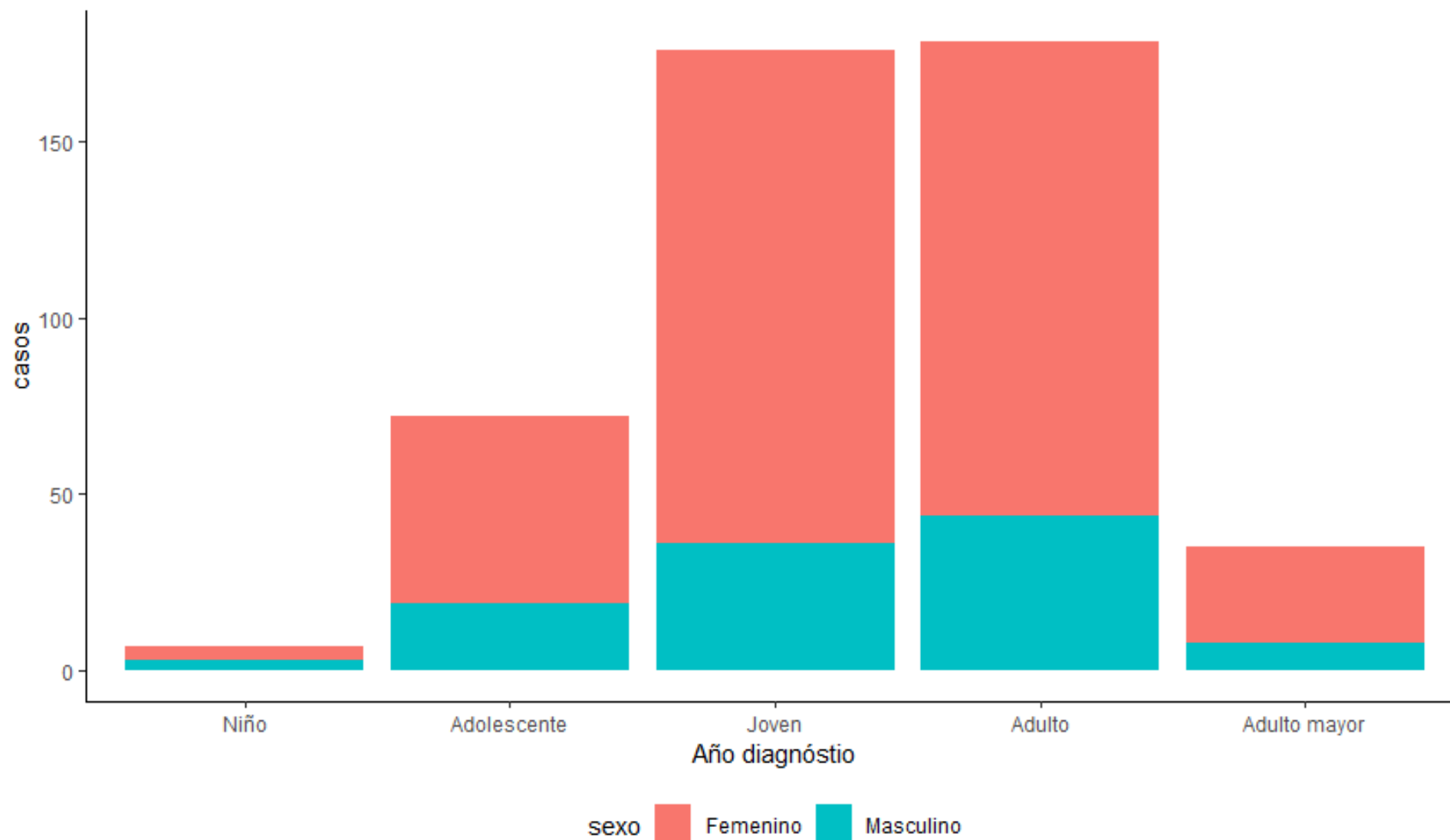


Fuente:Notiweb/DIRESA Ayacucho

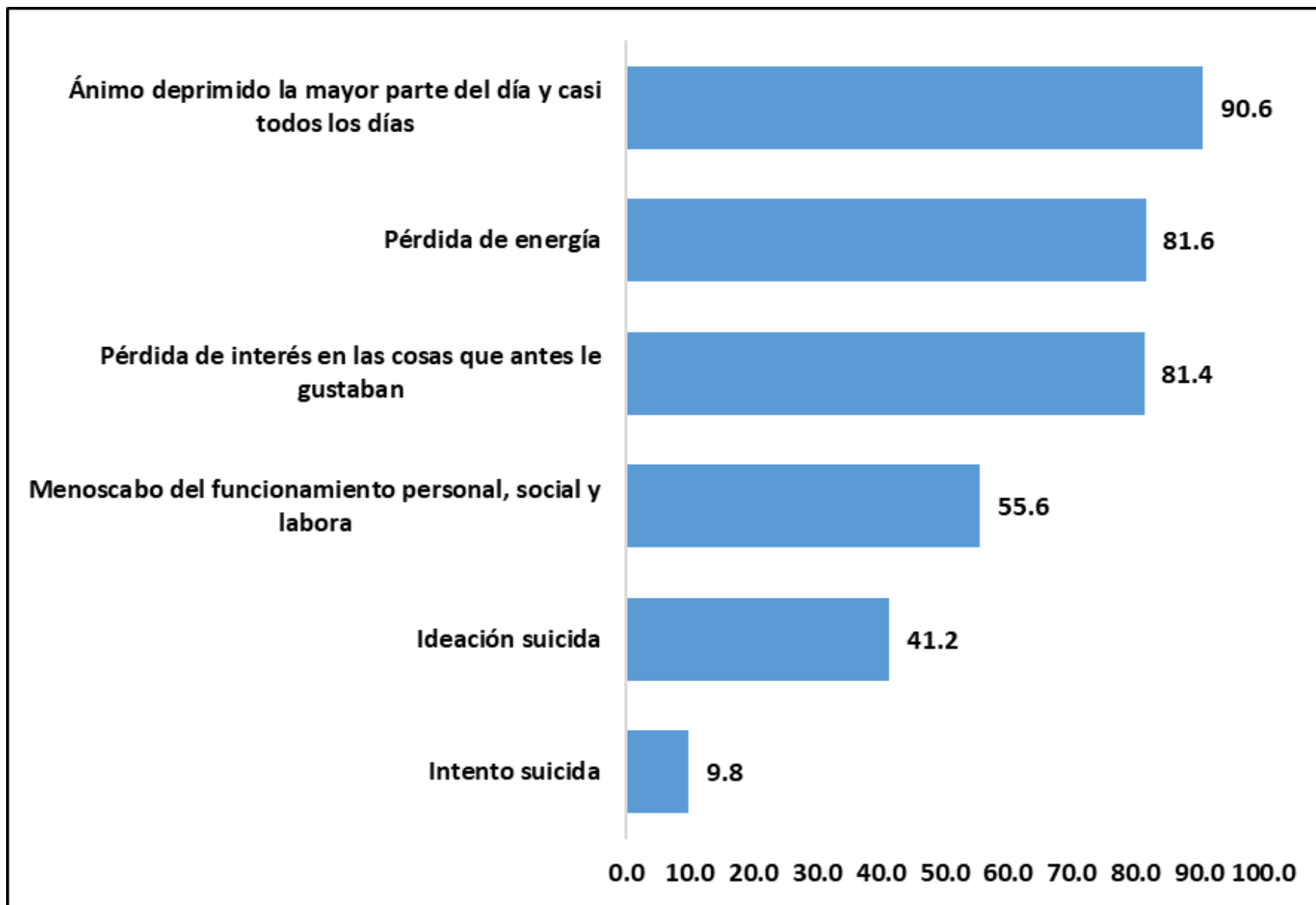
Provincia/sexo	Femenino	Masculino
Cangallo	15 (71.4%)	6 (28.6%)
Huamanga	248 (79.2%)	65 (20.8%)
Huanca Sancos	10 (100.0%)	0 (0.0%)
Huanta	26 (65.0%)	14 (35.0%)
La Mar	36 (70.6%)	15 (29.4%)
Lucanas	14 (66.7%)	7 (33.3%)
Parinacochas	1 (100.0%)	0 (0.0%)
Víctor Fajardo	2 (66.7%)	1 (33.3%)
Vilcas Huamán	6 (75.0%)	2 (25.0%)
Total	358 (76.5%)	110 (23.5%)

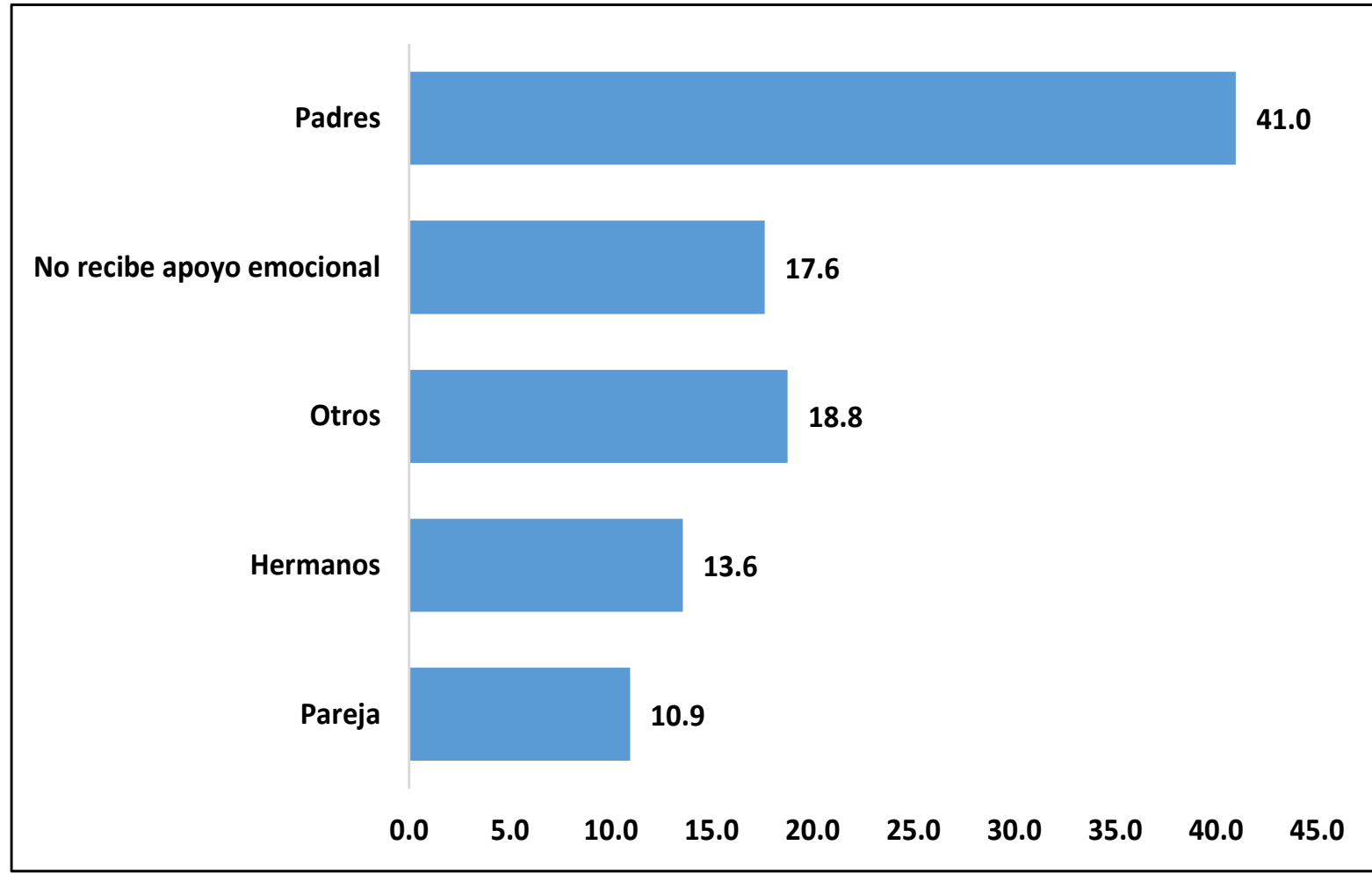
En 2024, las provincias de Paúcar de Sara Sara y Sucre no registraron casos de depresión.

Episodios depresivos por curso de vida y sexo. Ayacucho 2024*

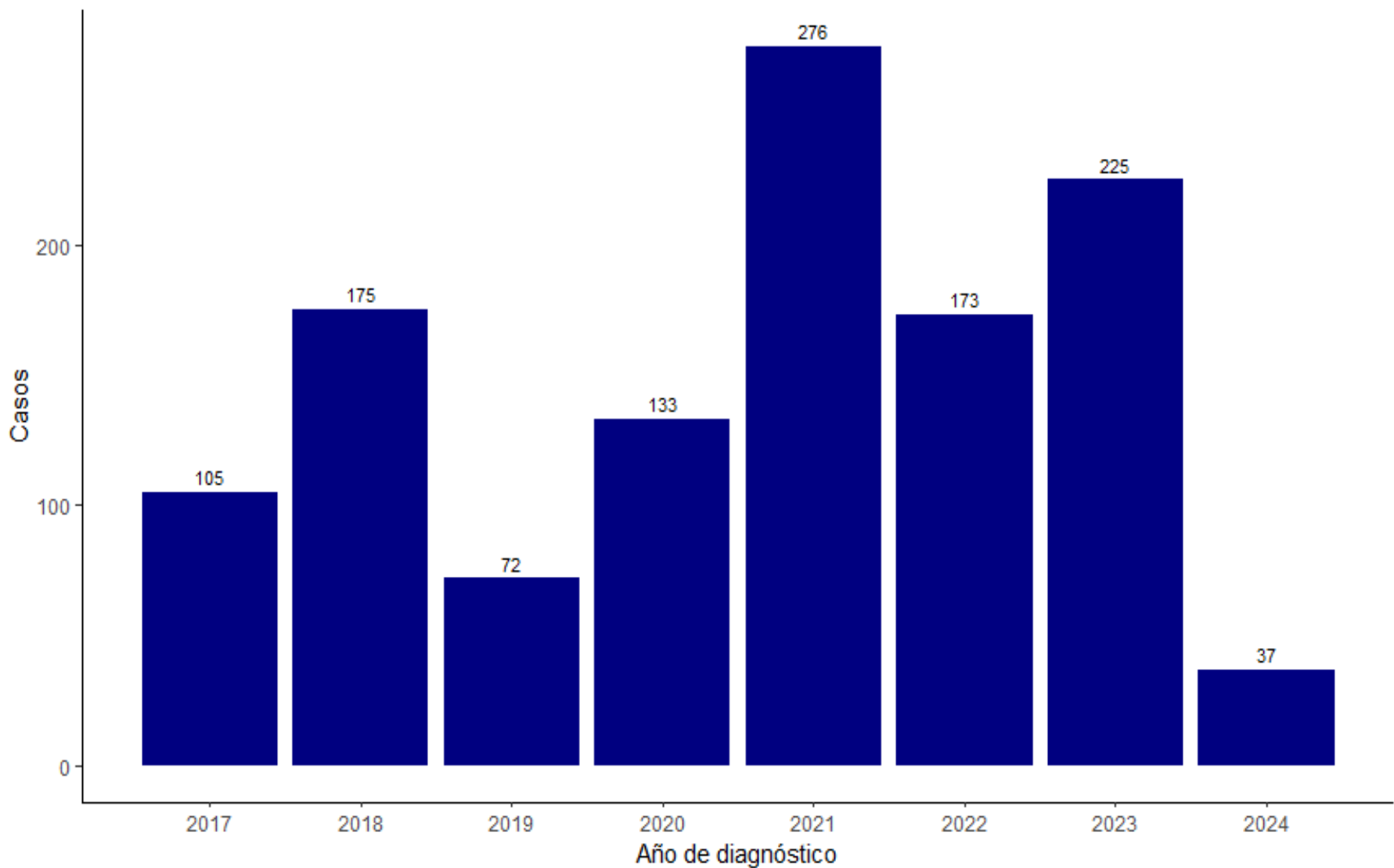


Fuente: Notiweb/DIRESA Ayacucho





Tendencia de casos de episodio depresivo en gestantes por años. Ayacucho 2017- 2024*

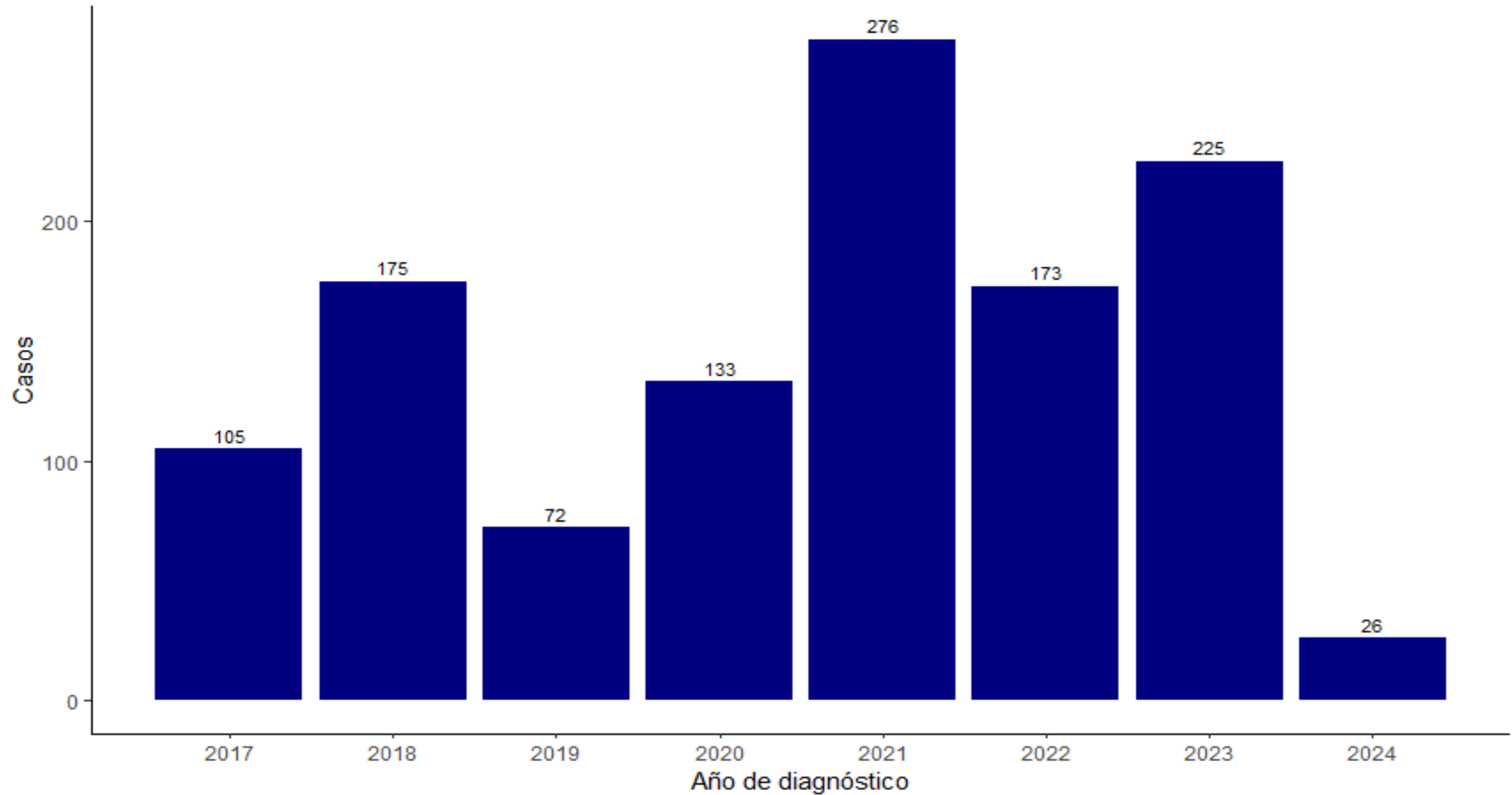


Fuente: NotiWeb/Epidemiología-DIRESA Ayacucho

*hasta 11 noviembre 2024

Episodio psicótico

Tendencia de casos de episodio psicótico por año. Ayacucho 2024*



Fuente: NotiWeb/Epidemiología-DIRESA Ayacucho

Variable	N°	%
Sexo		
Femenino	22	59.5
Masculino	15	40.5
Curso de vida		
Niño	1	2.7
Adolescente	5	13.5
Joven	11	29.7
Adulto	17	45.9
Adulto mayor	3	8.1
Grado instrucción		
Sin instrucción	6	16.2
Inicial	0	0.0
Primaria	6	16.2
Secundaria	17	45.9
Superior	8	21.6

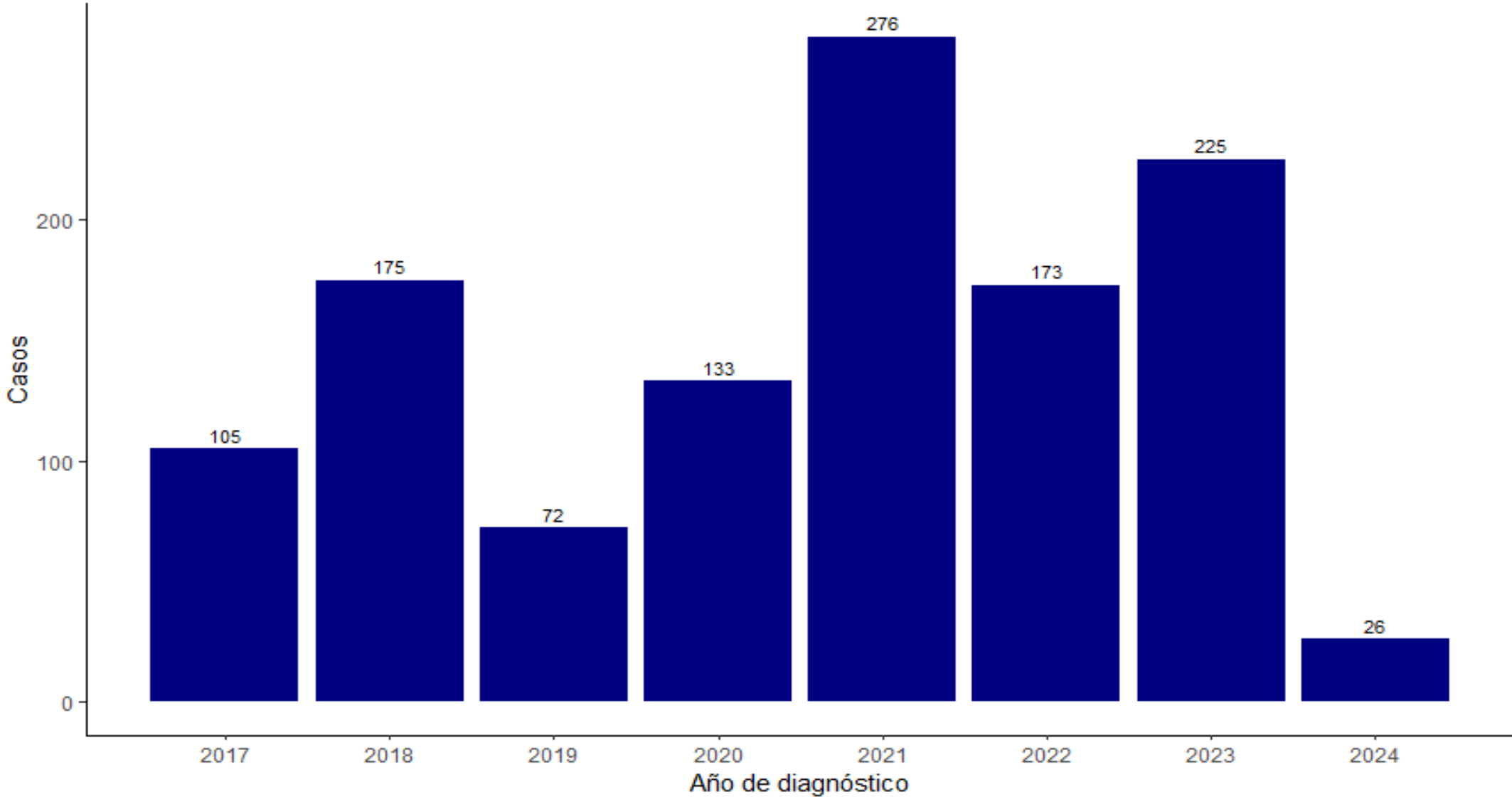
- Mas de 59% de episodios psicóticos corresponde a la población femenino.
- Más de 45% de los episodios psicóticos corresponde a la población adulto

Provincia/sexo	Femenino	Masculino
Huamanga	12 (50.0%)	12 (50.0%)
Huanta	4 (66.7%)	2 (33.3%)
La Mar	5 (100.0%)	0 (0.0%)
Víctor Fajardo	1 (100.0%)	0 (0.0%)
Vilcas Huamán	0 (0.0%)	1 (100.0%)
Total	22 (59.5%)	15 (40.5%)

- Mas de 59% de episodios psicóticos se registraron en población femenina alcanzando hasta 100% en las provincias de La Mar y Víctor Fajardo.

Violencia Familiar

Tendencia de casos de violencia familiar por año. Ayacucho 2018-2024*

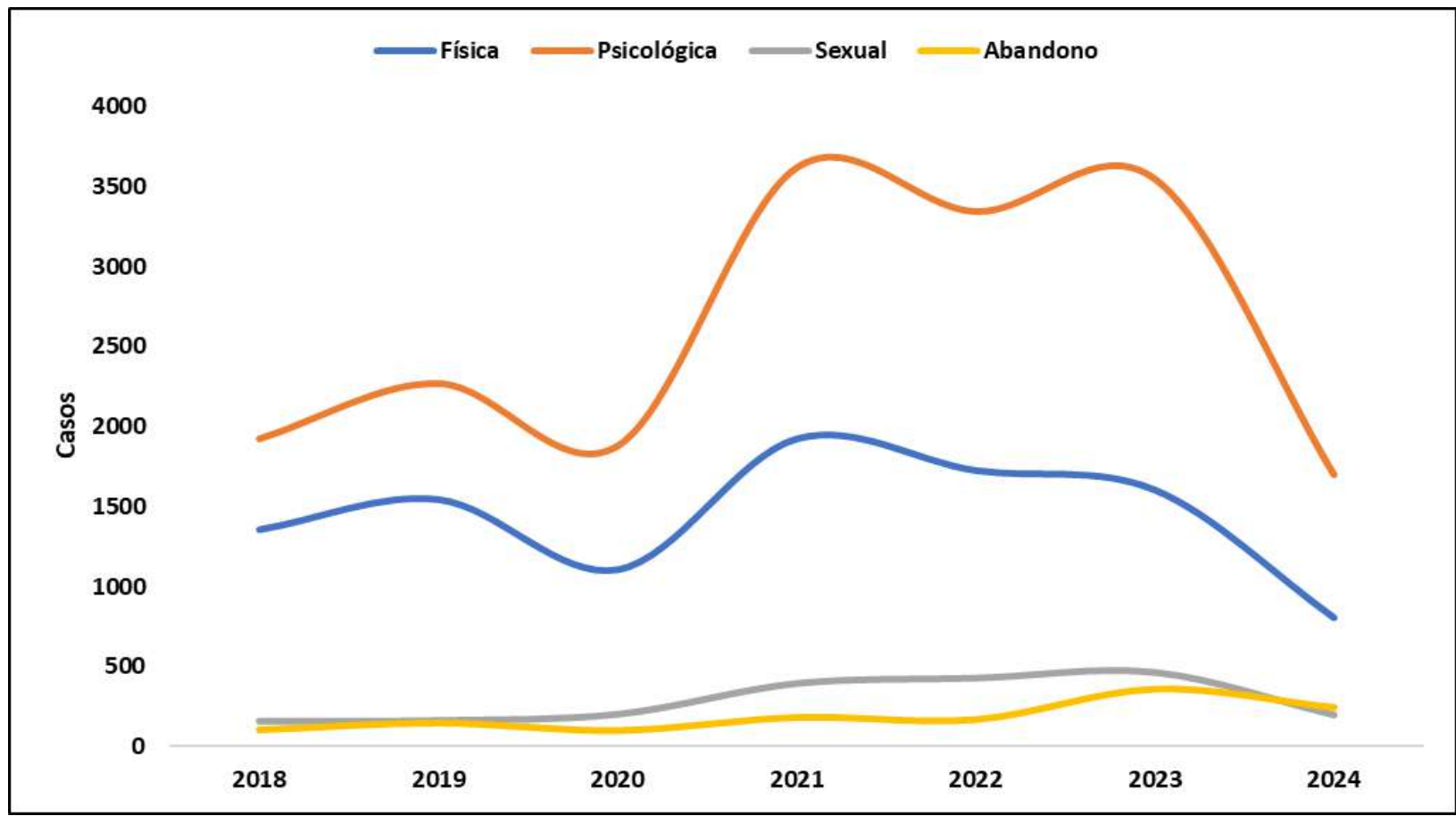


Fuente: NotiWeb/Epidemiología-DIRESA Ayacucho

*hasta 11 noviembre 2024

Fuente: Dirección de Epidemiología, Prevención y Control de Emergencias y Desastres, NOTICOVID - DIRESA

Tendencia de casos de violencia familiar por tipo y año . Ayacucho 2018-2024*



*hasta 11 noviembre 2024

Fuente: Dirección de Epidemiología, Prevención y Control de Emergencias y Desastres, NOTICOVID - DIRESA