



Ayacucho

SALA SITUACIONAL DE SALUD MENTAL

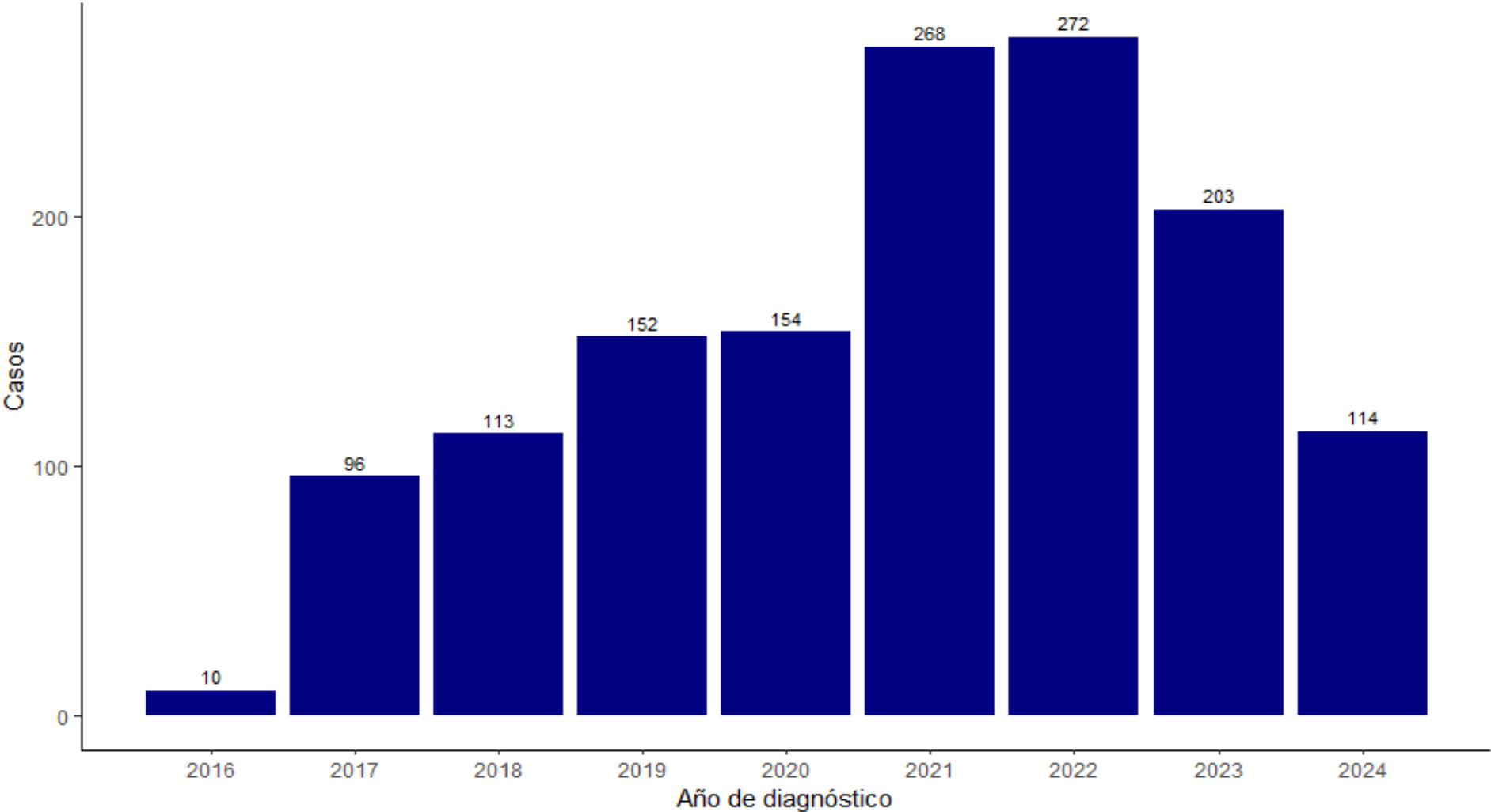
15 de setiembre de 2024 – 14:00 horas

- Centro Nacional de Epidemiología, Prevención y Control de Enfermedades (CDC)
- Dirección Regional de Salud Ayacucho
- Dirección Ejecutiva de Inteligencia Sanitaria
- Dirección de Epidemiología, Prevención y Control de Emergencias y Desastres



Intento de suicidio

Tendencia de casos de intento de suicidio . Ayacucho, 2016– 2024*



Fuente: NotiWeb/Epidemiología-DIRESA Ayacucho

*hasta 15 setiembre 2024

Fuente: Notiweb-Dirección de Epidemiología, Prevención y Control de Emergencias y Desastres/DIRESA Ayacucho

Provincia/sexo	Femenino	Masculino
Cangallo	0 (0.0%)	2 (100.0%)
Huamanga	42 (72.4%)	16 (27.6%)
Huanca Sancos	1 (100.0%)	0 (0.0%)
Huanta	20 (66.7%)	10 (33.3%)
La mar	8 (53.3%)	7 (46.7%)
Lucanas	1 (25.0%)	3 (75.0%)
Sucre	0 (0.0%)	2 (100.0%)
Victor Fajardo	1 (100.0%)	0 (0.0%)
Vilcas Huamán	1 (100.0%)	0 (0.0%)
Total	74 (64.9%)	40(35.1%)

En 2024, las provincias de Parinacochas y Paucar del Sara Sara no registraron casos

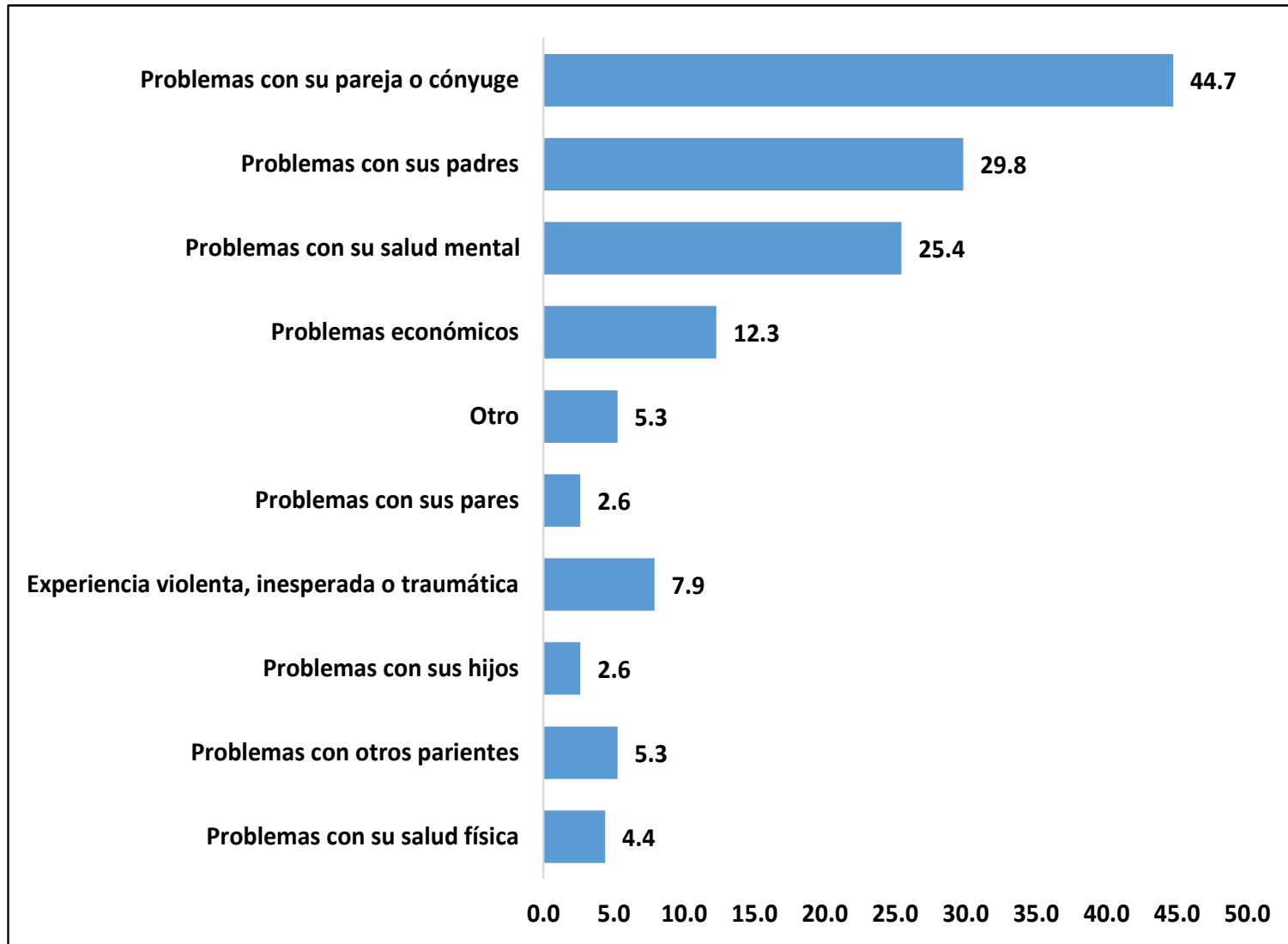
Porcentaje de casos de intento de suicidio por curso de vida y sexo. Ayacucho 2024*

Curso vida	Femenino		Masculino		Total general	
	N°	%	N°	%	N°	%
Niño	2	2.7	0	0.0	2	1.8
Adolescente	18	24.3	7	17.5	25	21.9
Joven	43	58.1	16	40.0	59	51.8
Adulto	10	13.5	15	37.5	25	21.9
Adulto mayor	1	1.4	2	5.0	3	2.6
Total	74	100	40	100	114	100

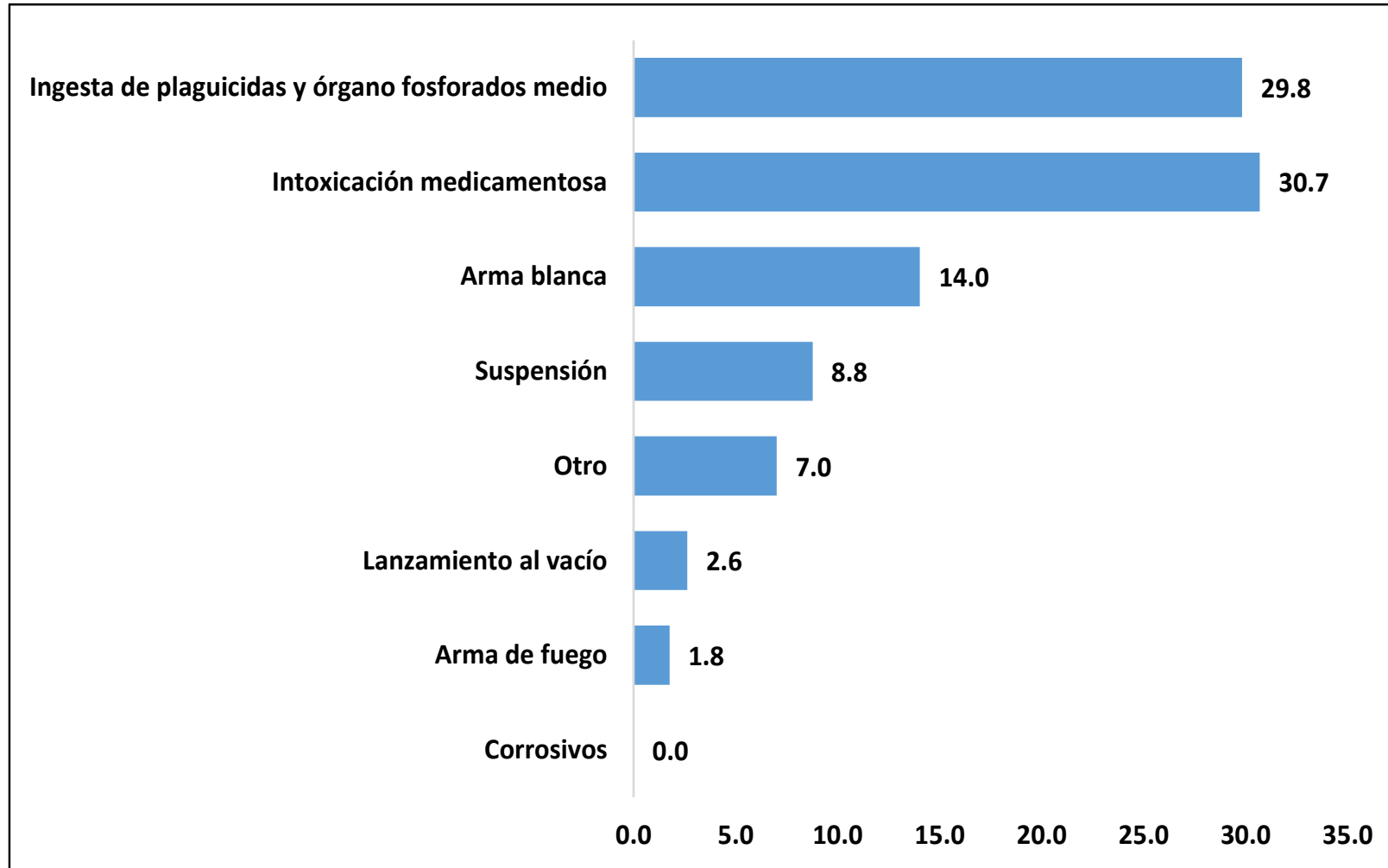
Mas de 53% de los casos de intento de suicidio se registra en la población femenina adolescente y joven

Variable	N°	%
Sexo		
Femenino	74	64.9
Masculino	40	35.1
Antecedentes suicida		
Nunca	54	47.4
Una vez	22	19.3
Dos veces	15	13.2
Mas de dos veces	18	15.8
Desconoce	5	4.4
Grado instrucción		
Sin instrucción	5	4.4
Inicial	0	0.0
Primaria	14	12.3
Secundaria	61	53.5
Superior	34	29.8
Curso de vida		
Niño	2	1.8
Adolescente	25	21.9
Joven	59	51.8
Adulto	25	21.9
Adulto mayor	3	2.6

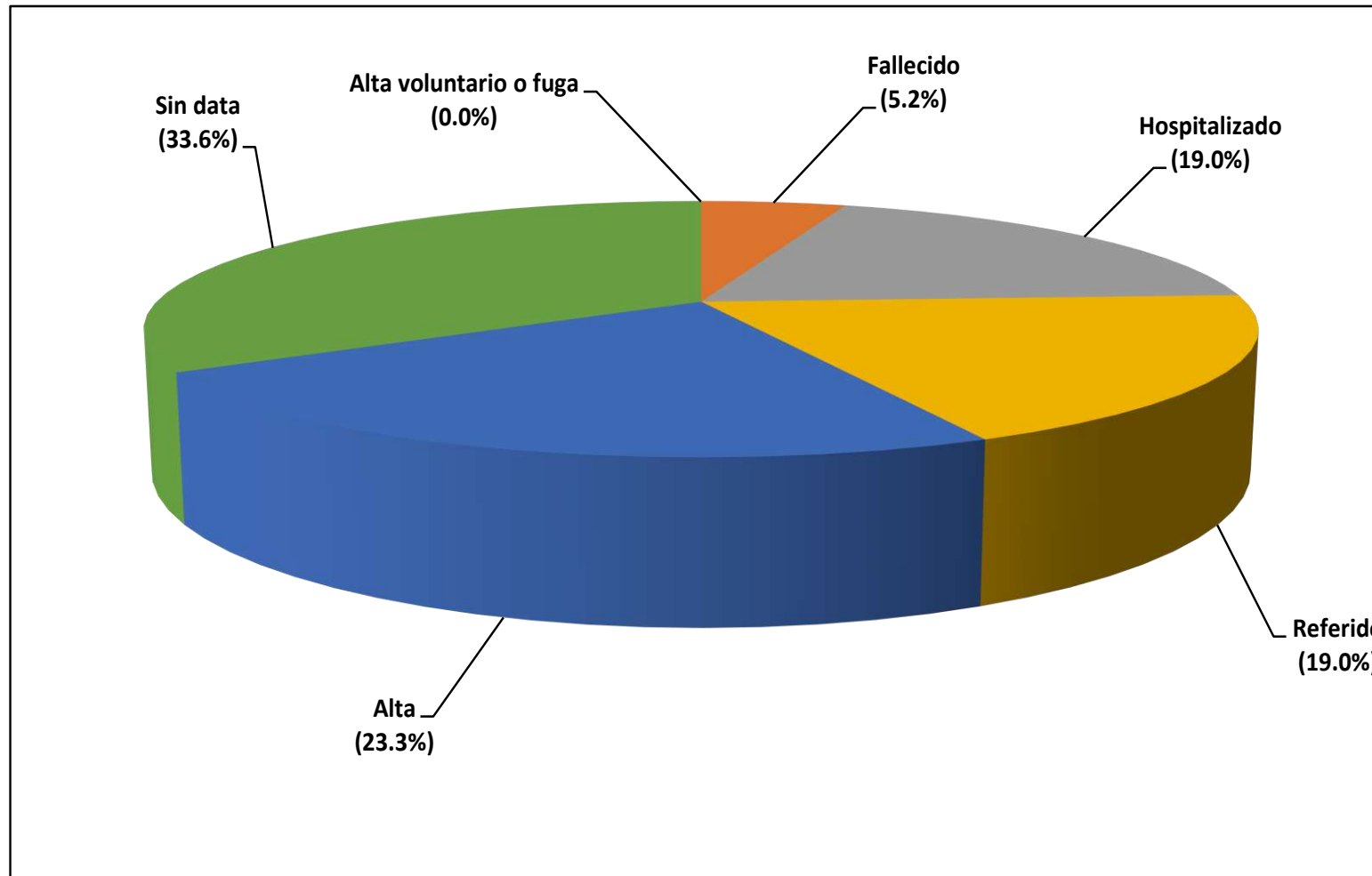
Principales motivos que ocasionó el intento de suicidio . Ayacucho 2024*

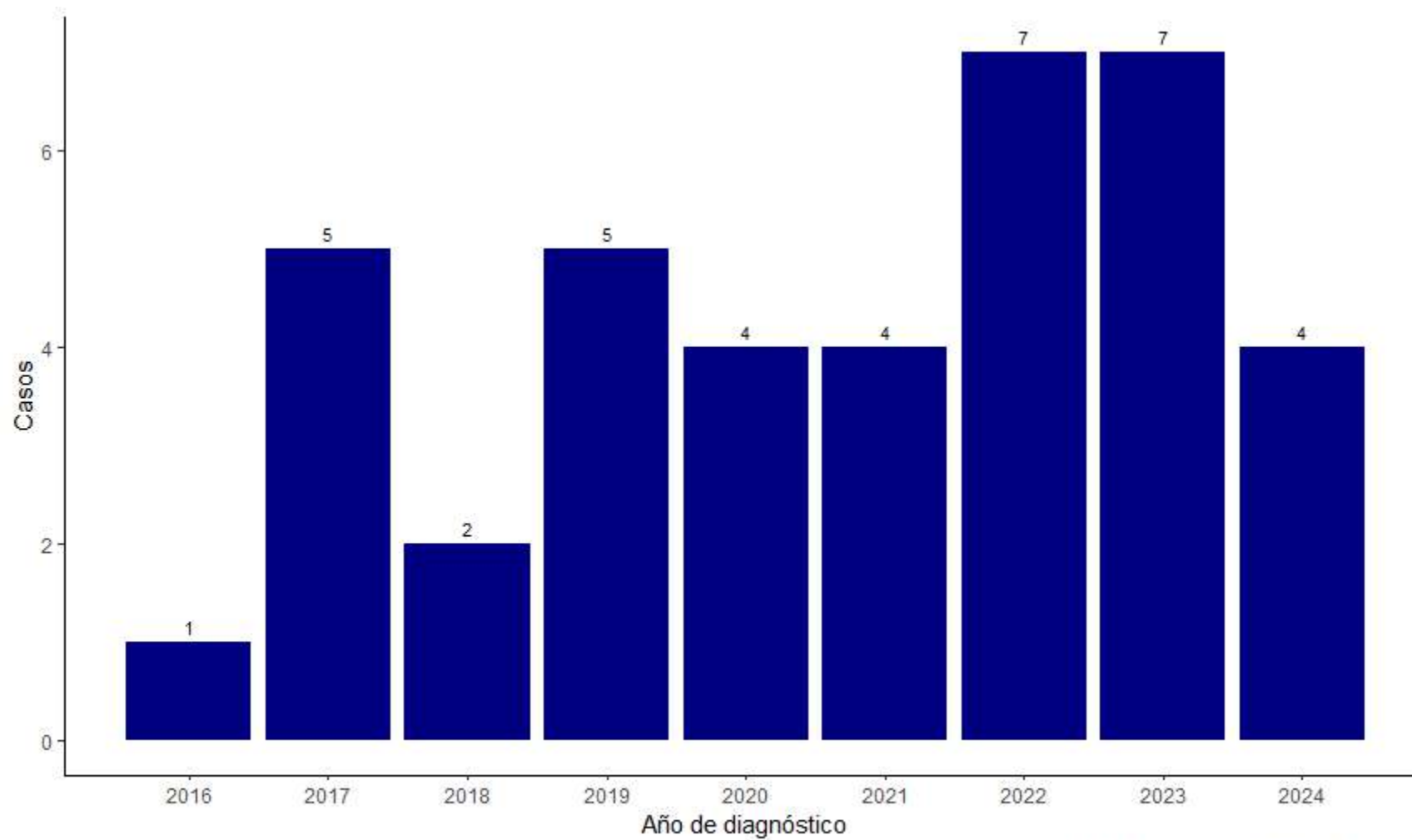


Principales medios utilizados para el intento de suicidio. Ayacucho 2024*



Condición actual de los intento de suicidio . Ayacucho 2024*



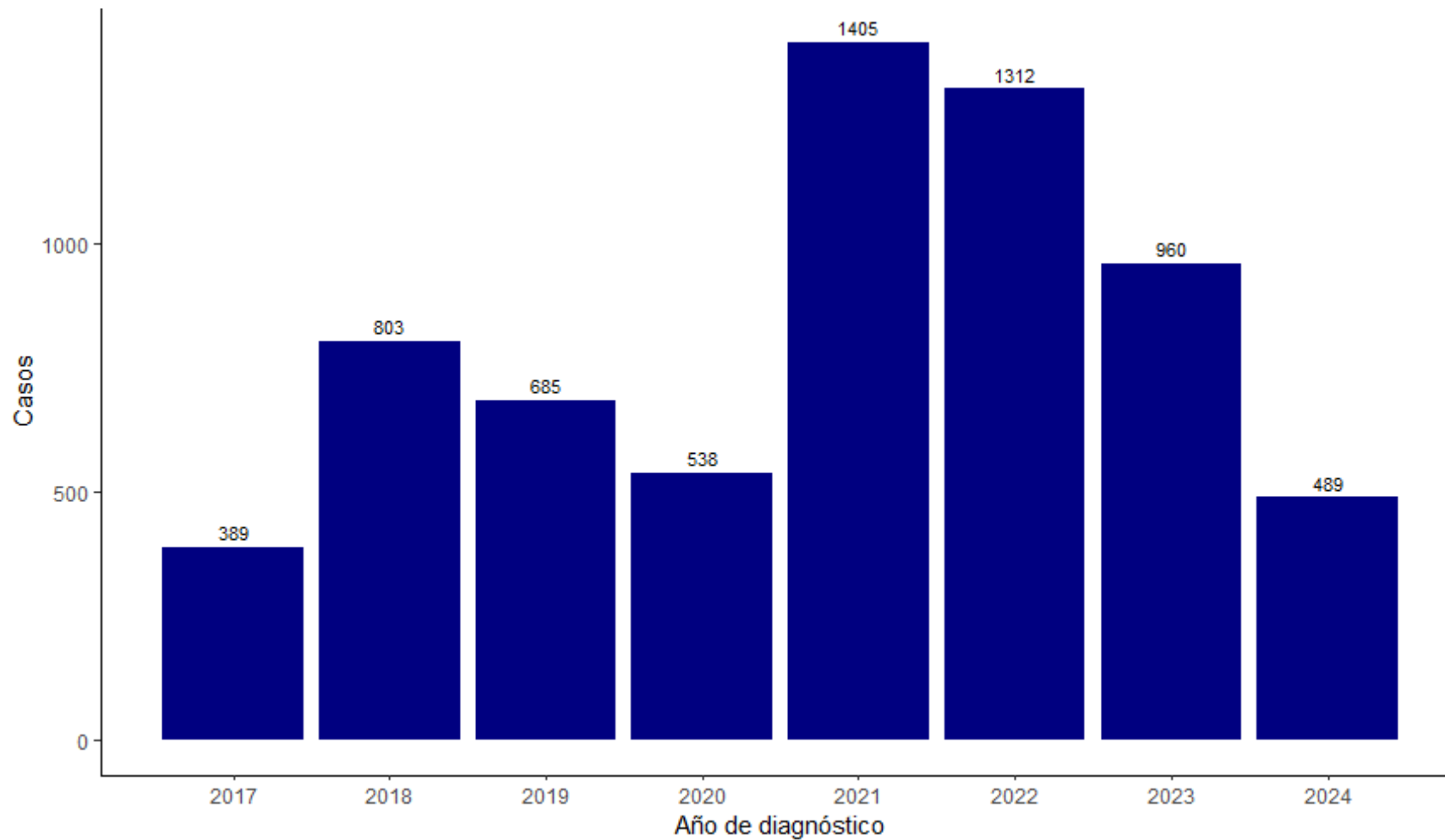


Fuente: NotiWeb/Epidemiología-DIRESA Ayacucho



Episodios depresivos

Tendencia de casos de episodio depresivo por año. Ayacucho 2024*

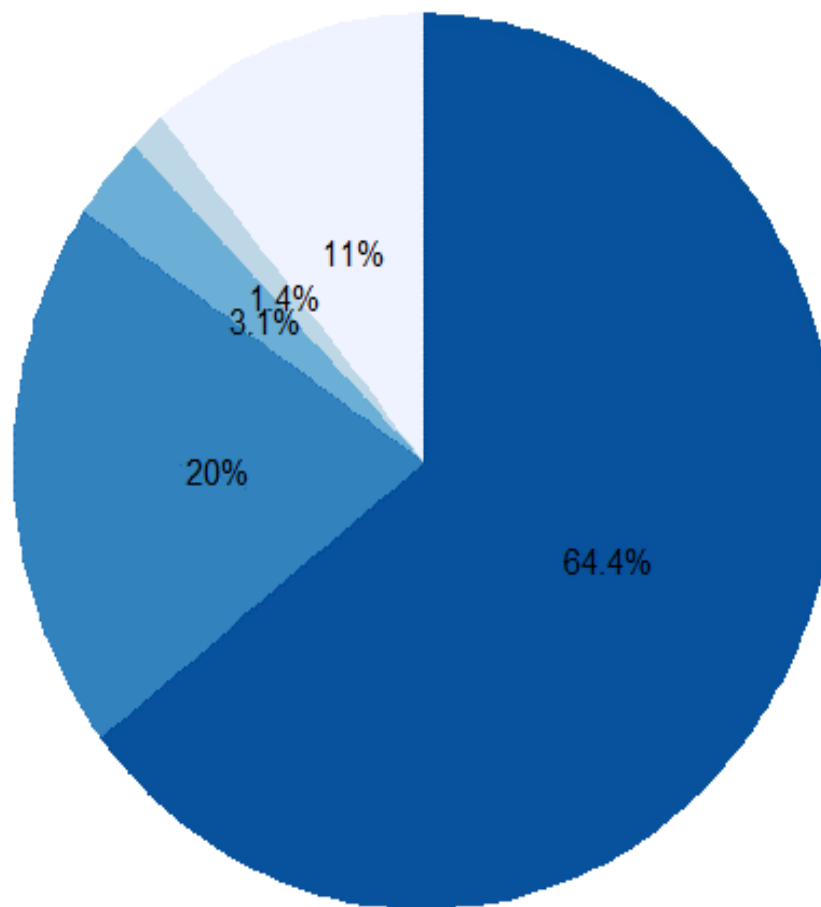


Fuente: NotiWeb/Epidemiología-DIRESA Ayacucho

*hasta 15 setiembre 2024

Variable	N°	%
Sexo		
Femenino	376	76.9
Masculino	113	23.1
Tipo de violencia que padece		
Física	74	15.1
Psicológica	214	43.8
Sexual	26	5.3
Negligencia	21	4.3
Grado instrucción		
Sin instrucción	36	7.4
Inicial	0	0.0
Primaria	80	16.4
Secundaria	200	40.9
Superior	173	35.4
Curso de vida		
Niño	7	1.4
Adolescente	74	15.1
Joven	181	37.0
Adulto	192	39.3
Adulto mayor	35	7.2

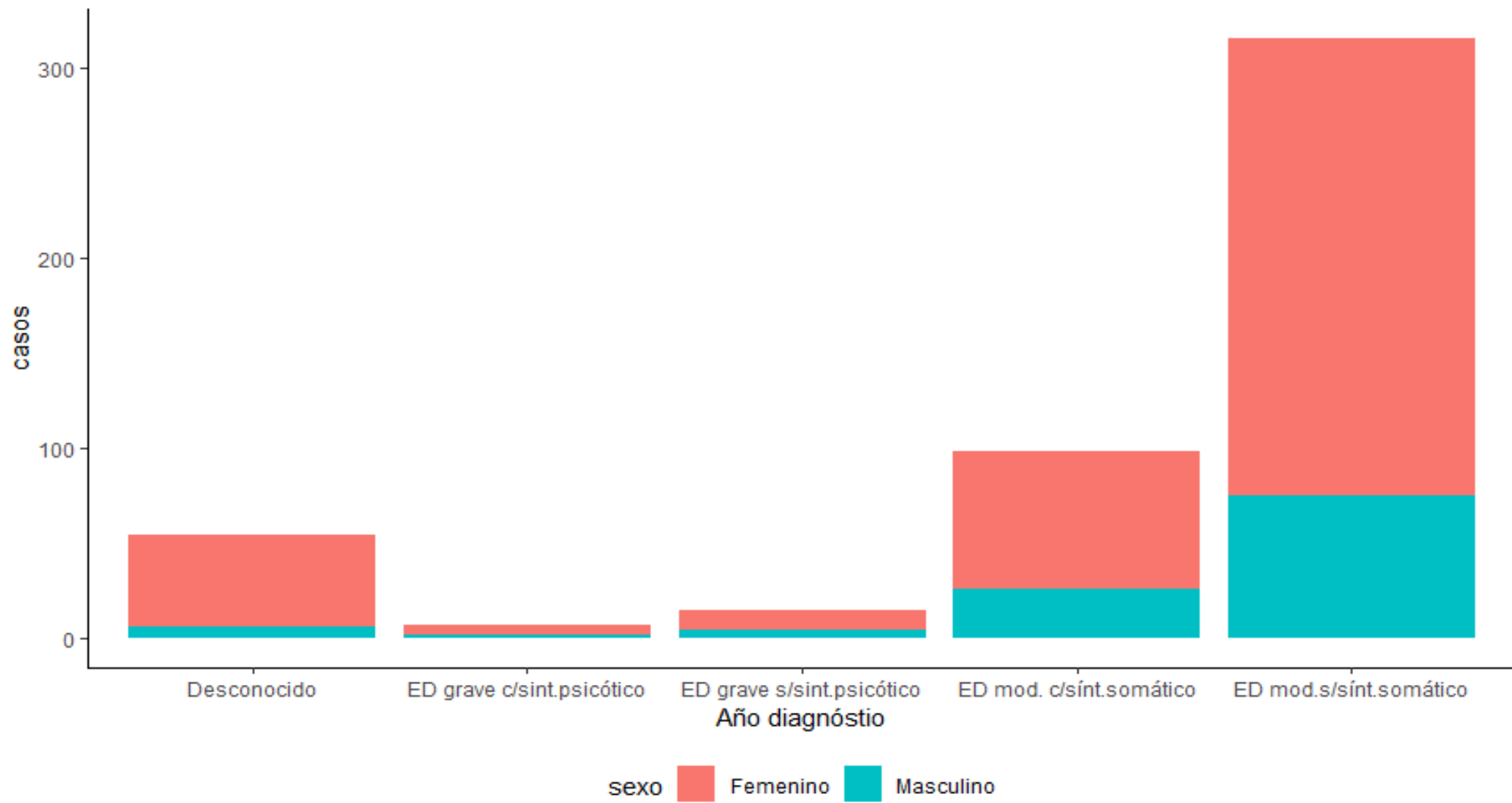
- Mas de 76% de episodios depresivos corresponde a la población femenina.
- Más de 76% de los episodios depresivos corresponde a la población joven y adulto con grado de instrucción secundaria o superior.



dx Desconocido ED grave c/sint.psicótico ED grave s/sint.psicótico ED mod. c/sint.somático ED mod.s/sint.somático

Fuente: Notiweb-Epidemiología/DIRESA Ayacucho

Casos de episodio depresivo por sexo y tipo diagnóstico. Ayacucho 2024*

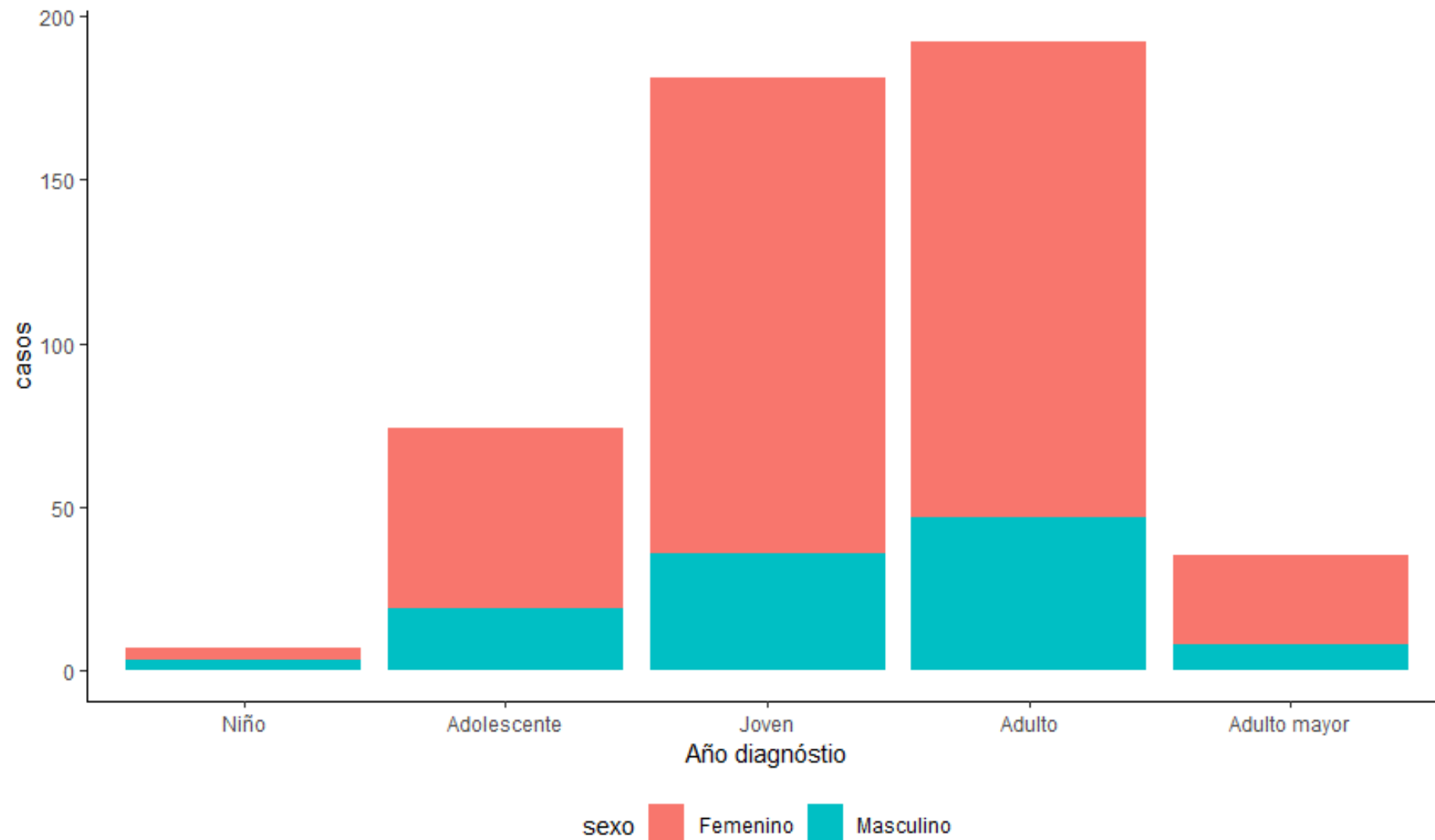


Fuente:Notiweb/DIRESA Ayacucho

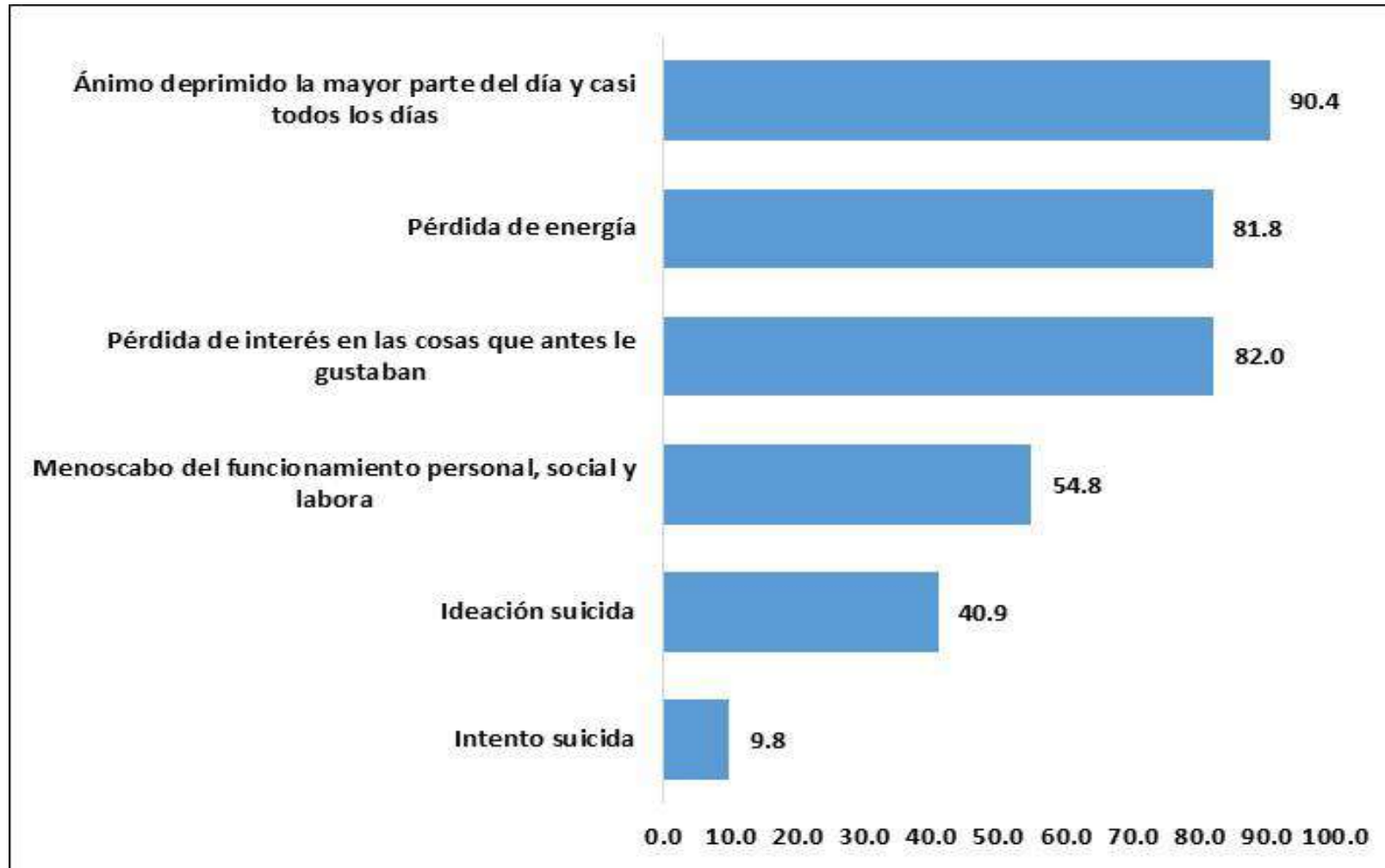
Provincia/sexo	Femenino	Masculino
Cangallo	15 (71.4%)	6 (28.6%)
Huamanga	256 (79.8%)	65 (20.2%)
Huanca Sancos	10 (100.0%)	0 (0.0%)
Huanta	27 (65.9%)	14 (34.1%)
La Mar	41 (71.9%)	16 (28.1%)
Lucanas	18 (66.7%)	9 (33.3%)
Parinacochas	1 (100.0%)	0 (0.0%)
Víctor Fajardo	2 (66.7%)	1 (33.3%)
Vilcas Huamán	6 (75.0%)	2 (25.0%)
Total	376 (76.9%)	113 (23.1%)

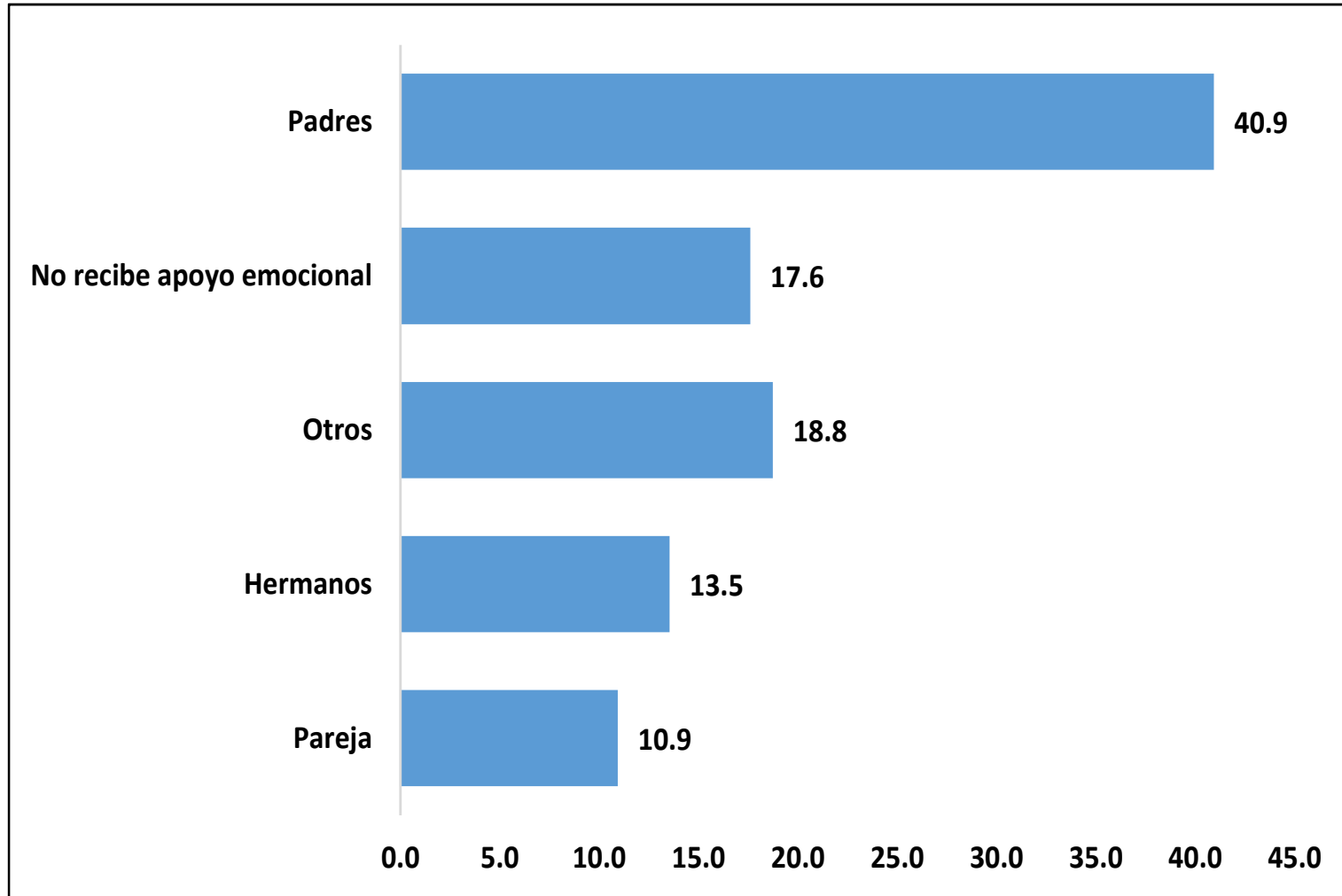
En 2024, las provincias de Paúcar de Sara Sara y Sucre no registraron casos de depresión.

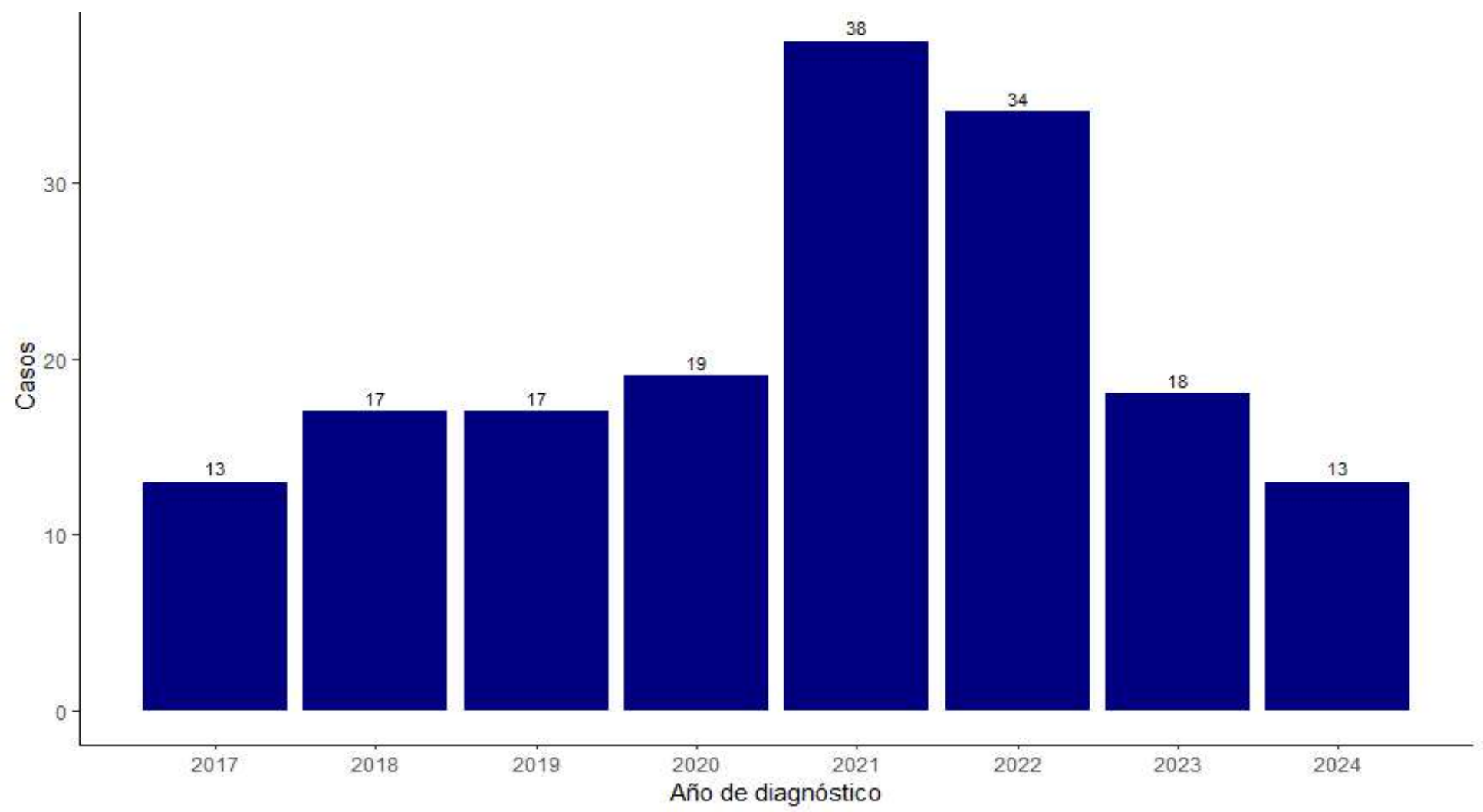
Episodios depresivos por curso de vida y sexo. Ayacucho 2024*



Fuente: Notiweb/DIRESA Ayacucho







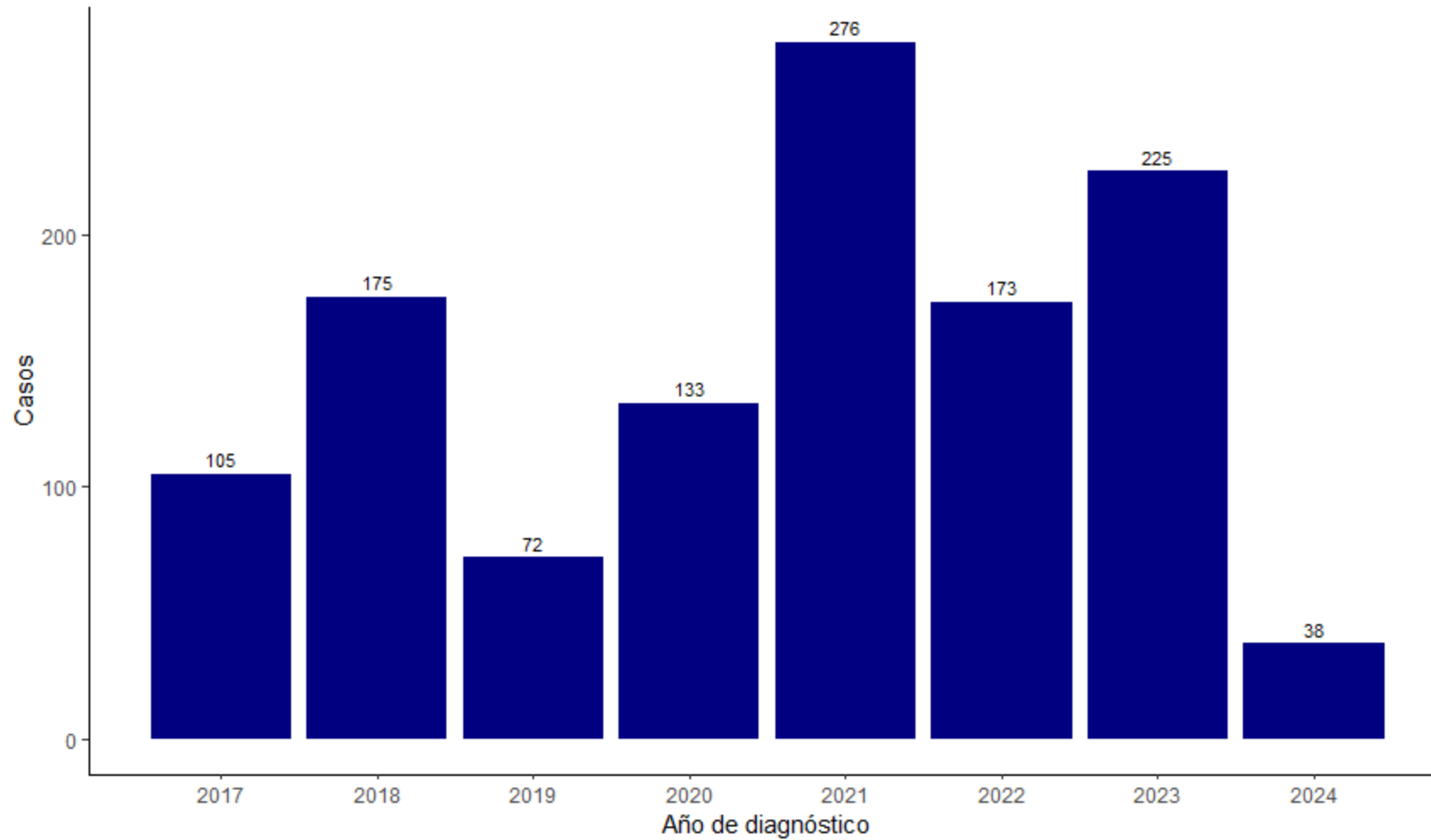
Fuente: NotiWeb/Epidemiología-DIRESA Ayacucho

*hasta 15 setiembre 2024

Fuente: Dirección de Epidemiología, Prevención y Control de Emergencias y Desastres, NOTICOVID - DIRESA

Episodio psicótico

Tendencia de casos de episodio psicótico por año. Ayacucho 2024*



Fuente: NotiWeb/Epidemiología-DIRESA Ayacucho

Variable	N°	%
Sexo		
Femenino	22	57.9
Masculino	16	42.1
Curso de vida		
Niño	1	2.6
Adolescente	5	13.2
Joven	11	28.9
Adulto	18	47.4
Adulto mayor	3	7.9
Grado instrucción		
Sin instrucción	6	15.8
Inicial	0	0.0
Primaria	6	15.8
Secundaria	18	47.4
Superior	8	21.1

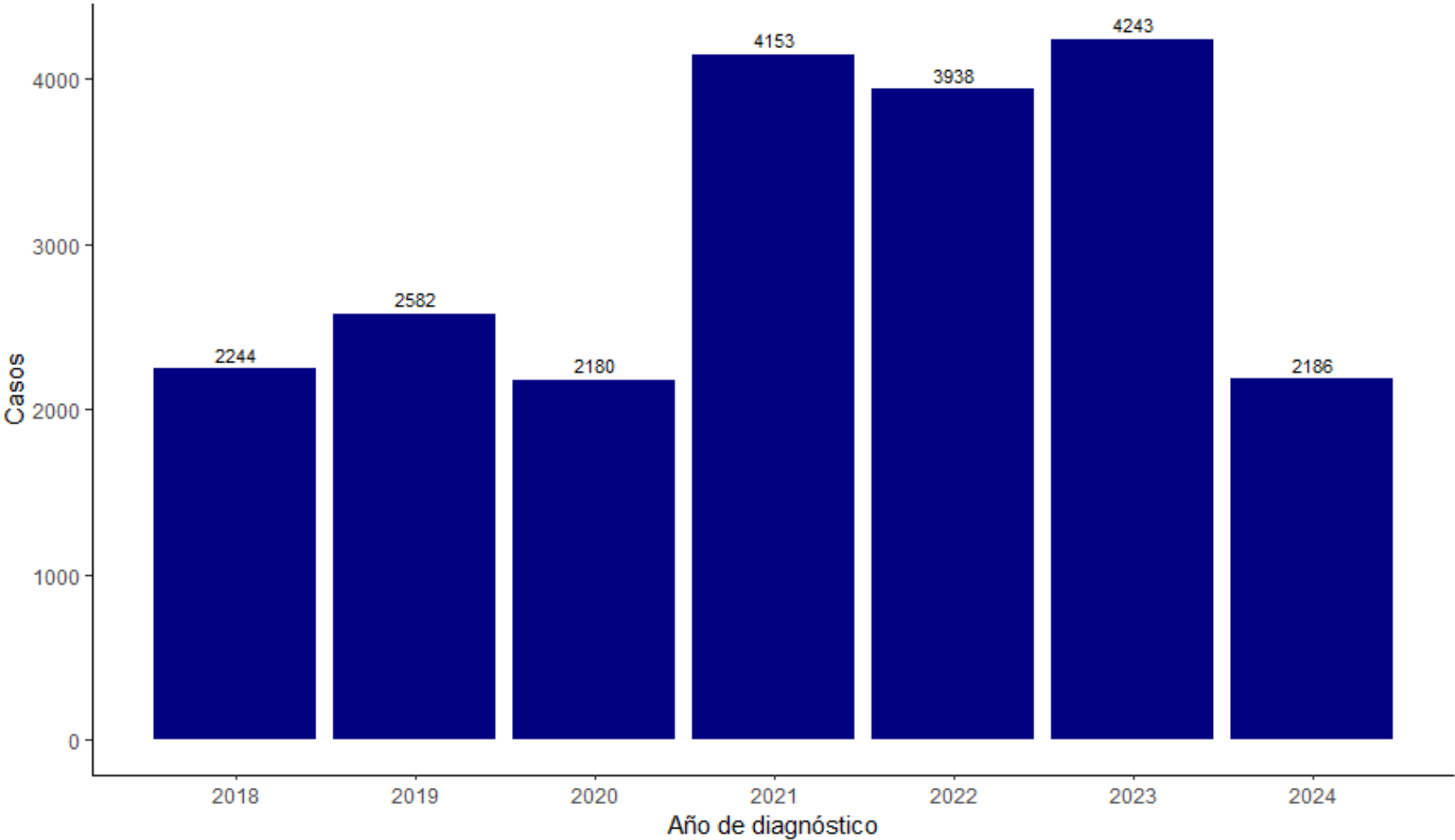
- Mas de 57% de episodios psicóticos corresponde a la población femenino.
- Más de 47% de los episodios psicóticos corresponde a la población adulto

Provincia/sexo	Femenino	Masculino
Huamanga	12 (48.0%)	13 (52.0%)
Huanta	4 (66.7%)	2 (33.3%)
La Mar	5 (100.0%)	0 (0.0%)
Víctor Fajardo	1 (100.0%)	0 (0.0%)
Vilcas Huamán	0 (0.0%)	1 (100.0%)
Total	22 (57.9%)	16 (42.1%)

- Mas de 59% de episodios psicóticos se registraron en población femenina alcanzando hasta 100% en las provincias de La Mar y Víctor Fajardo.

Violencia Familiar

Tendencia de casos de violencia familiar por año. Ayacucho 2018-2024*

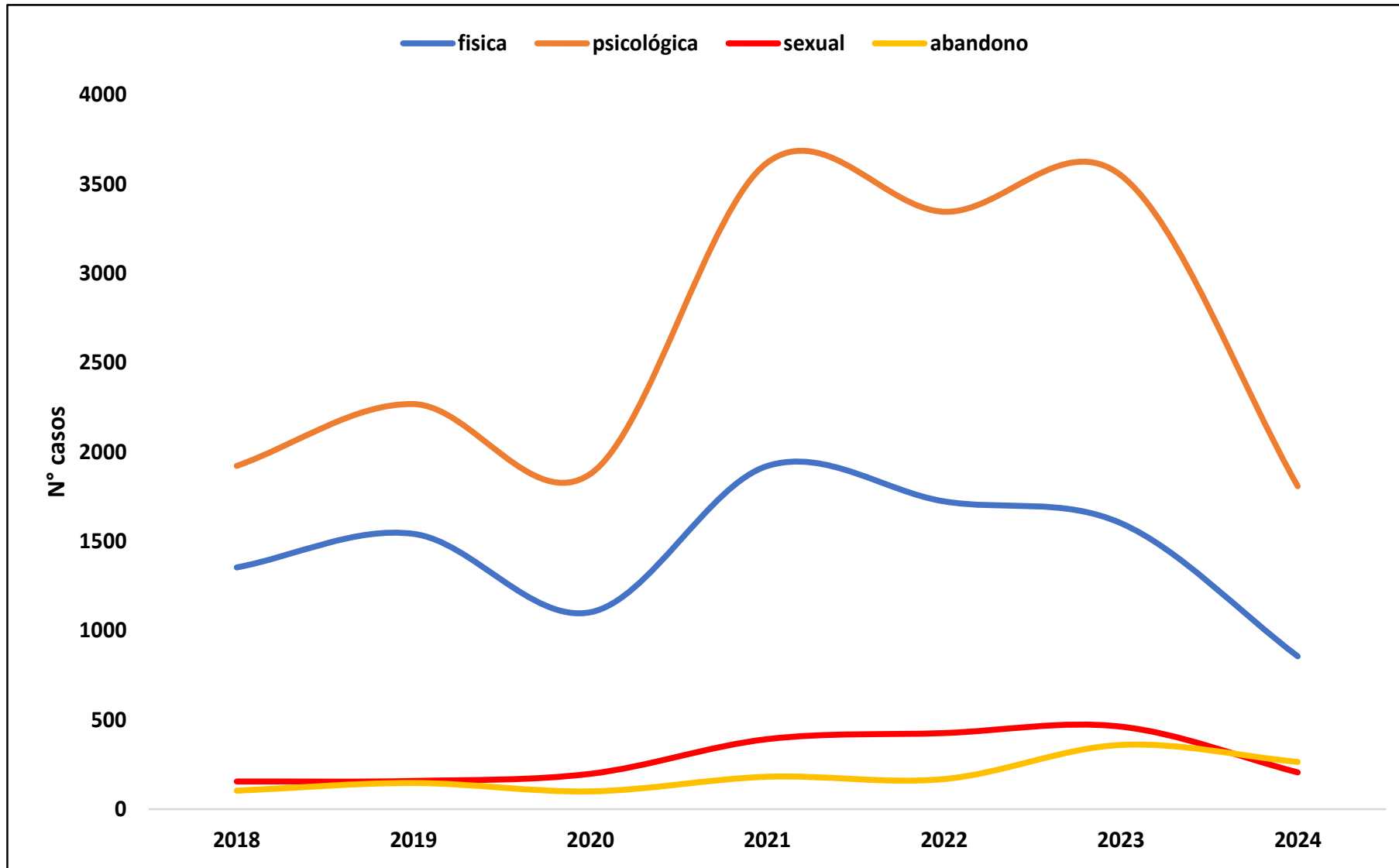


Fuente: NotiWeb/Epidemiología-DIRESA Ayacucho

*hasta 15 setiembre 2024

Fuente: Dirección de Epidemiología, Prevención y Control de Emergencias y Desastres, NOTICOVID - DIRESA

Tendencia de casos de violencia familiar por tipo y año . Ayacucho 2018-2024*



*hasta 15 setiembre 2024

Fuente: Dirección de Epidemiología, Prevención y Control de Emergencias y Desastres, NOTICOVID - DIRESA