




Ayacucho

SALA SITUACIONAL DE SALUD MENTAL

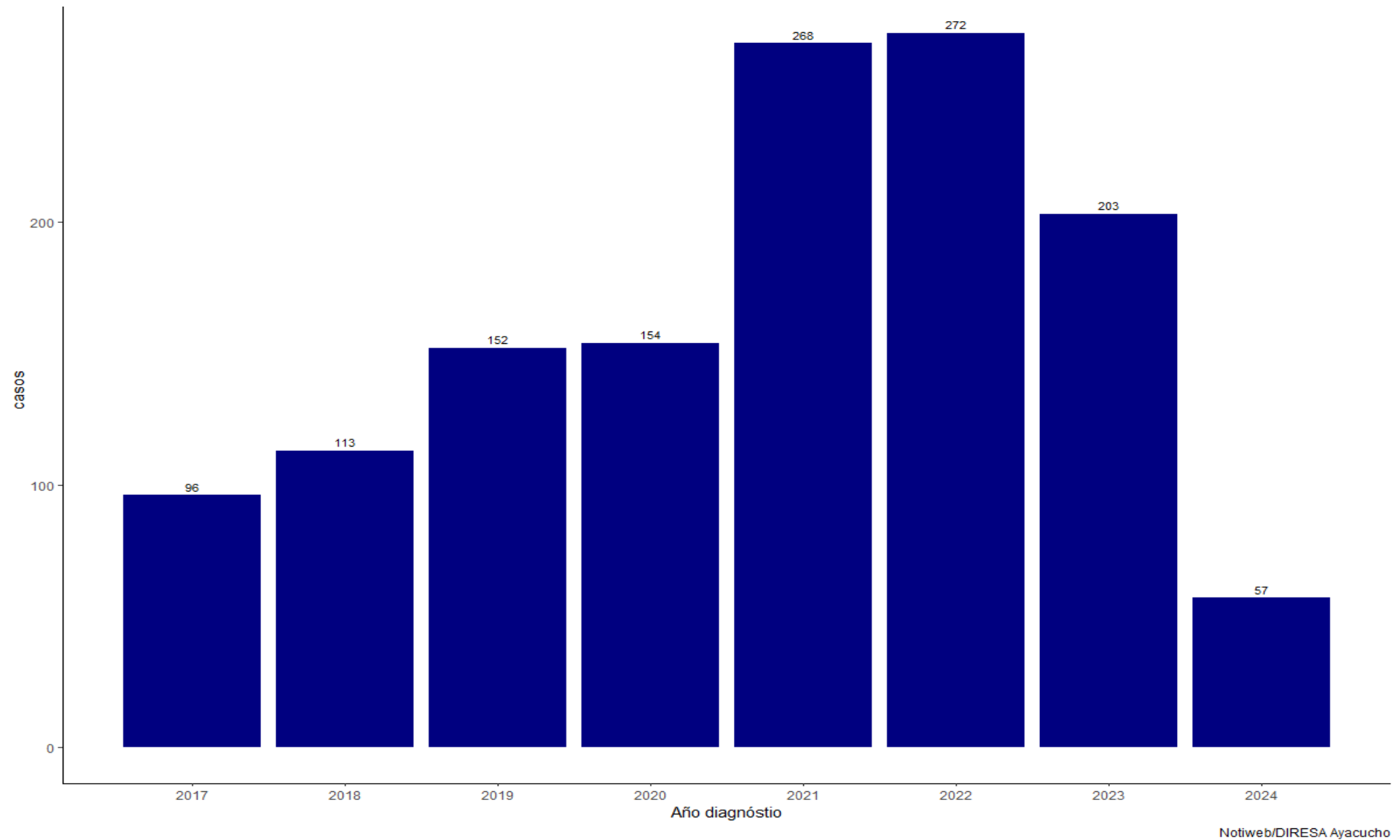
18 de abril de 2024 – 10:00 horas

- Centro Nacional de Epidemiología, Prevención y Control de Enfermedades (CDC)
- Dirección Regional de Salud Ayacucho
- Dirección Ejecutiva de Inteligencia Sanitaria
- Dirección de Epidemiología, Prevención y Control de Emergencias y Desastres



Intento de suicidio

Tendencia de casos de intento de suicidio . Ayacucho, 2017– 2024*



*hasta 18 abril 2024

Fuente: Notiweb-Dirección de Epidemiología, Prevención y Control de Emergencias y Desastres/DIRESA Ayacucho

Tasa de intento de suicidio por provincia de residencia y sexo. Ayacucho, 2024*

Provincia/sexo	Femenino	Masculino
CANGALLO	0 (0.0%)	1 (100.0%)
HUAMANGA	22 (68.8%)	10 (31.2%)
HUANTA	8 (61.5%)	5 (38.5%)
LA MAR	4 (50.0%)	4 (50.0%)
SUCRE	0 (0.0%)	1 (100.0%)
VICTOR FAJARDO	1 (100.0%)	0 (0.0%)
VILCAS HUAMAN	1 (100.0%)	0 (0.0%)
Total	36 (63.2%)	21 (36.8%)

En 2024, las provincias de Huanca Sancos, Lucanas, Parinacochas y Paucar del Sara Sara no registraron casos

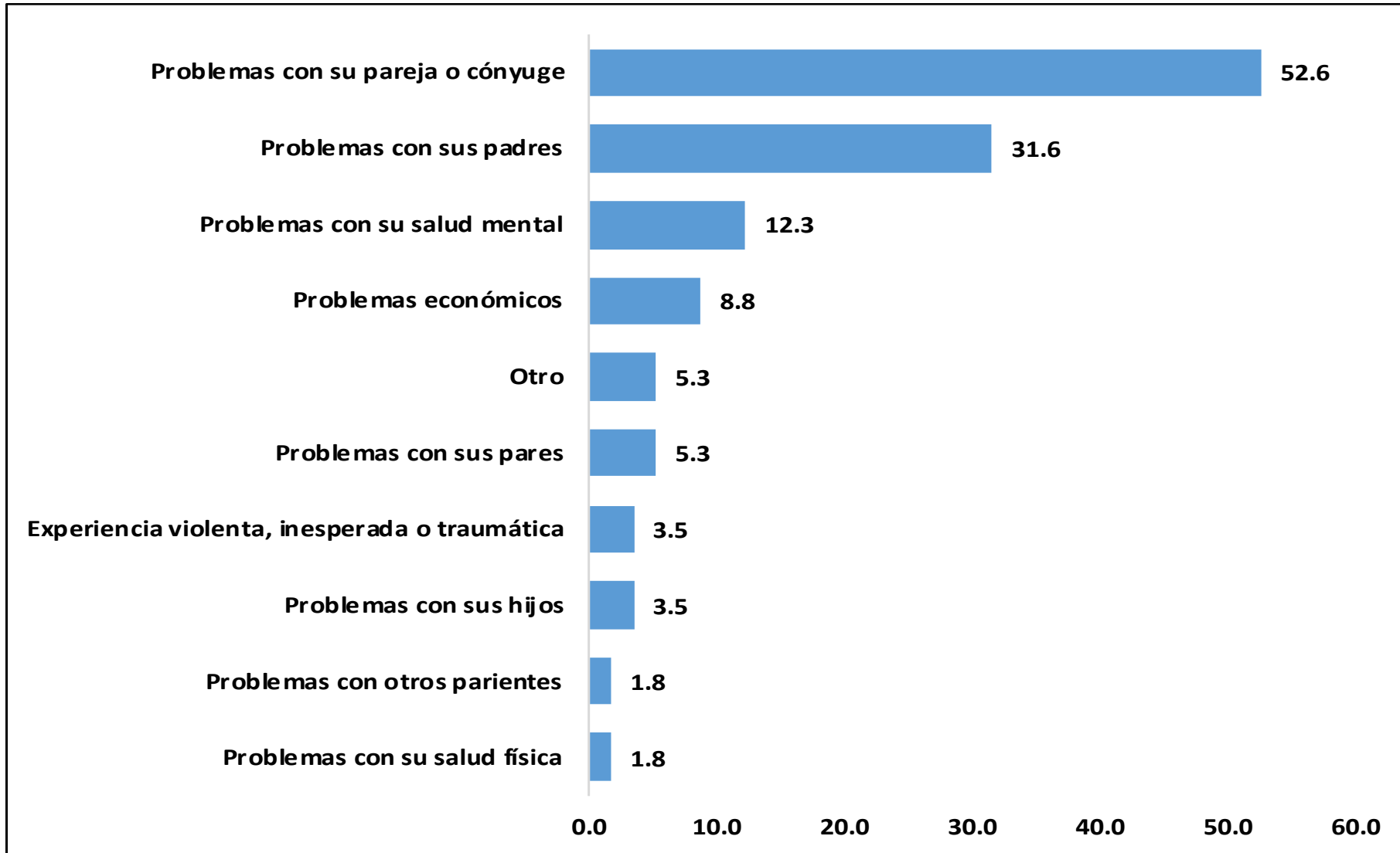
Porcentaje de casos de intento de suicidio por curso de vida y sexo. Ayacucho 2024*

Curso vida	Femenino		Masculino		Total general	
	N°	%	N°	%	N°	%
Niño	1	2.8	0	0.0	1	1.8
Adolescente	9	25.0	2	9.5	11	19.3
Joven	22	61.1	8	38.1	30	52.6
Adulto	4	11.1	9	42.9	13	22.8
Adulto mayor	0	0.0	2	9.5	2	3.5
Total	36	100	21	100	57	100

Características generales de casos de intento suicidio . Ayacucho 2024*

Variable	N°	%
Sexo		
Femenino	36	63.2
Masculino	21	36.8
Antecedentes suicida		
Nunca	30	52.6
Una vez	9	15.8
Dos veces	8	14.0
Mas de dos veces	7	12.3
Desconoce	3	5.3
Grado instrucción		
Sin instrucción	2	3.5
Inicial	0	0.0
Primaria	9	15.8
Secundaria	27	47.4
Superior	19	33.3
Curso de vida		
Niño	1	1.8
Adolescente	11	19.3
Joven	30	52.6
Adulto	13	22.8
Adulto mayor	2	3.5

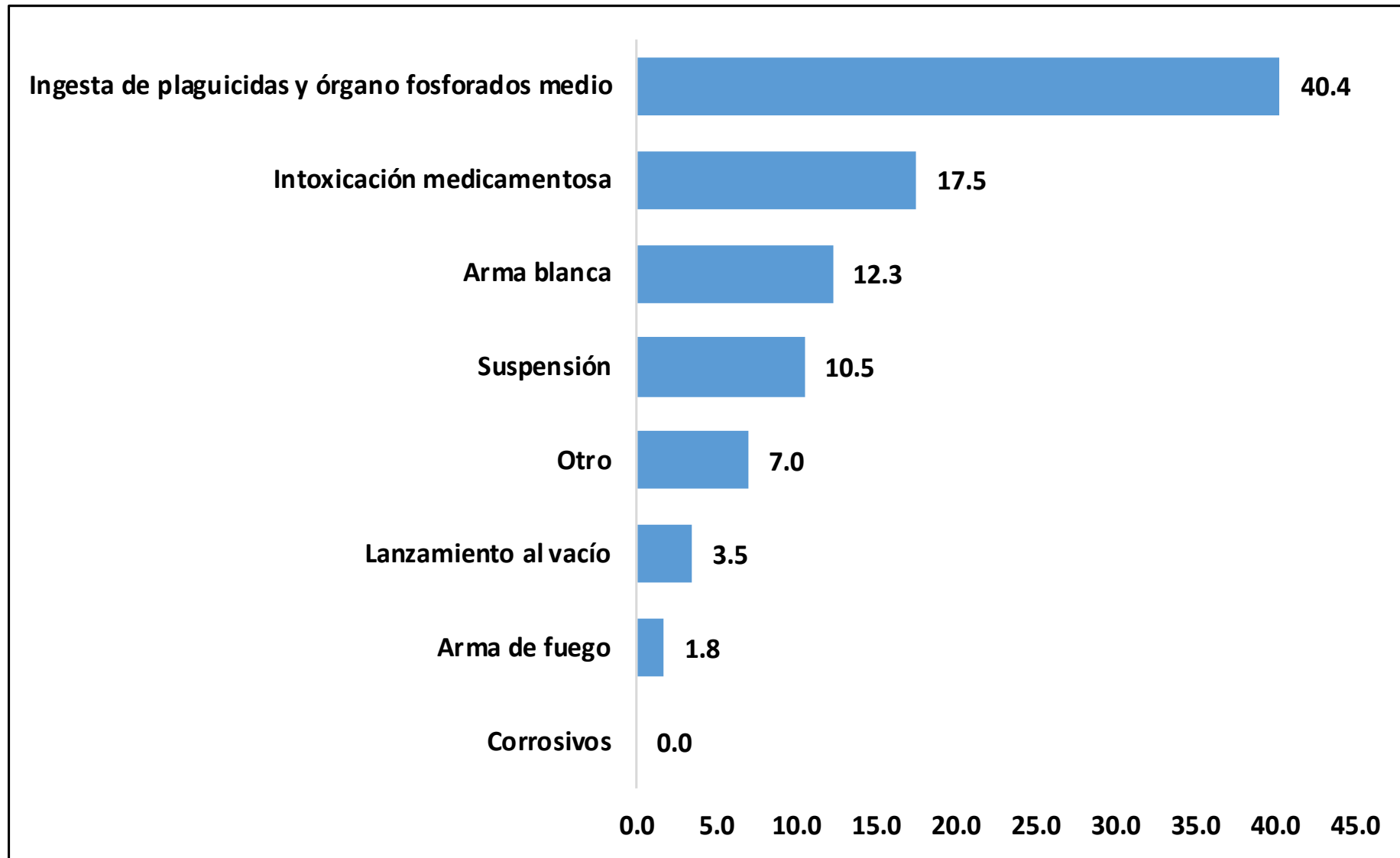
Principales motivos que ocasionó el intento de suicidio . Ayacucho 2024*



*hasta 18 abril 2024

Fuente: Dirección de Epidemiología, Prevención y Control de Emergencias y Desastres, NOTICOVID - DIRESA

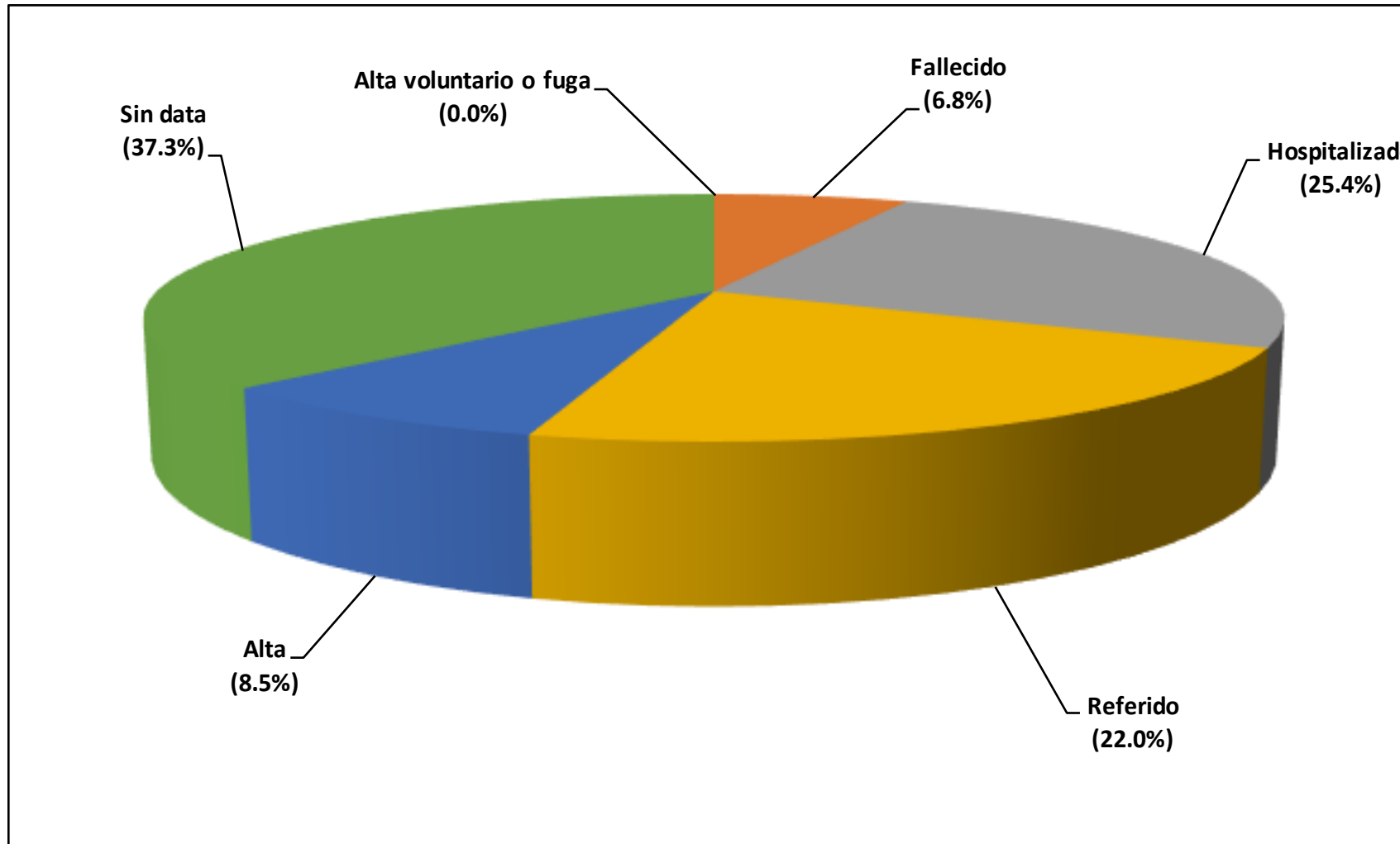
Principales medios utilizados para el intento de suicidio. Ayacucho 2024*

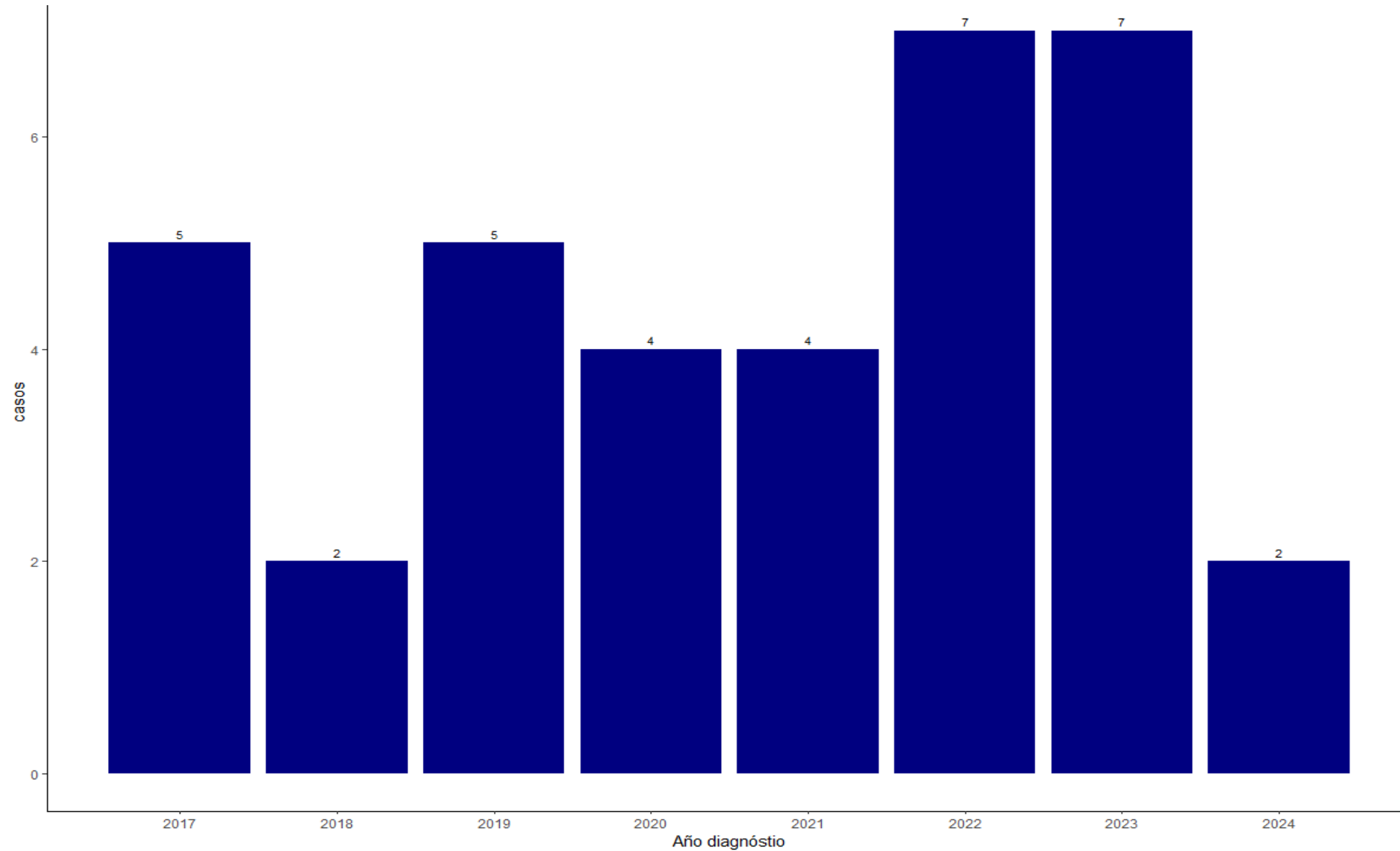


*hasta 18 abril 2024

Fuente: Dirección de Epidemiología, Prevención y Control de Emergencias y Desastres, NOTICOVID - DIRESA

Condición actual de los intento de suicidio . Ayacucho 2024*



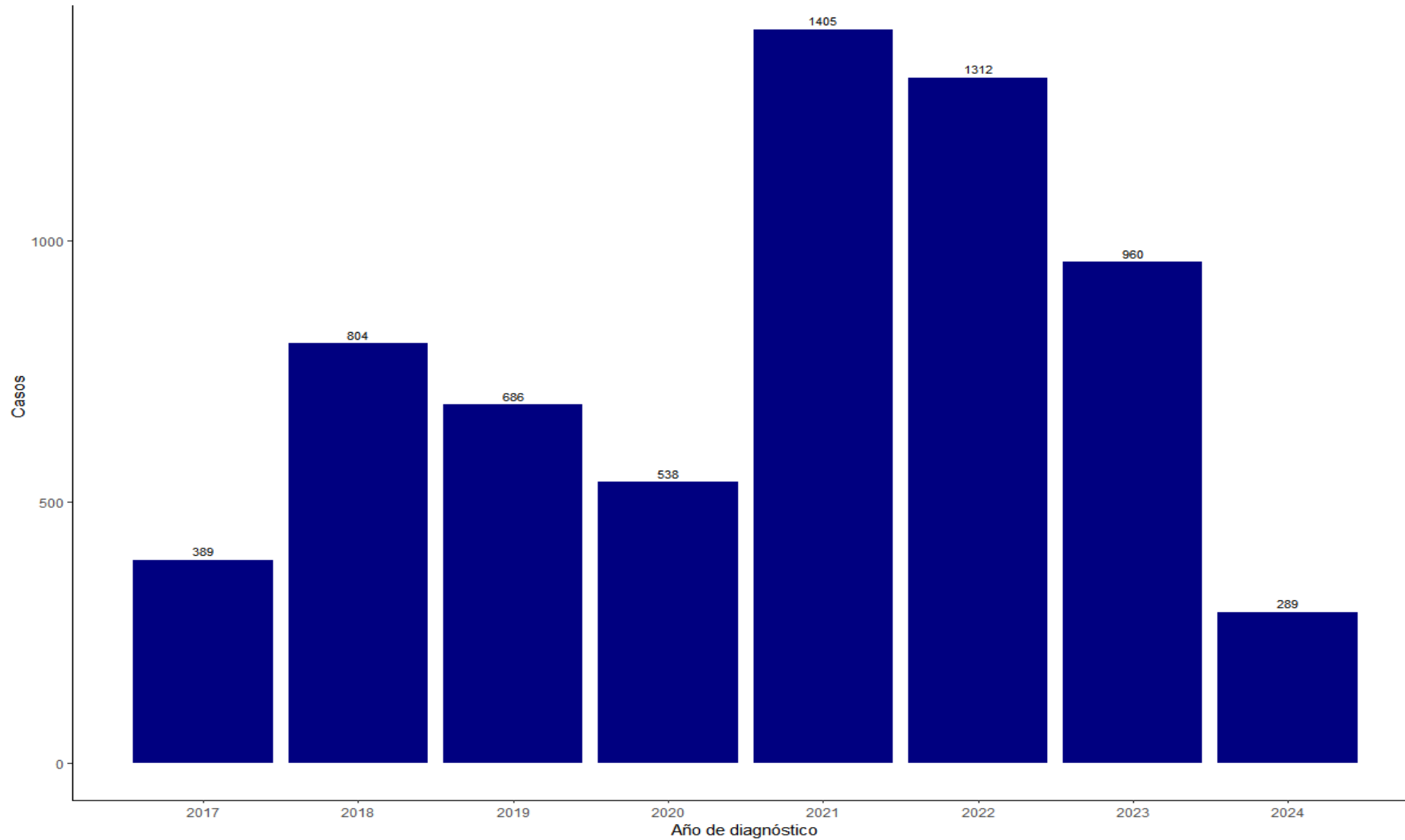


Notiweb/DIRESA Ayacucho



Episodios depresivos

Tendencia de casos de episodio depresivo por año. Ayacucho 2024*



Fuente: NotiWeb/Epidemiología-DIRESA Ayacucho

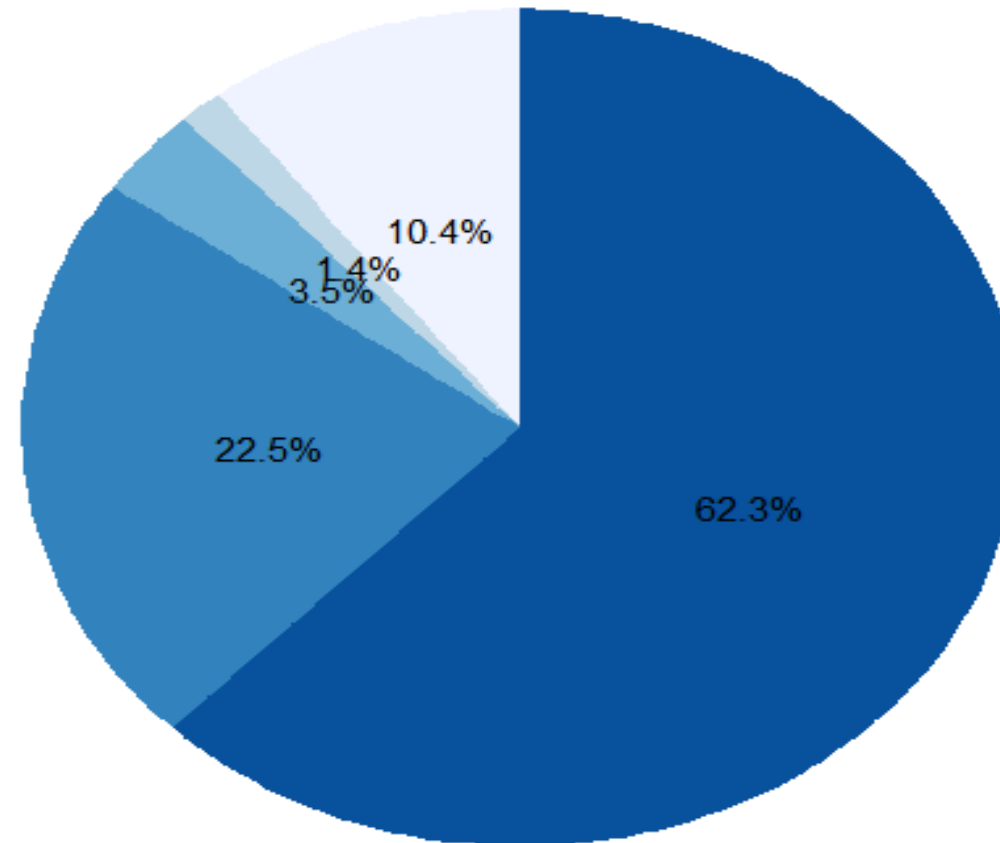
*hasta 18 abril 2024

Fuente: Dirección de Epidemiología, Prevención y Control de Emergencias y Desastres, NOTICOVID - DIRESA

Variable	N°	%
Sexo		
Femenino	217	75.1
Masculino	72	24.9
Tipo de violencia que padece		
Física	49	17.0
Psicológica	120	41.5
Sexual	17	5.9
Negligencia	14	4.8
Grado instrucción		
Sin instrucción	22	7.6
Inicial	0	0.0
Primaria	43	14.9
Secundaria	118	40.8
Superior	106	36.7
Curso de vida		
Niño	3	1.0
Adolescente	47	16.3
Joven	109	37.7
Adulto	108	37.4
Adulto mayor	22	7.6

- Mas de 75% de episodios depresivos corresponde a la población femenina.
- Más de 75% de los episodios depresivos corresponde a la población joven y adulto.

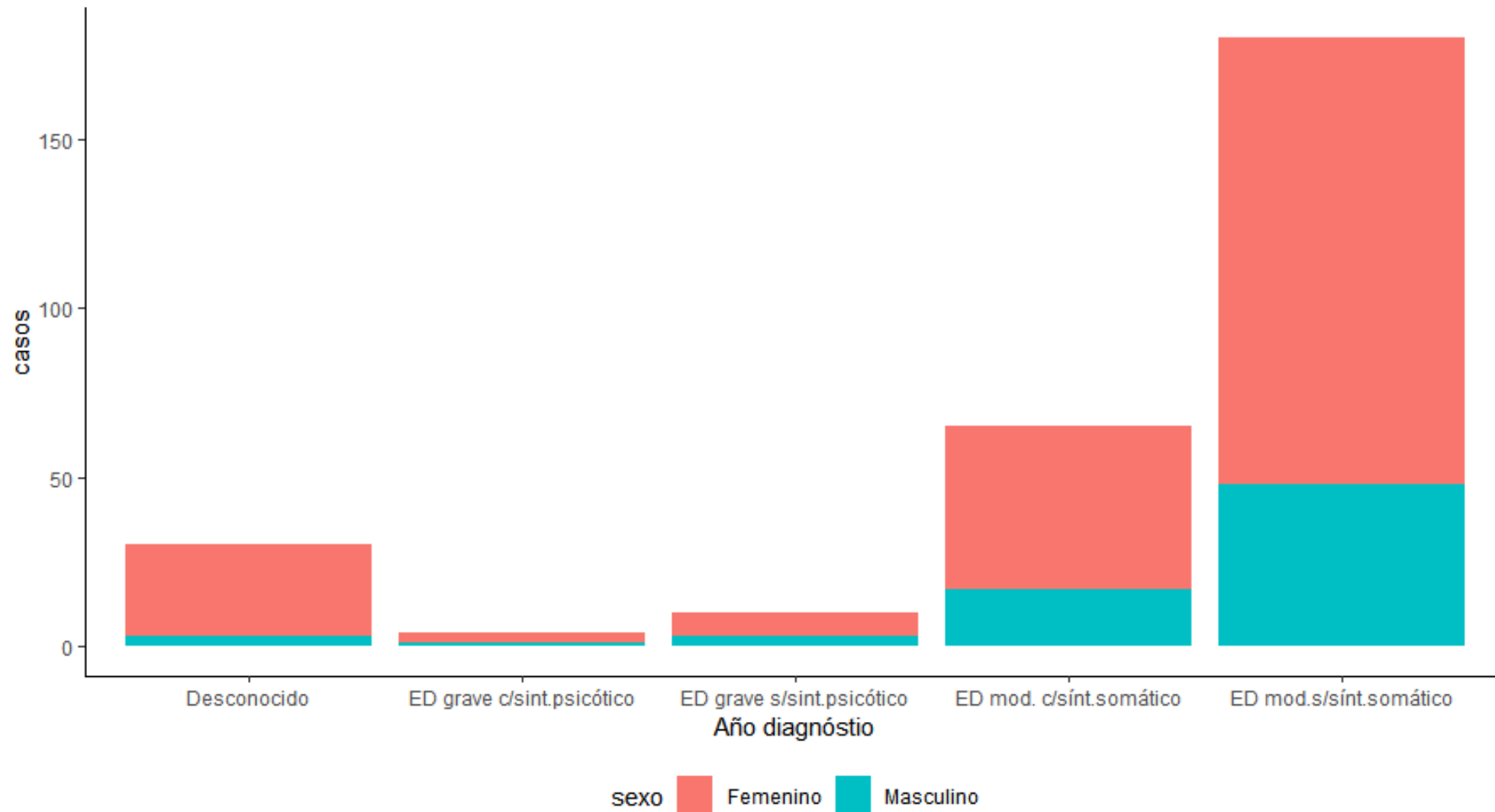
Episodios depresivos por tipo de diagnóstico. Ayacucho 2024*



dx Desconocido ED grave c/sínt.psicótico ED grave s/sínt.psicótico ED mod. c/sínt.somático ED mod.s/sínt.somático

Fuente: Dirección de Epidemiología/DIRESA Ayacucho

Casos de episodio depresivo por sexo y tipo diagnóstico. Ayacucho 2024*



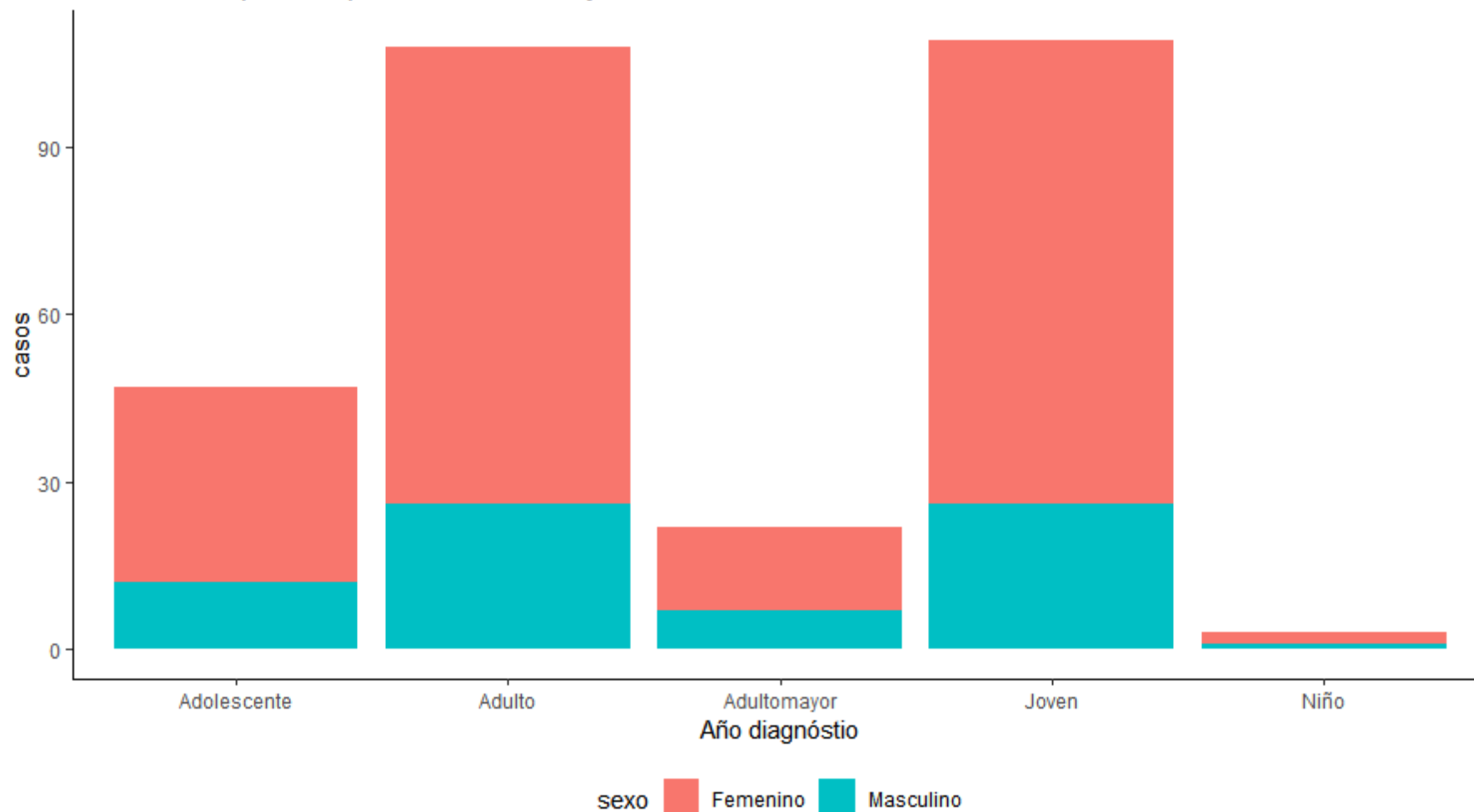
Fuente: Notiweb/DIRESA Ayacucho

Casos de episodio depresivo por provincia de residencia y sexo . Ayacucho 2024*

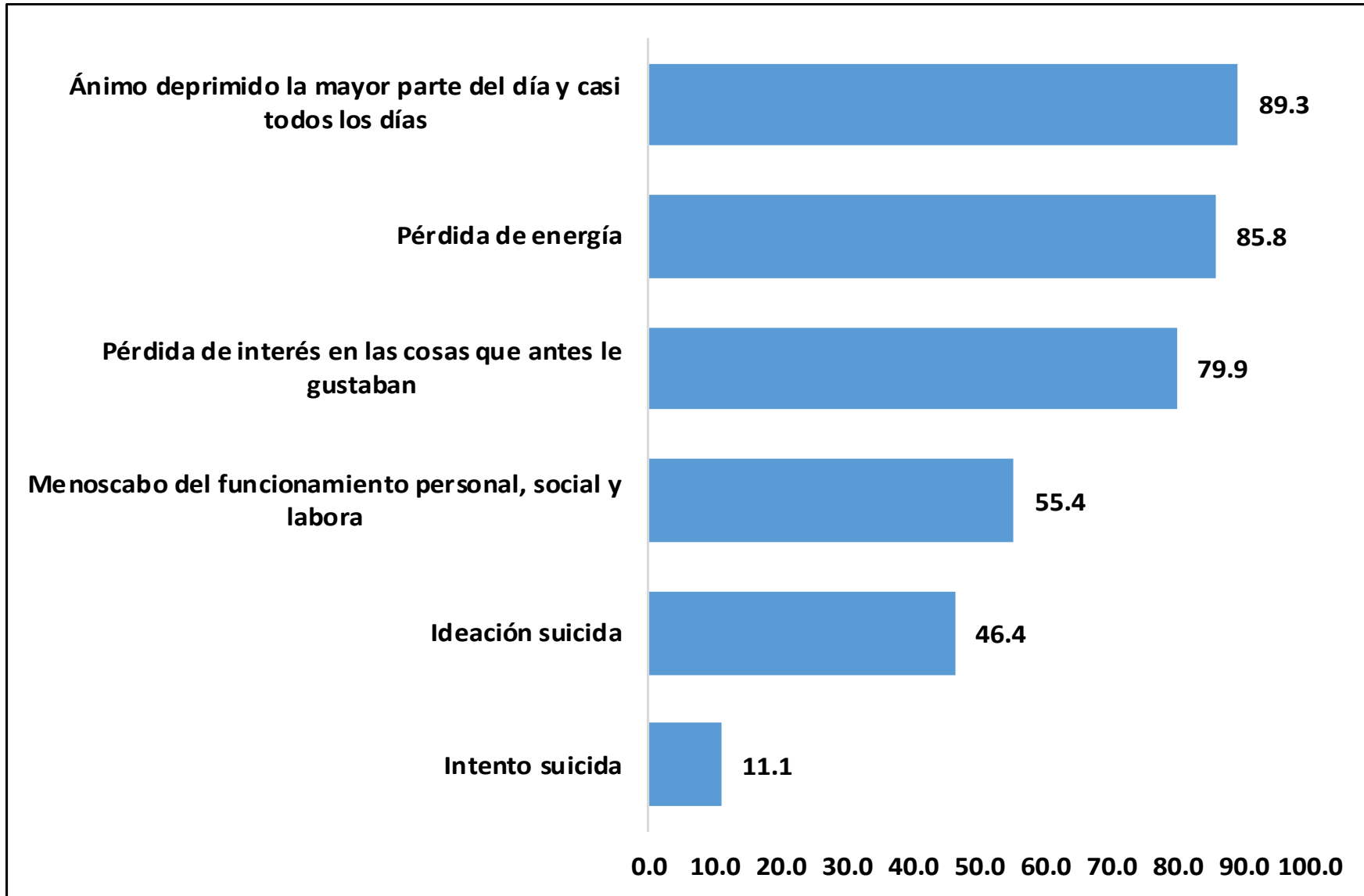
Provincia/sexo	Femenino	Masculino
CANGALLO	9 (69.2%)	4 (30.8%)
HUAMANGA	157 (78.5%)	43 (21.5%)
HUANCA SANCOS	3 (100.0%)	0 (0.0%)
HUANTA	14 (60.9%)	9 (39.1%)
LA MAR	23 (67.6%)	11 (32.4%)
LUCANAS	7 (63.6%)	4 (36.4%)
VICTOR FAJARDO	1 (100.0%)	0 (0.0%)
VILCAS HUAMAN	3 (75.0%)	1 (25.0%)
Total	217 (75.1%)	72 (24.9%)

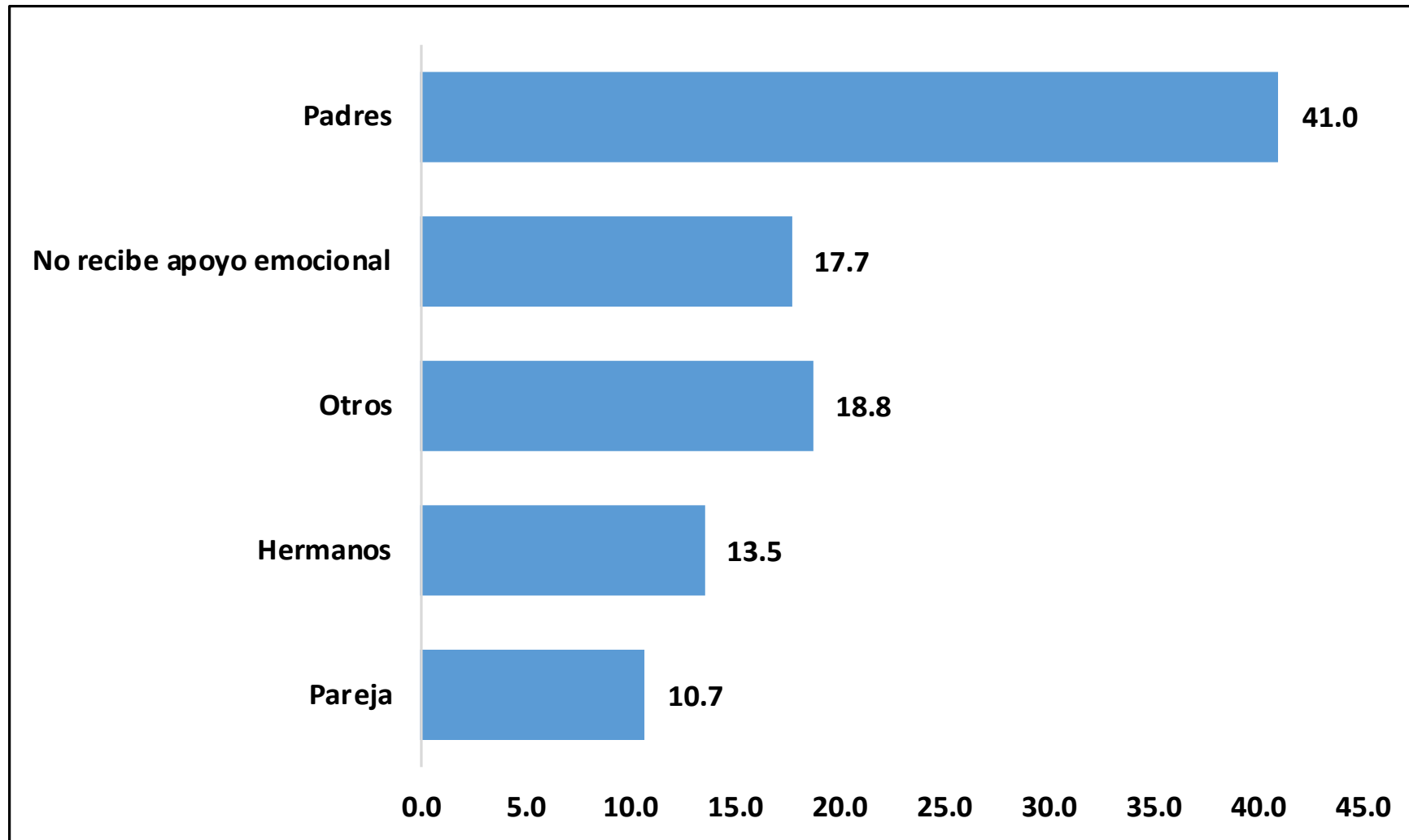
En 2024, las provincias de Parinacochas, Paúcar de Sara Sara y Sucre no registraron casos de depresión.

Episodios depresivos por curso de vida y sexo. Ayacucho 2024*

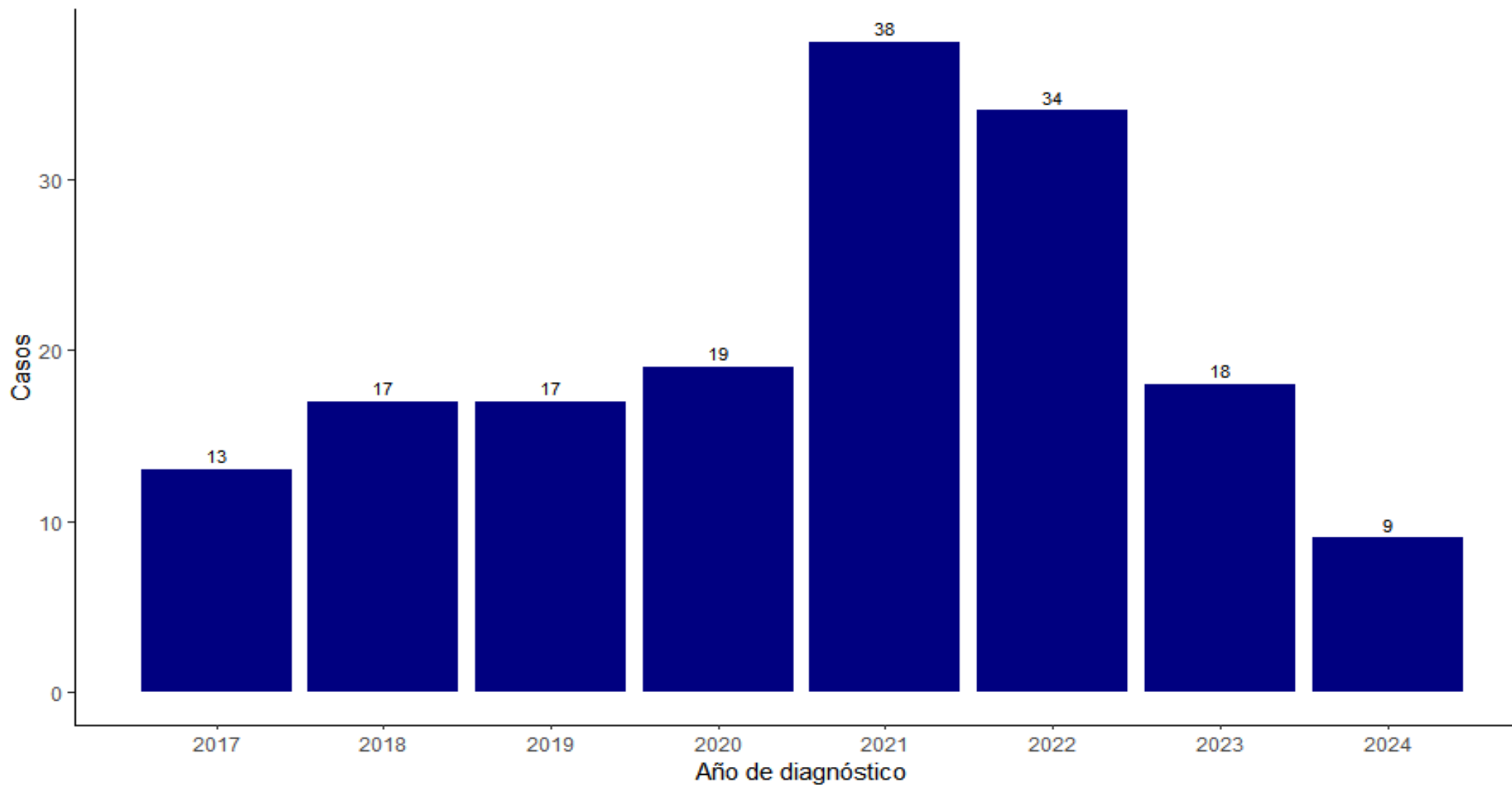


Fuente: Notiweb/DIRESA Ayacucho





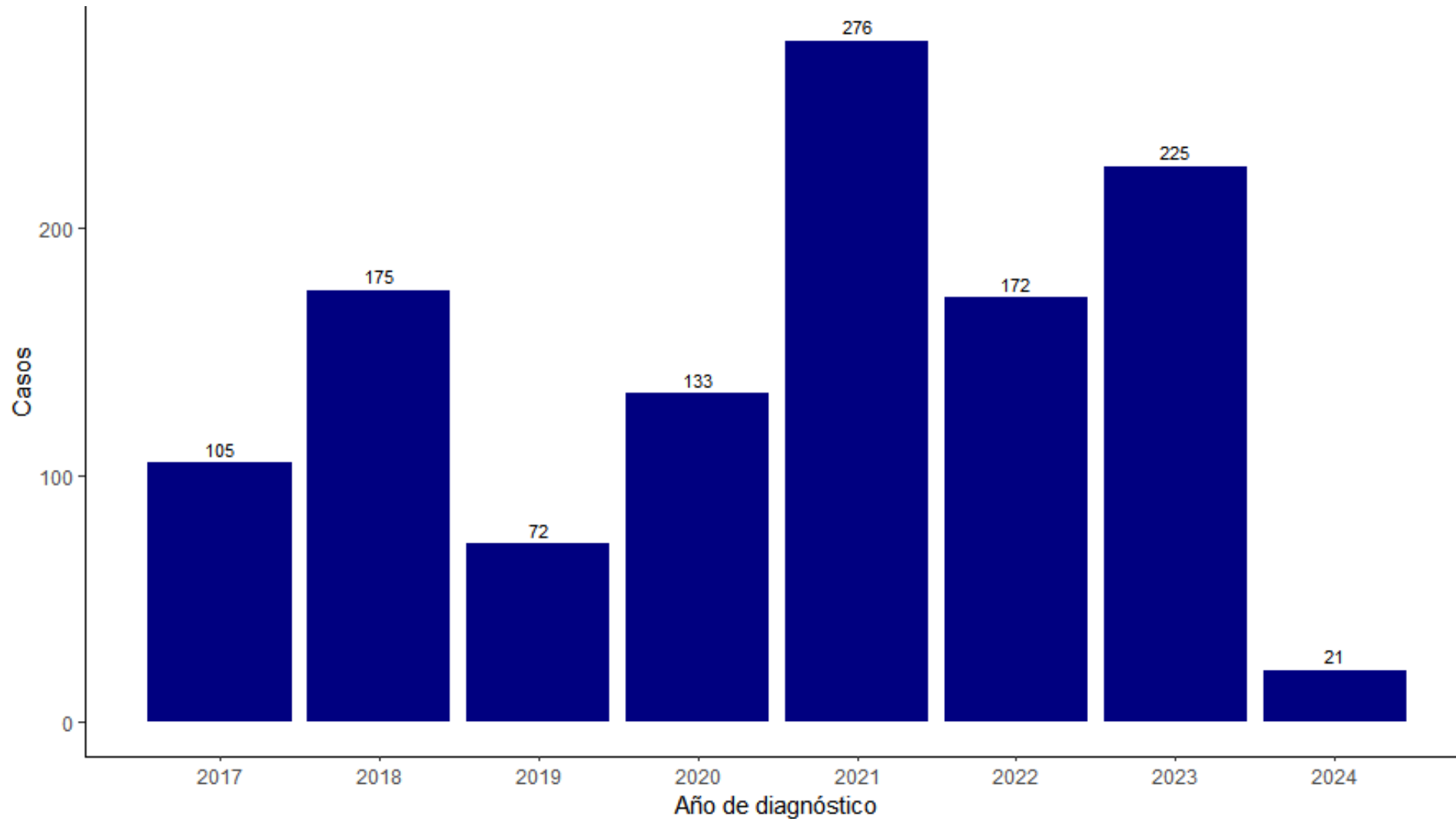
Tendencia de casos de episodio depresivo en gestantes por años. Ayacucho 2017- 2024*



Fuente: NotiWeb/Epidemiología-DIRESA Ayacucho

Episodio psicótico

Tendencia de casos de episodio psicótico por año. Ayacucho 2024*



Fuente: NotiWeb/Epidemiología-DIRESA Ayacucho

Variable	N°	%
Sexo		
Femenino	14	66.7
Masculino	7	33.3
Curso de vida		
Niño	1	4.8
Adolescente	2	9.5
Joven	4	19.0
Adulto	13	61.9
Adulto mayor	1	4.8
Grado instrucción		
Sin instrucción	4	19.0
Inicial	0	0.0
Primaria	4	19.0
Secundaria	6	28.6
Superior	7	33.3

- Mas de 59% de episodios psicóticos corresponde a la población masculino.
- Más de 62% de los episodios psicóticos corresponde a la población adulto

Provincia/sexo	Femenino	Masculino
HUAMANGA	8 (57.1%)	6 (42.9%)
HUANTA	3 (100.0%)	0 (0.0%)
LA MAR	3 (100.0%)	0 (0.0%)
VILCAS HUAMAN	0 (0.0%)	1 (100.0%)
Total	14 (66.7%)	7 (33.3%)

- Mas de 69% de episodios psicóticos se registraron en población femenina alcanzando hasta 100% en las provincias de Huanta y La Mar.