



Ayacucho

SALA SITUACIONAL DE SALUD MENTAL

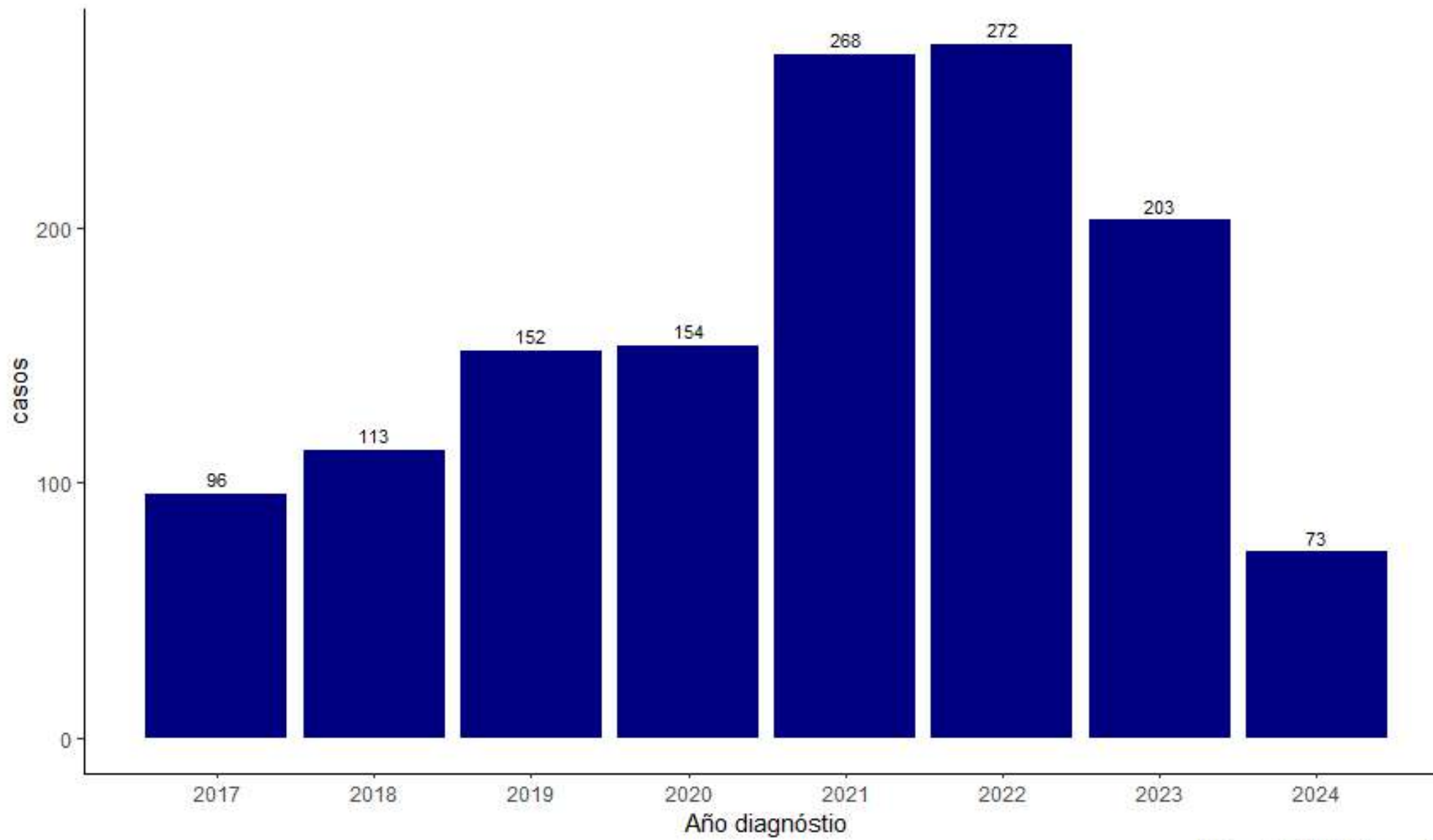
23 de mayo de 2024 – 10:00 horas

- Centro Nacional de Epidemiología, Prevención y Control de Enfermedades (CDC)
- Dirección Regional de Salud Ayacucho
- Dirección Ejecutiva de Inteligencia Sanitaria
- Dirección de Epidemiología, Prevención y Control de Emergencias y Desastres



Intento de suicidio

Tendencia de casos de intento de suicidio . Ayacucho, 2017– 2024*



Notiweb/DIRESA Ayacucho

*hasta 23 mayo 2024

Fuente: Notiweb-Dirección de Epidemiología, Prevención y Control de Emergencias y Desastres/DIRESA Ayacucho

Provincia/sexo	Femenino	Masculino
CANGALLO	0 (0.0%)	1 (100.0%)
HUAMANGA	27 (67.5%)	13 (32.5%)
HUANCA SANCOS	1 (100.0%)	0 (0.0%)
HUANTA	10 (66.7%)	5 (33.3%)
LA MAR	5 (55.6%)	4 (44.4%)
LUCANAS	1 (33.3%)	2 (66.7%)
SUCRE	0 (0.0%)	2 (100.0%)
VICTOR FAJARDO	1 (100.0%)	0 (0.0%)
VILCAS HUAMAN	1 (100.0%)	0 (0.0%)
Total	46 (63.0%)	27 (37.0%)

En 2024, las provincias de Parinacochas y Paucar del Sara Sara no registraron casos

*hasta 23 mayo 2024

Fuente: Notiweb-Dirección de Epidemiología, Prevención y Control de Emergencias y Desastres/DIRESA Ayacucho

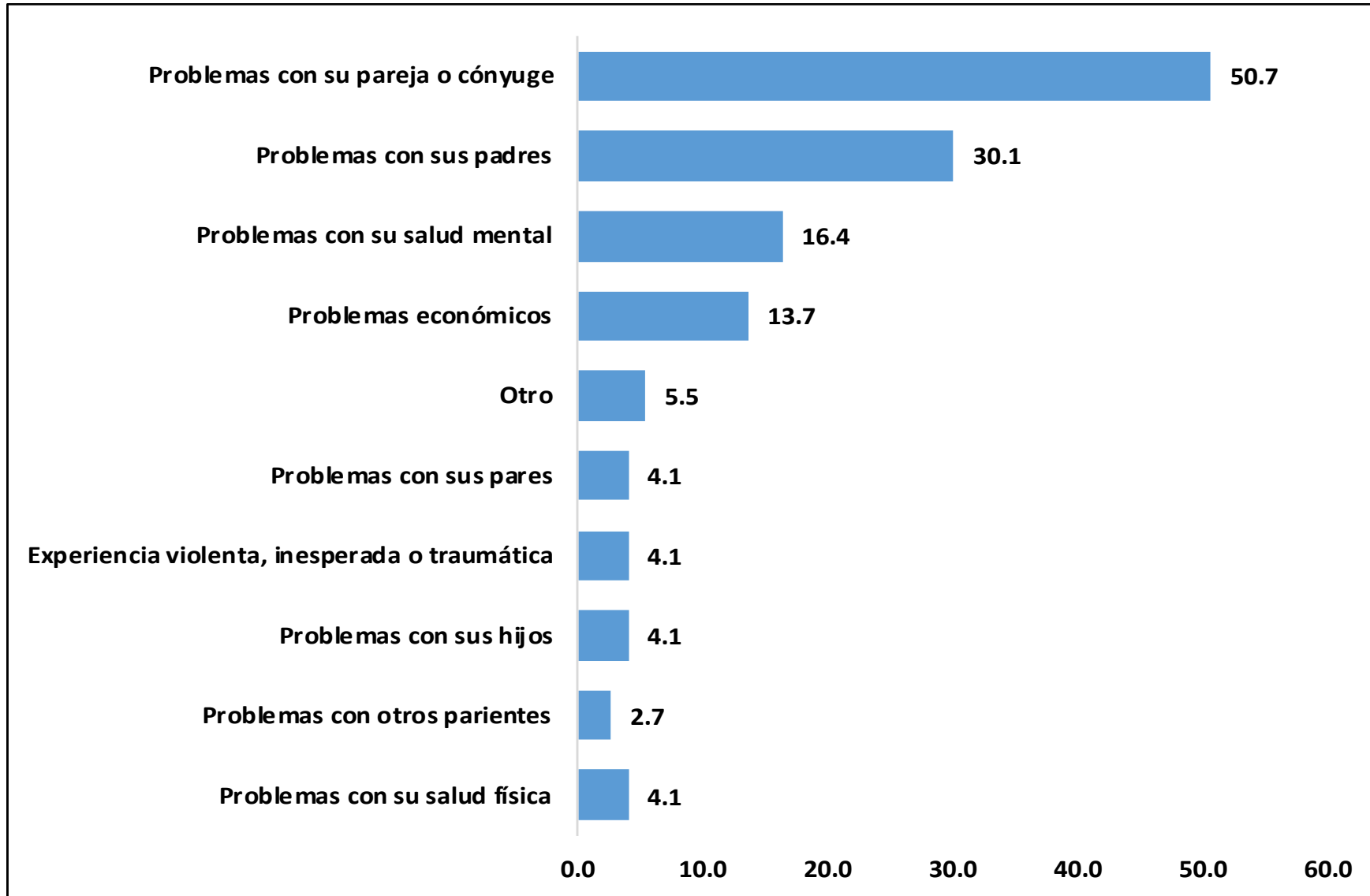
* Incluye de otras regiones

Porcentaje de casos de intento de suicidio por curso de vida y sexo. Ayacucho 2024*

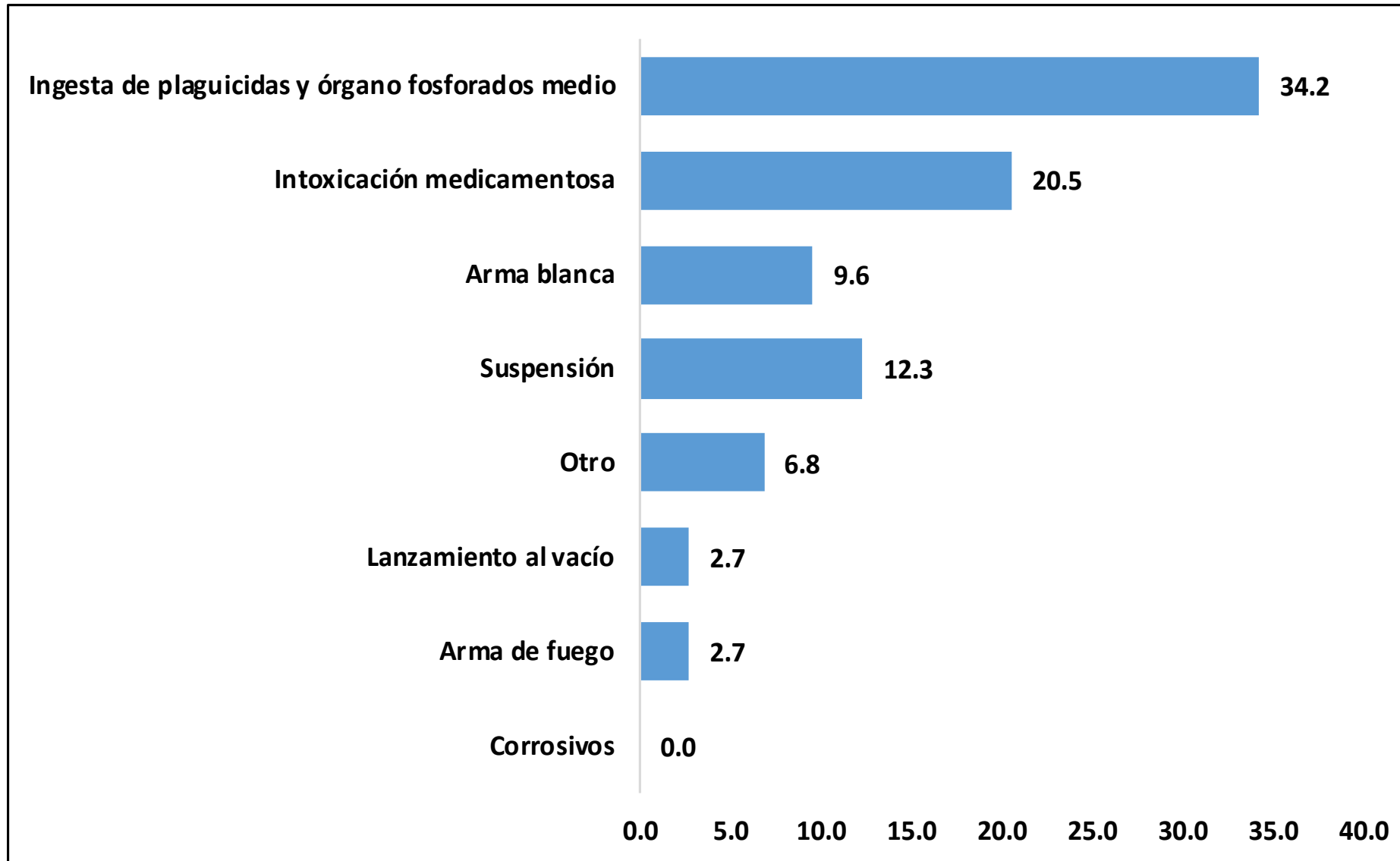
Curso vida	Femenino		Masculino		Total general	
	N°	%	N°	%	N°	%
Niño	2	4.3	0	0.0	2	2.7
Adolescente	11	23.9	2	7.4	13	17.8
Joven	27	58.7	11	40.7	38	52.1
Adulto	6	13.0	12	44.4	18	24.7
Adulto mayor	0	0.0	2	7.4	2	2.7
Total	46	100	27	100	73	100

Variable	N°	%
Sexo		
Femenino	46	63.0
Masculino	27	37.0
Antecedentes suicida		
Nunca	36	49.3
Una vez	14	19.2
Dos veces	11	15.1
Mas de dos veces	9	12.3
Desconoce	3	4.1
Grado instrucción		
Sin instrucción	2	2.7
Inicial	0	0.0
Primaria	10	13.7
Secundaria	35	47.9
Superior	26	35.6
Curso de vida		
Niño	2	2.7
Adolescente	13	17.8
Joven	38	52.1
Adulto	18	24.7
Adulto mayor	2	2.7

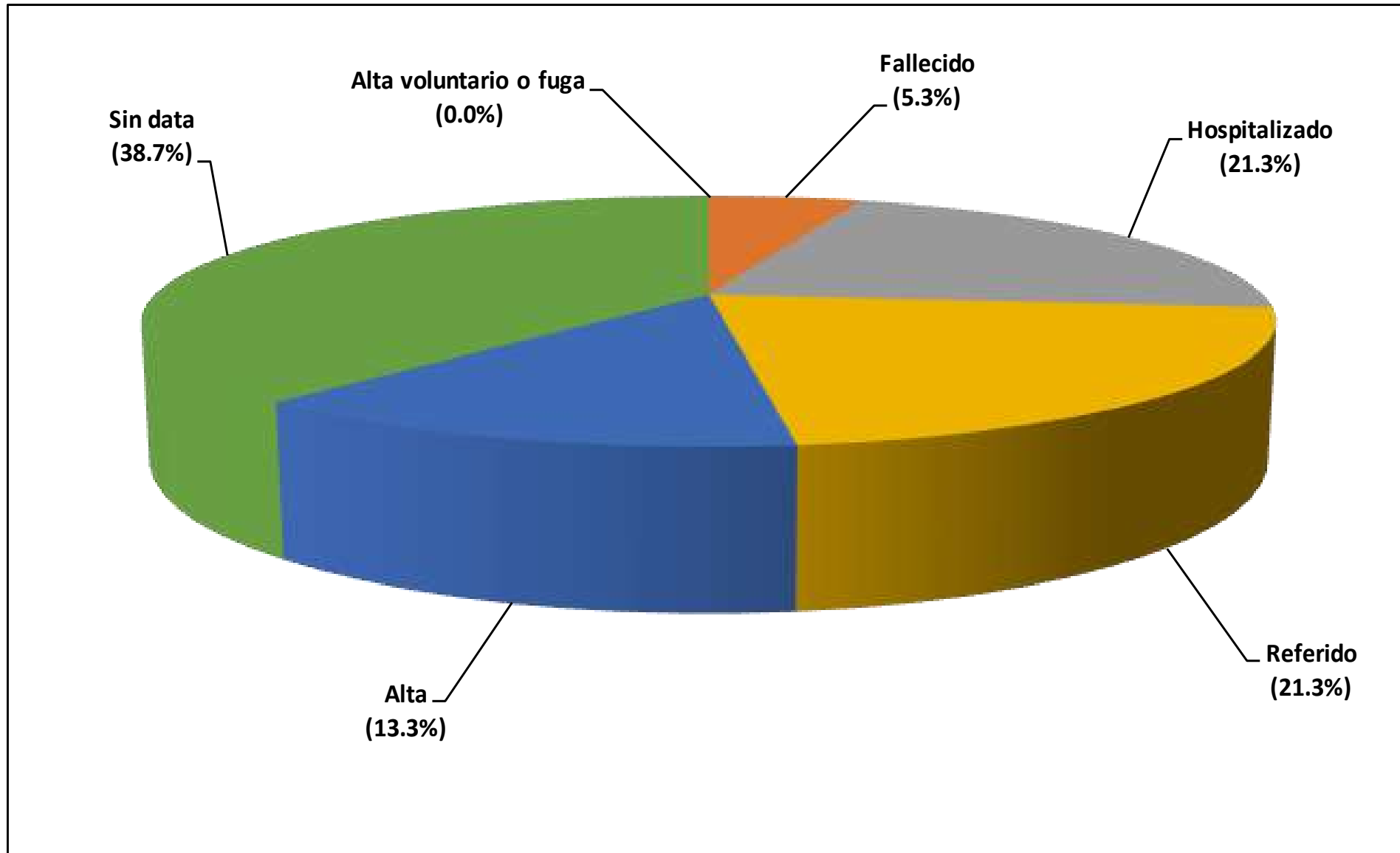
Principales motivos que ocasionó el intento de suicidio . Ayacucho 2024*

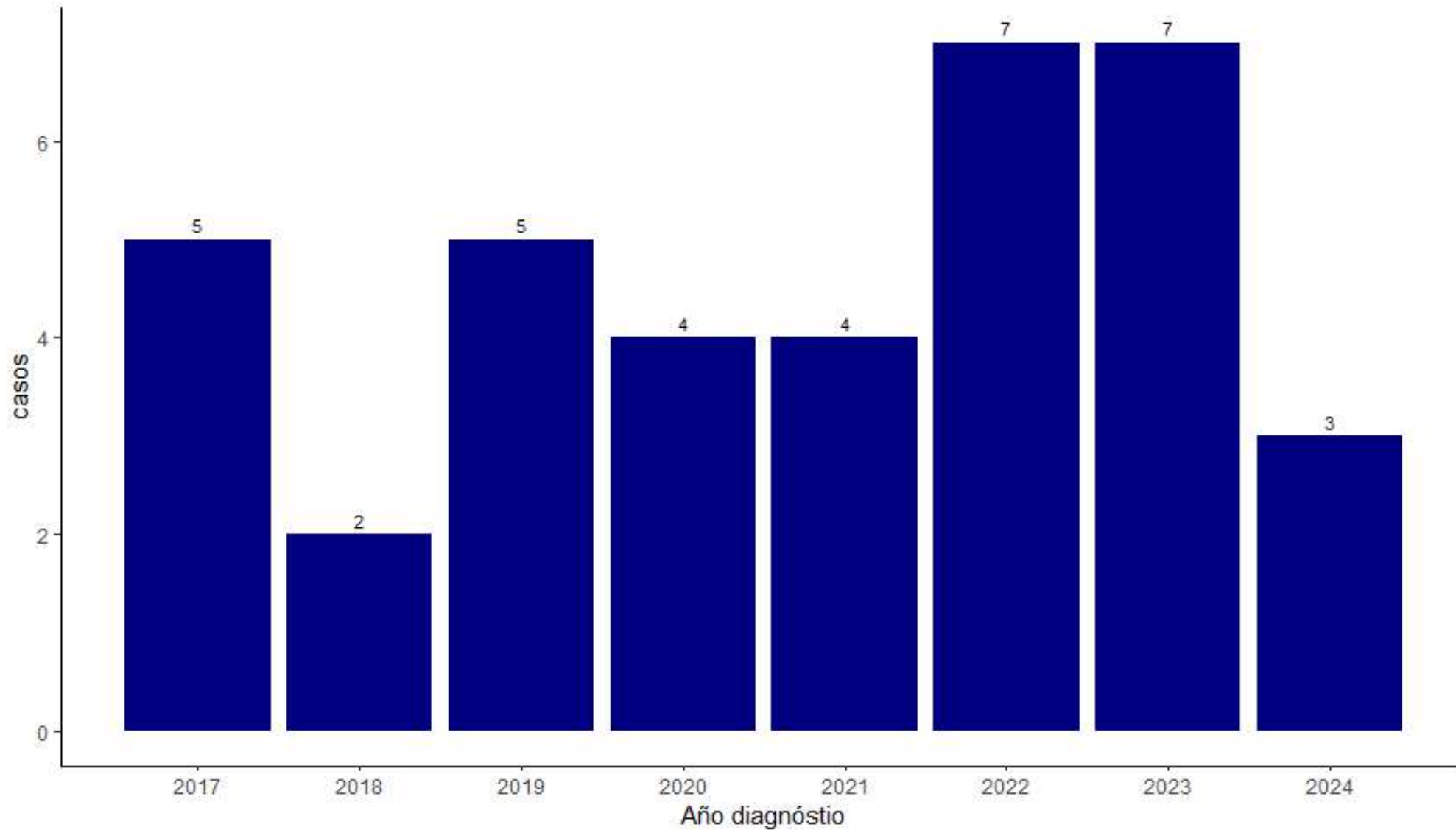


*hasta 23 mayo 2024



Condición actual de los intento de suicidio . Ayacucho 2024*



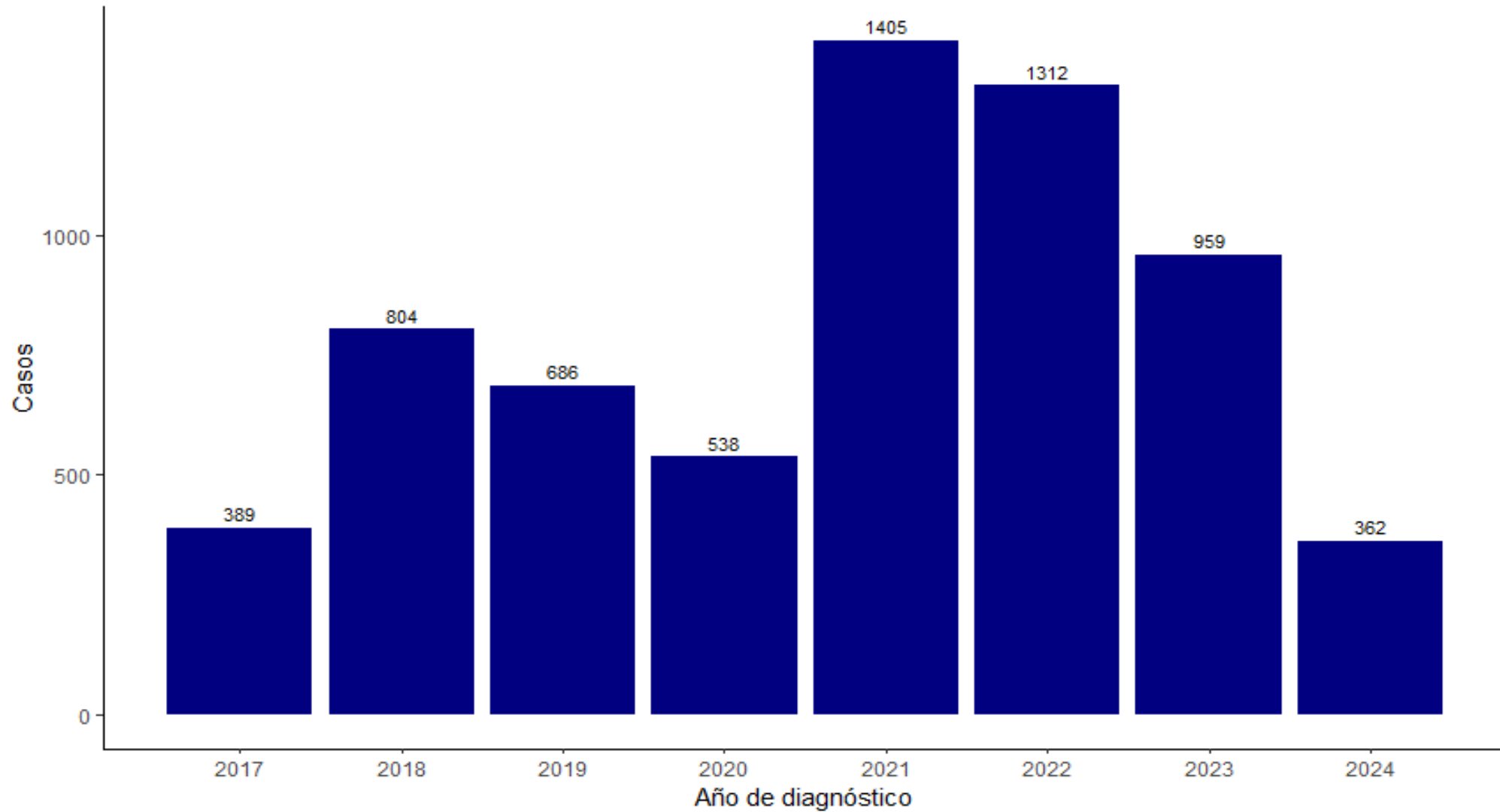


Notiweb/DIRESA Ayacucho



Episodios depresivos

Tendencia de casos de episodio depresivo por año. Ayacucho 2024*



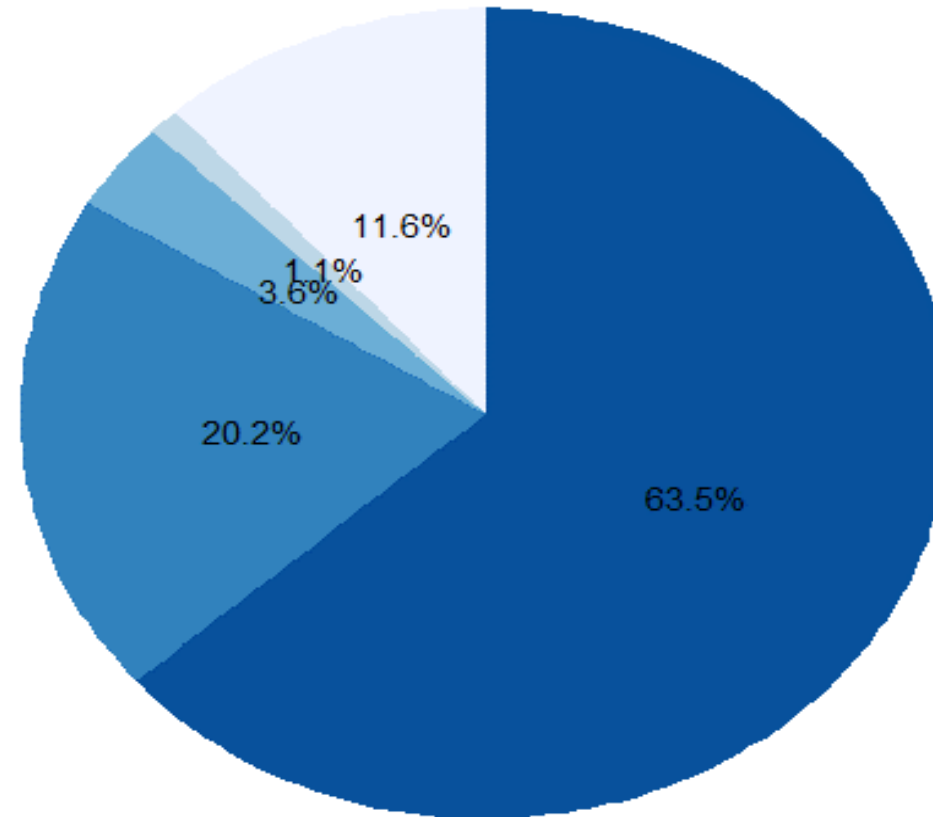
Fuente: NotiWeb/Epidemiología-DIRESA Ayacucho

*hasta 23 mayo 2024

Variable	N°	%
Sexo		
Femenino	275	75.8
Masculino	88	24.2
Tipo de violencia que padece		
Física	57	15.7
Psicológica	153	42.1
Sexual	20	5.5
Negligencia	18	5.0
Grado instrucción		
Sin instrucción	29	8.0
Inicial	0	0.0
Primaria	56	15.4
Secundaria	140	38.6
Superior	138	38.0
Curso de vida		
Niño	6	1.7
Adolescente	56	15.4
Joven	137	37.7
Adulto	138	38.0
Adulto mayor	26	7.2

- Mas de 75% de episodios depresivos corresponde a la población femenina.
- Más de 75% de los episodios depresivos corresponde a la población joven y adulto.

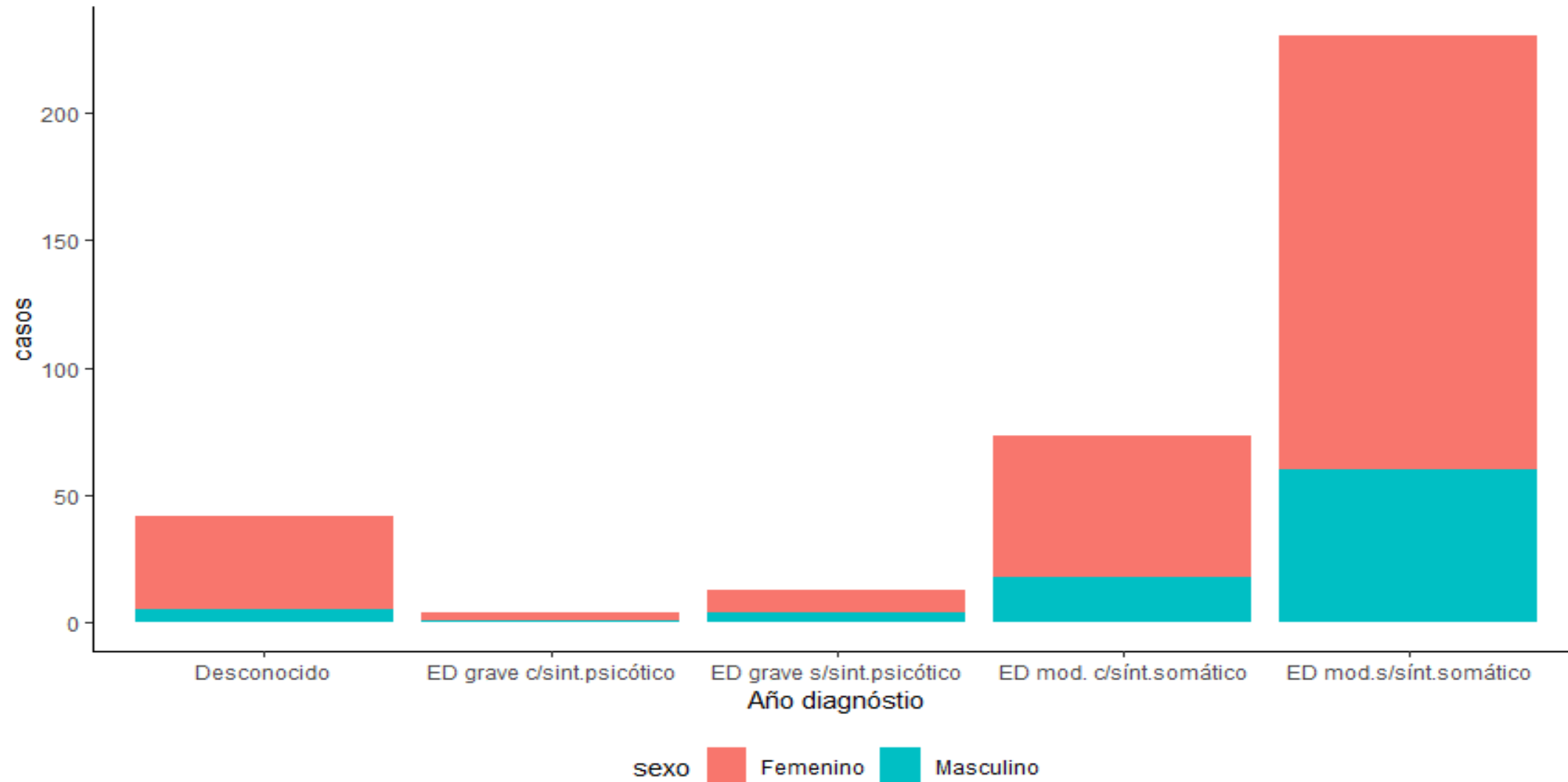
Episodios depresivos por tipo de diagnóstico. Ayacucho 2024*



dx Desconocido ED grave c/sínt.psicótico ED grave s/sínt.psicótico ED mod. c/sínt.somático ED mod.s/sínt.somático

Fuente: Dirección de Epidemiología/DIRESA Ayacucho

Casos de episodio depresivo por sexo y tipo diagnóstico. Ayacucho 2024*



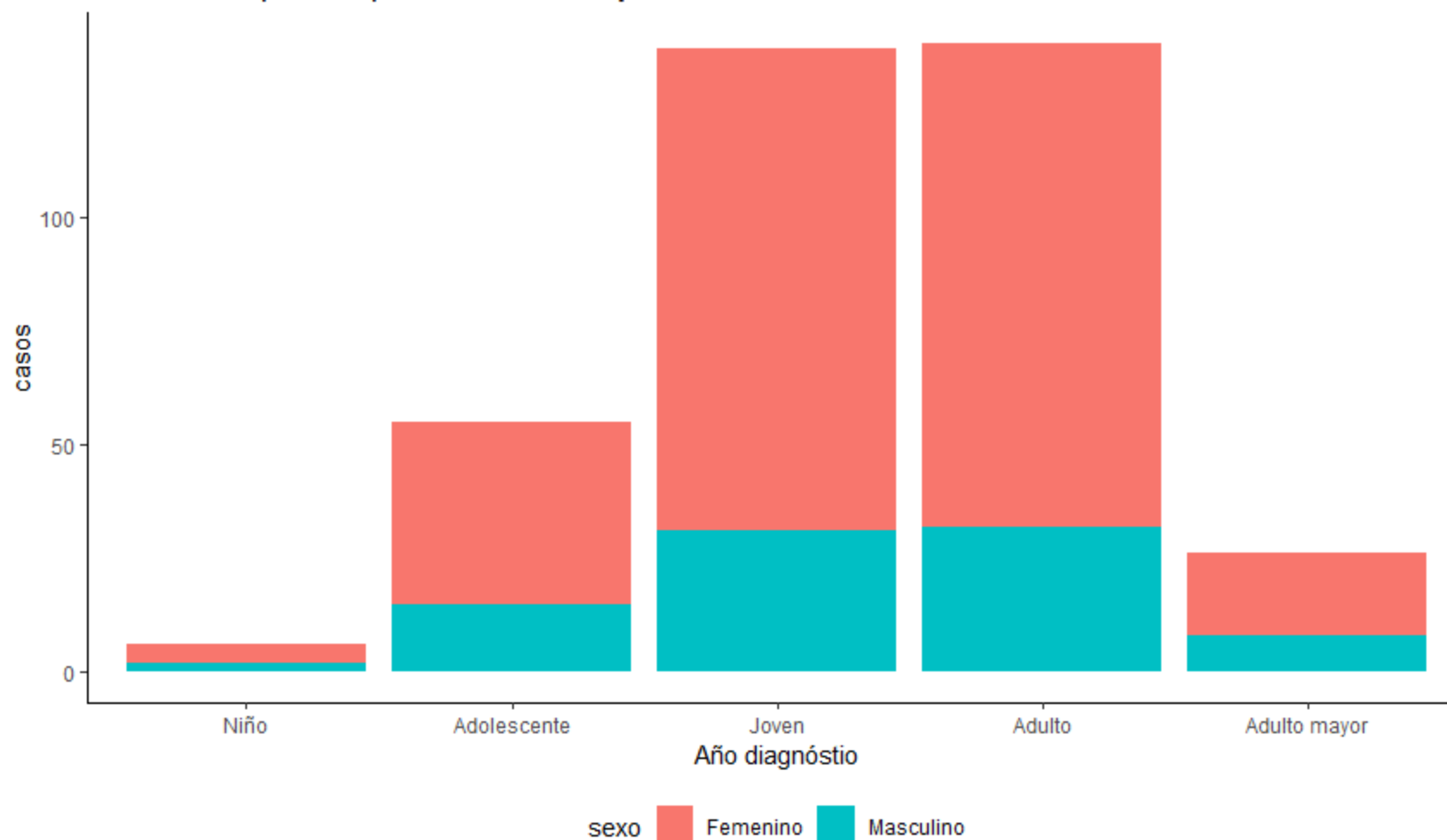
Fuente: Notiweb/DIRESA Ayacucho

Casos de episodio depresivo por provincia de residencia y sexo . Ayacucho 2024*

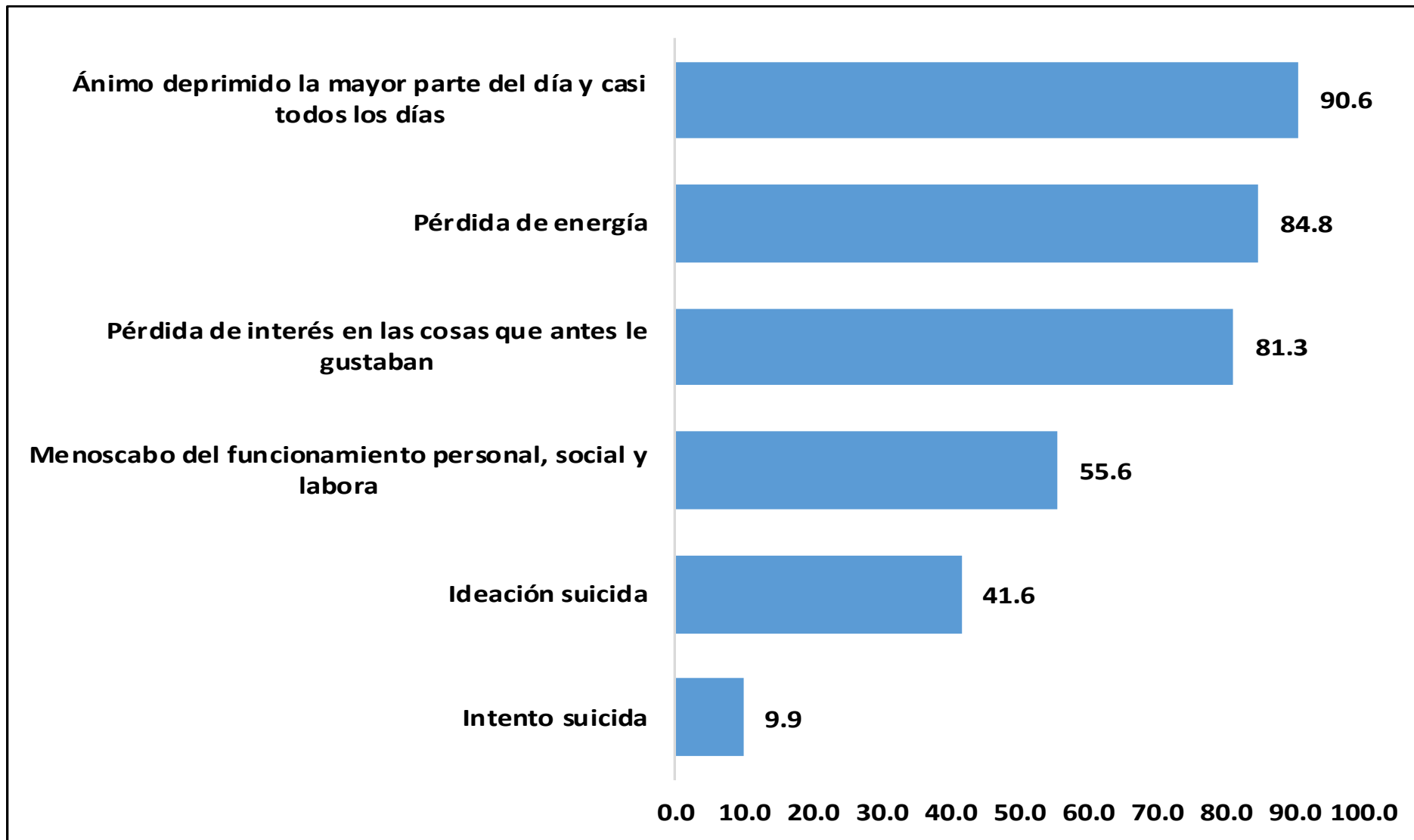
Provincia/sexo	Femenino	Masculino
CANGALLO	10 (71.4%)	4 (28.6%)
HUAMANGA	206 (78.6%)	56 (21.4%)
HUANCA SANCOS	5 (100.0%)	0 (0.0%)
HUANTA	15 (62.5%)	9 (37.5%)
LA MAR	22 (66.7%)	11 (33.3%)
LUCANAS	9 (56.2%)	7 (43.8%)
VICTOR FAJARDO	2 (100.0%)	0 (0.0%)
VILCAS HUAMAN	5 (83.3%)	1 (16.7%)
Total	274 (75.7%)	88 (24.3%)

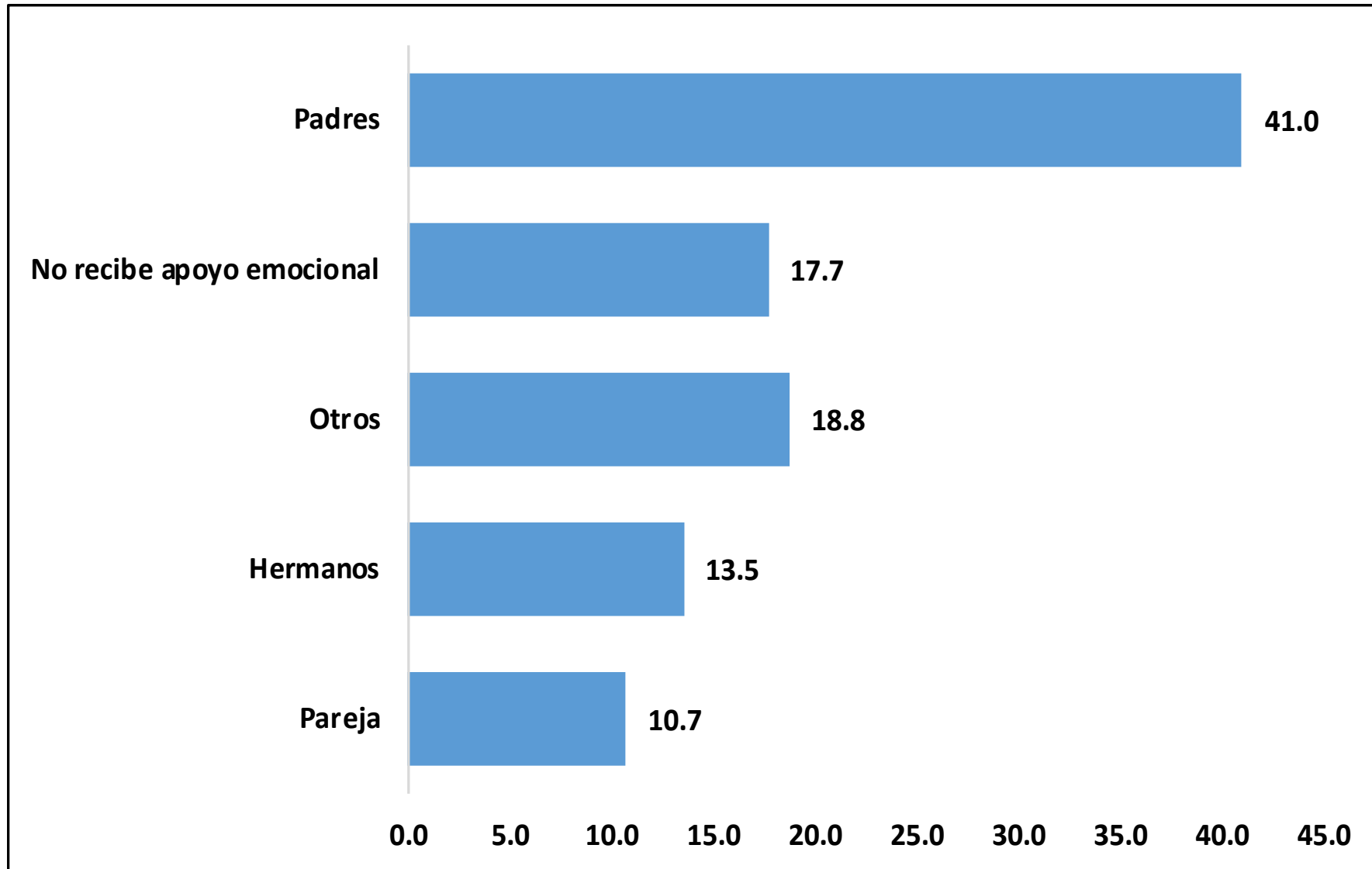
En 2024, las provincias de Parinacochas, Paúcar de Sara Sara y Sucre no registraron casos de depresión.

Episodios depresivos por curso de vida y sexo. Ayacucho 2024*

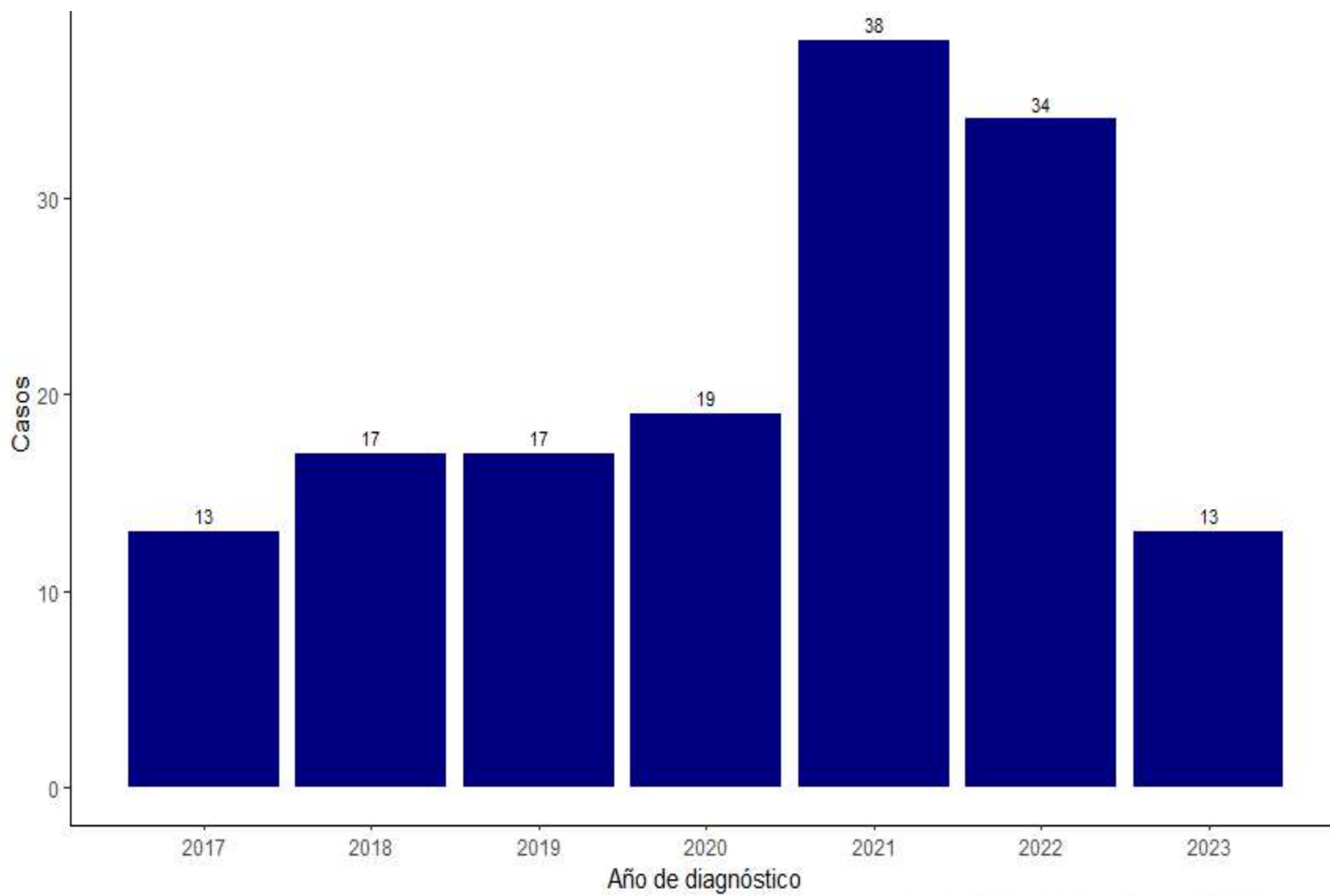


Fuente: Notiweb/DIRESA Ayacucho





Tendencia de casos de episodio depresivo en gestantes por años. Ayacucho 2017- 2024*

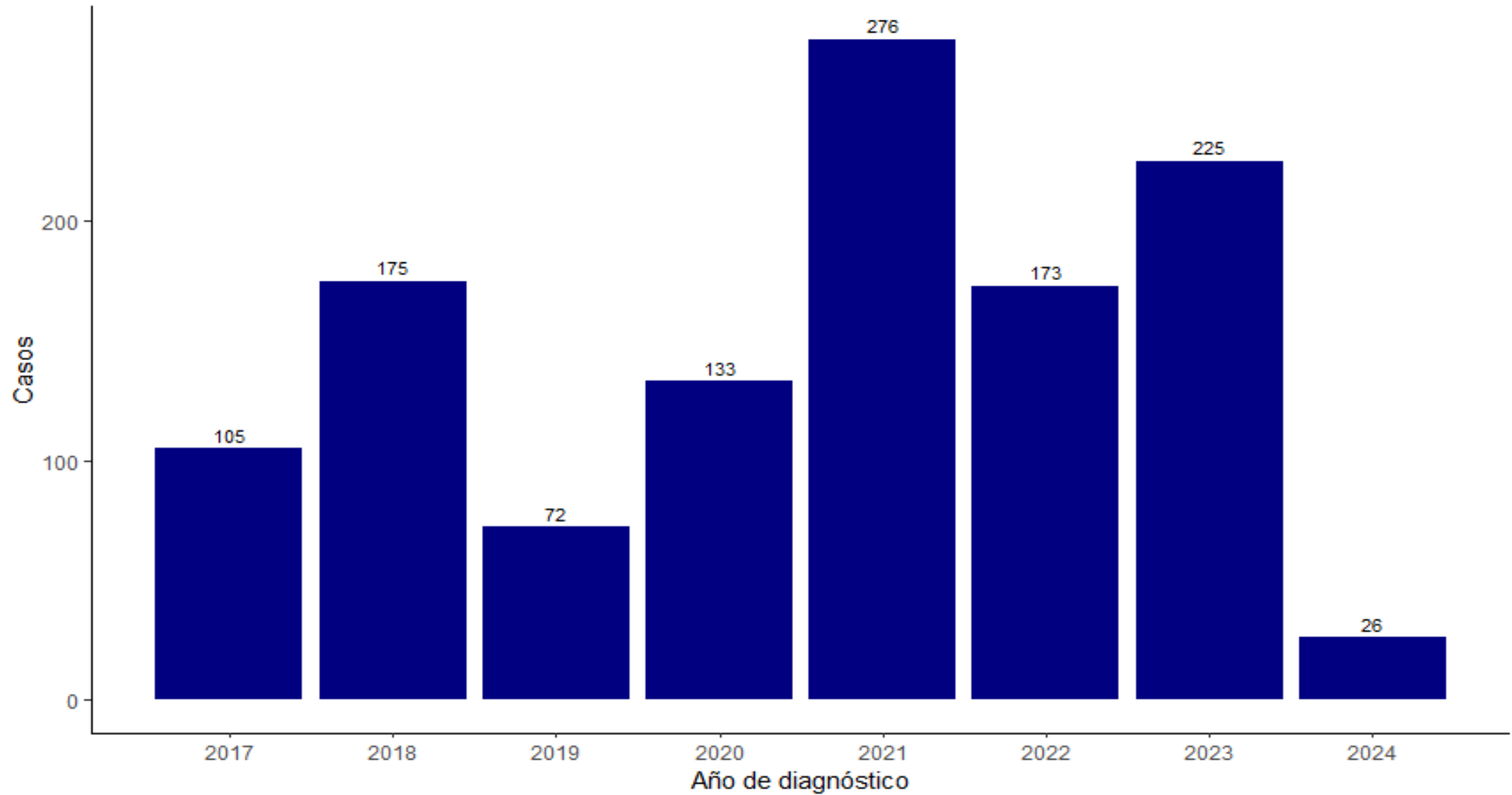


Fuente: NotiWeb/Epidemiología-DIRESA Ayacucho

*hasta 23 mayo 2024

Episodio psicótico

Tendencia de casos de episodio psicótico por año. Ayacucho 2024*



Fuente: NotiWeb/Epidemiología-DIRESA Ayacucho

Variable	N°	%
Sexo		
Femenino	15	57.7
Masculino	11	42.3
Curso de vida		
Niño	1	3.8
Adolescente	3	11.5
Joven	6	23.1
Adulto	15	57.7
Adulto mayor	1	3.8
Grado instrucción		
Sin instrucción	5	19.2
Inicial	0	0.0
Primaria	5	19.2
Secundaria	8	30.8
Superior	8	30.8

- Mas de 57% de episodios psicóticos corresponde a la población femenino.
- Más de 57% de los episodios psicóticos corresponde a la población adulto

Provincia/sexo	Femenino	Masculino
HUAMANGA	9 (47.4%)	10 (52.6%)
HUANTA	3 (100.0%)	0 (0.0%)
LA MAR	3 (100.0%)	0 (0.0%)
VILCAS HUAMAN	0 (0.0%)	1 (100.0%)
Total	15 (57.7%)	11 (42.3%)

- Mas de 57% de episodios psicóticos se registraron en población femenina alcanzando hasta 100% en las provincias de Huanta y La Mar.