



# Ayacucho

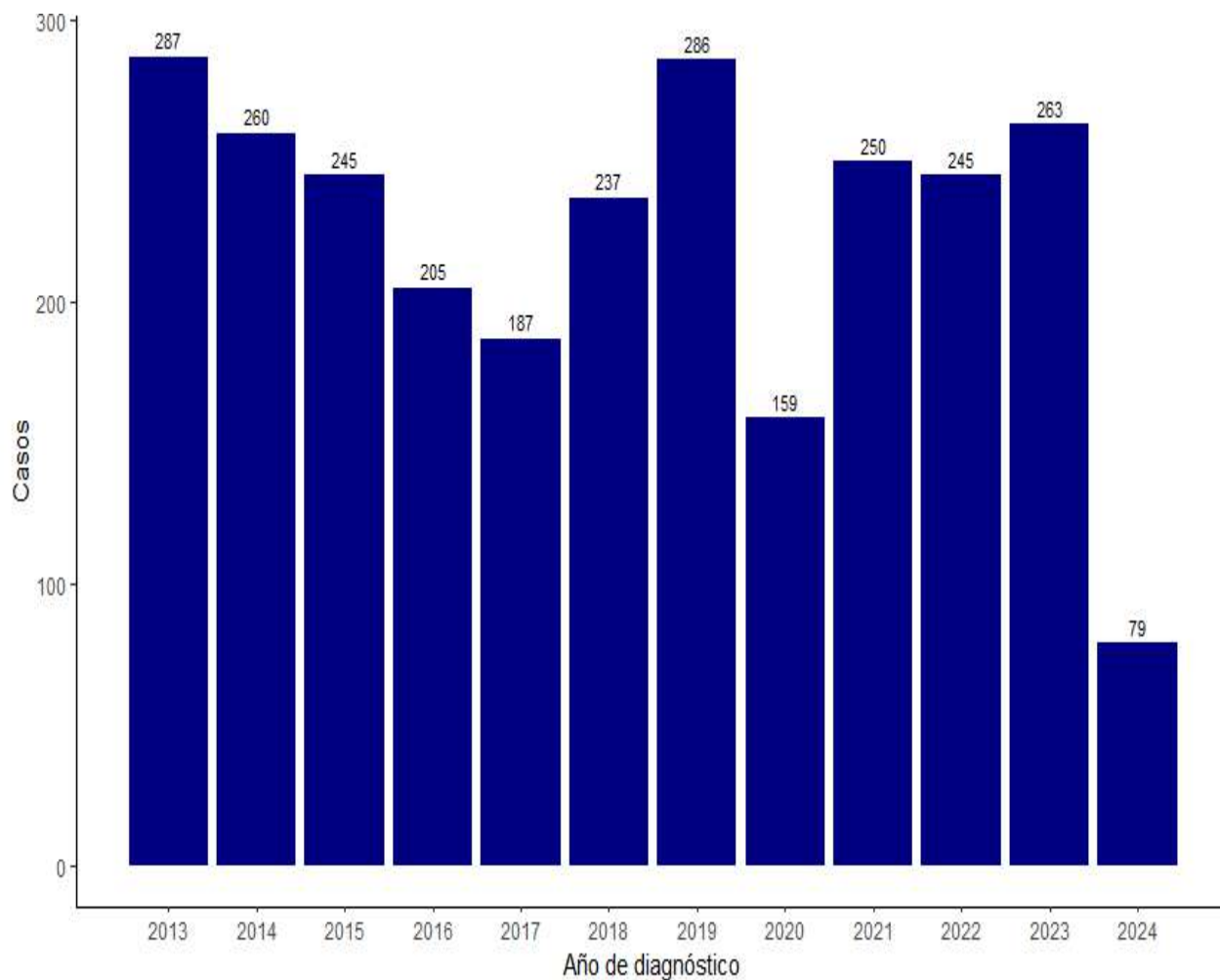
## SALA SITUACIONAL DE TUBERCULOSIS

16 de setiembre de 2024 – 14:00 horas

- Centro Nacional de Epidemiología, Prevención y Control de Enfermedades (CDC)
- Dirección Regional de Salud Ayacucho
- Dirección Ejecutiva de Inteligencia Sanitaria
- Dirección de Epidemiología, Prevención y Control de Emergencias y Desastres



# Tendencia de casos de tuberculosis por años y localización. Ayacucho, 2013 – 2024\*

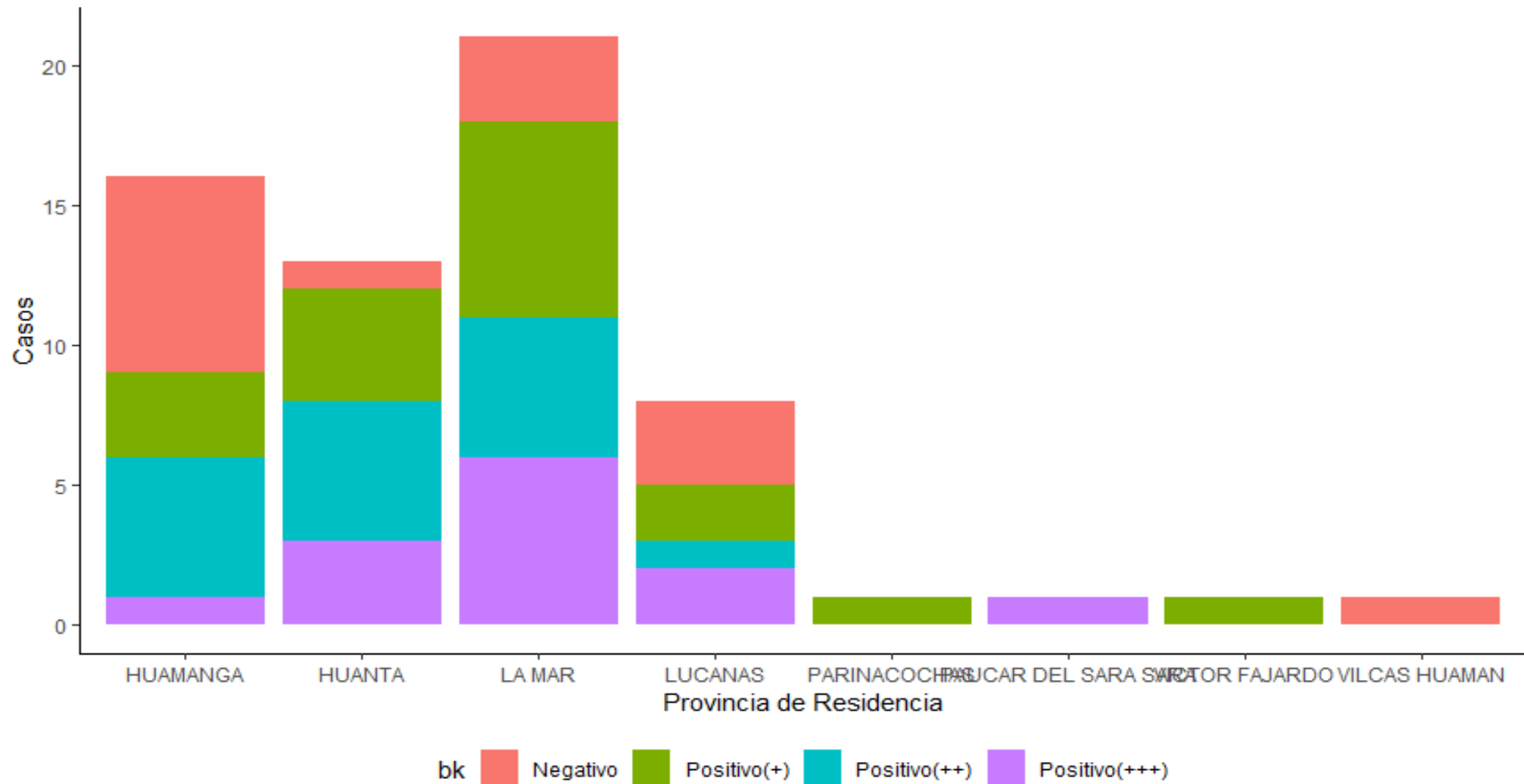


Fuente: NotiWeb/Epidemiología-DIRESA Ayacucho



Fuente: Notiweb/DIRESA Ayacucho

Variable	N°	%
<b>Sexo</b>		
Femenino	33	41.8
Masculino	46	58.2
<b>Curso de vida</b>		
Niño	1	1.3
Adolescente	7	8.9
Joven	19	24.1
Adulto	29	36.7
Adulto mayor	23	29.1
<b>Antecedentes epidemiológicos</b>		
VIH	0	0.0
Diabetes	5	6.3
Cáncer	1	1.3
Gestante	0	0.0
Alcoholismo	4	5.1
Consumo de drogas	1	1.3



SIEpi\_TB/DIRESA Ayacucho

# Carga bacilar en baciloscopía de esputo al momento del diagnóstico de TB pulmonar e inicio de tratamiento.

## Ayacucho 2024\*

PROVINCIA DE RESIDENCIA	N° casos	Inicio tratamiento (días)															
		0	1	2	3	4	5	6	7	8	9	10	11	12	13	14	15+
Cangallo	0	0	0	0	0	0	0	0	0	0	0	0	0	0	0	0	0
Huamanga	22	16	2	0	1	0	0	1	1	0	0	0	1	0	0	0	0
Huanca Sancos	0	0	0	0	0	0	0	0	0	0	0	0	0	0	0	0	0
Huanta	20	7	6	1	1	0	1	0	0	0	0	0	0	0	2	2	0
La Mar	23	15	4	2	0	1	0	0	0	0	0	0	0	0	1	0	0
Lucanas	10	2	1	1	2	0	0	0	0	0	0	0	0	1	2	0	1
Parinacochas	1	0	0	1	0	0	0	0	0	0	0	0	0	0	0	0	0
Paucar del Sara Sara	1	1	0	0	0	0	0	0	0	0	0	0	0	0	0	0	0
Sucre	0	0	0	0	0	0	0	0	0	0	0	0	0	0	0	0	0
Victor Fajardo	1	1	0	0	0	0	0	0	0	0	0	0	0	0	0	0	0
Vilcas Huaman	1	1	0	0	0	0	0	0	0	0	0	0	0	0	0	0	0
<b>Total casos</b>	<b>79</b>	<b>43</b>	<b>13</b>	<b>5</b>	<b>4</b>	<b>1</b>	<b>1</b>	<b>1</b>	<b>1</b>	<b>0</b>	<b>0</b>	<b>0</b>	<b>1</b>	<b>1</b>	<b>5</b>	<b>2</b>	<b>1</b>

**El 13.9%(11) de los pacientes iniciaron su tratamiento de 7 a más días después de su diagnóstico**

\*hasta 20 agosto 2024

Fuente: Dirección de Epidemiología, Prevención y Control de Emergencias y Desastres, NOTICOVID - DIRESA

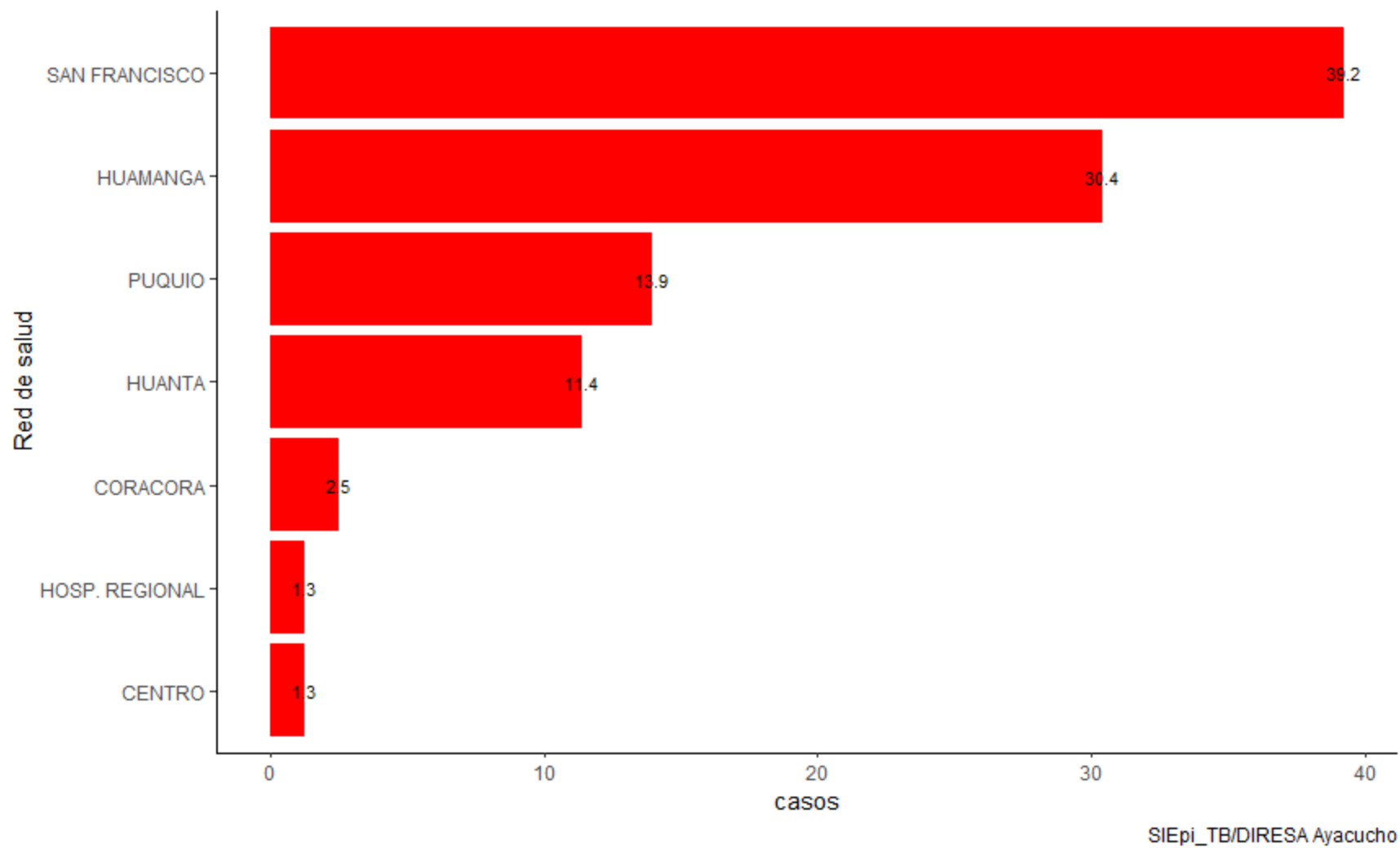
# Tasa de incidencia de tuberculosis por distrito de residencia. Ayacucho 2024\*

Distrito residencia	Tasa incidencia		%
	N°	Tasa x 100 mil	
Ayacucho	10	8.5	13.9
Carmen Alto 1/	4	12.0	5.6
San Juan Bautista	3	5.3	4.2
Socos	1	13.6	1.4
Vinchos	3	17.2	4.2
Andres Avelino Caceres D.	1	3.1	1.4
Huanta	2	4.5	2.8
Huamanguilla	2	49.9	2.8
Iguain	1	34.9	1.4
Sivia	3	26.4	4.2
Llochegua	4	34.5	5.6
Canayre	2	45.3	2.8
San Miguel	1	12.2	1.4
Anco	2	35.9	2.8
Ayna	3	30.9	4.2
Santa Rosa	7	55.9	9.7
Samugari	6	68.0	8.3
Puquio	5	35.9	6.9
Huac-Huas	1	72.2	1.4
Leoncio Prado	1	101.1	1.4
San Pedro	1	40.2	1.4
Santa Lucia	3	216.6	4.2
Chumpi	1	49.1	1.4
Marcabamba	1	172.7	1.4
Huancapi	1	57.6	1.4
Independencia	1	102.1	1.4
Rio Magdalena	1	45.9	1.4
Pucacolpa	1	48.1	1.4
<b>Total</b>	<b>72</b>	<b>10.7</b>	<b>100.0</b>

Provincia/Ingreso	Antes tratado	Nuevo
Huamanga	0 (0.0%)	22 (100.0%)
Huanta	3 (16.7%)	15 (83.3%)
La Mar	4 (16.7%)	20 (83.3%)
Lucanas	0 (0.0%)	11 (100.0%)
Parinacochas	0 (0.0%)	1 (100.0%)
Paucar del Sara Sara	0 (0.0%)	1 (100.0%)
Víctor Fajardo	0 (0.0%)	1 (100.0%)
Vilcas Huamán	0 (0.0%)	1 (100.0%)
<b>Total</b>	<b>7 (8.9%)</b>	<b>72 (91.1%)</b>

\*hasta 20 agosto 2024

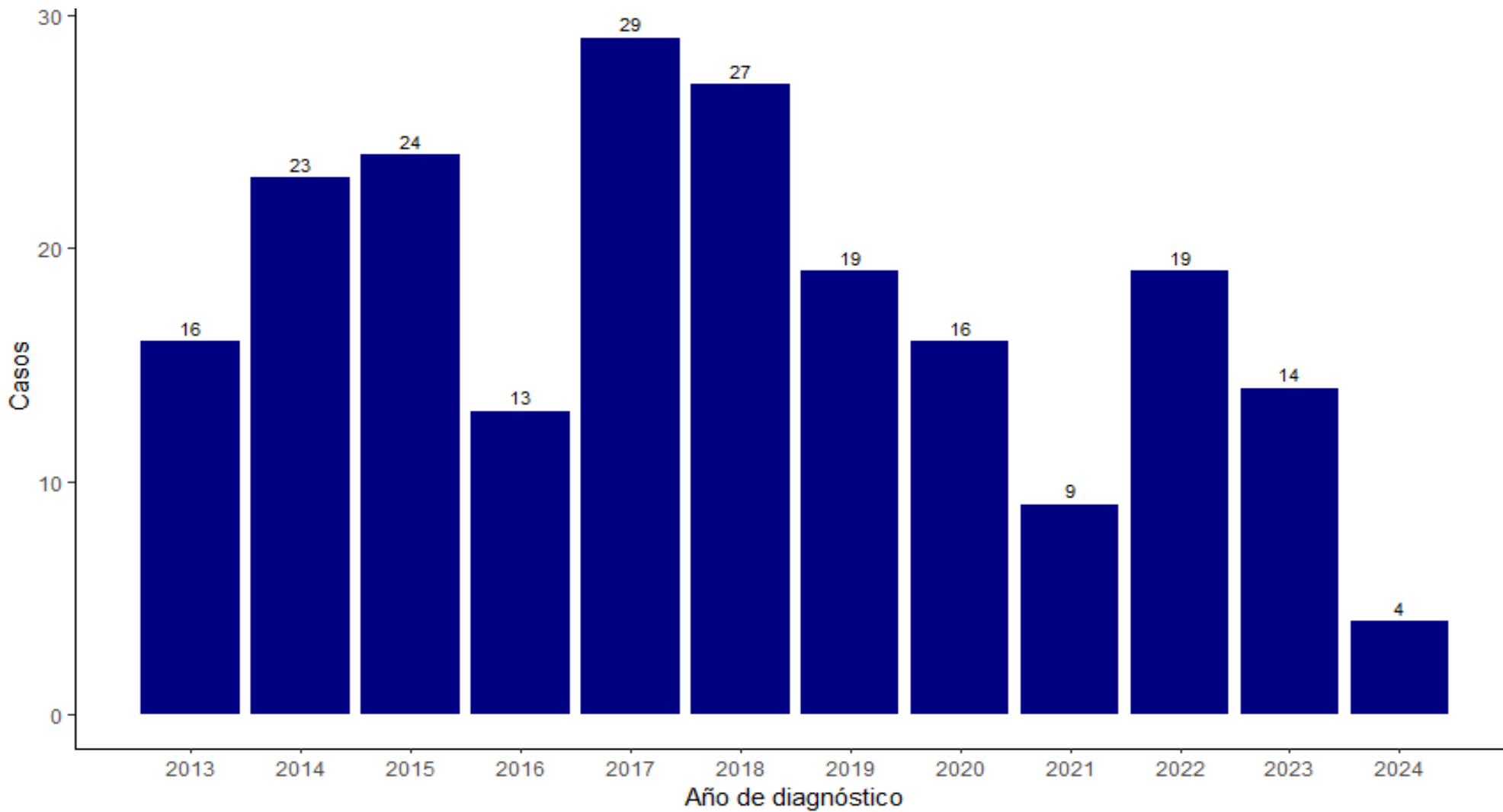
# Porcentaje de tuberculosis notificados por red de salud . Ayacucho 2024\*



\*hasta 20 agosto 2024

Fuente: Dirección de Epidemiología, Prevención y Control de Emergencias y Desastres, NOTICOVID - DIRESA

# Defunciones por tuberculosis en todas sus formas. Ayacucho 2013-2024\*



Fuente: NotiWeb/Epidemiología-DIRESA Ayacucho

\*hasta 20 agosto 2024