



Ayacucho

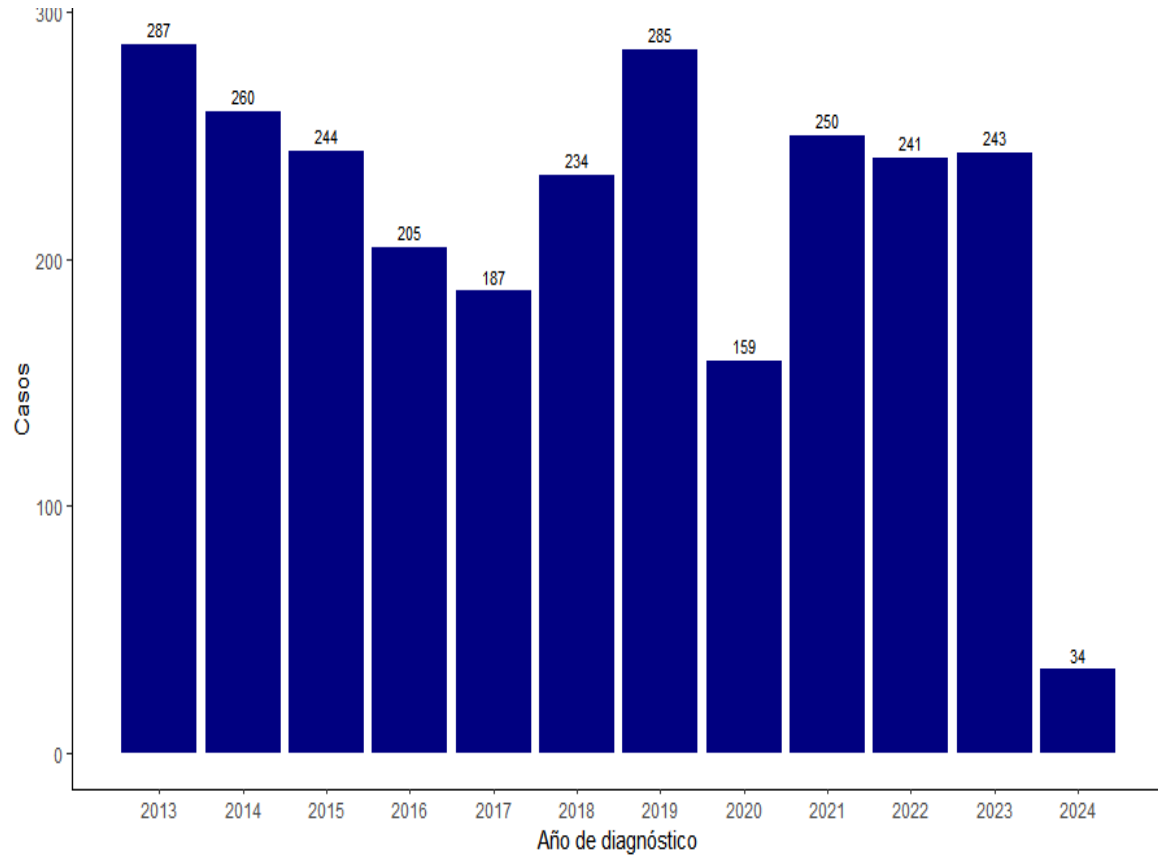
SALA SITUACIONAL DE TUBERCULOSIS

23 de abril de 2024 – 14:00 horas

- Centro Nacional de Epidemiología, Prevención y Control de Enfermedades (CDC)
- Dirección Regional de Salud Ayacucho
- Dirección Ejecutiva de Inteligencia Sanitaria
- Dirección de Epidemiología, Prevención y Control de Emergencias y Desastres



Tendencia de casos de tuberculosis por años y localización. Ayacucho, 2013 – 2024*



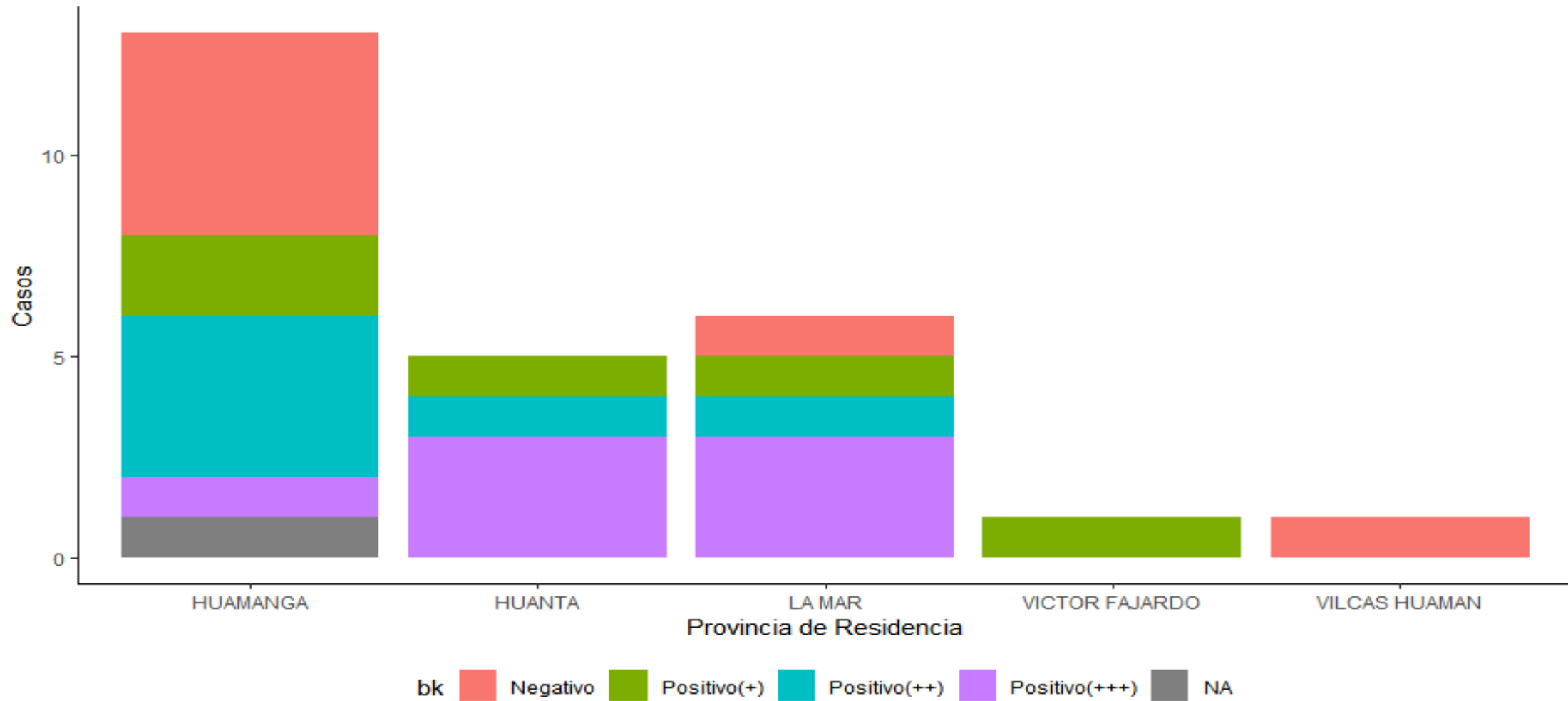
Fuente: NotiWeb/Epidemiología-DIRESA Ayacucho



localiza1 Extrapulmonar Pulmonar

Fuente:Notiweb/DIRESA Ayacucho

Variable	N°	%
Sexo		
Femenino	15	44.1
Masculino	19	55.9
Curso de vida		
Niño	0	0.0
Adolescente	3	8.8
Joven	9	26.5
Adulto	11	32.4
Adulto mayor	11	32.4
Antecedentes epidemiológicos		
VIH	0	0.0
Diabetes	12	4.8
Cáncer	1	0.4
Gestante	0	0.0
Alcoholismo	1	0.4
Consumo de drogas	0	0.0



SIEpi_TB/DIRESA Ayacucho

Carga bacilar en baciloscopía de esputo al momento del diagnóstico de TB pulmonar e inicio de tratamiento.

Ayacucho 2024*

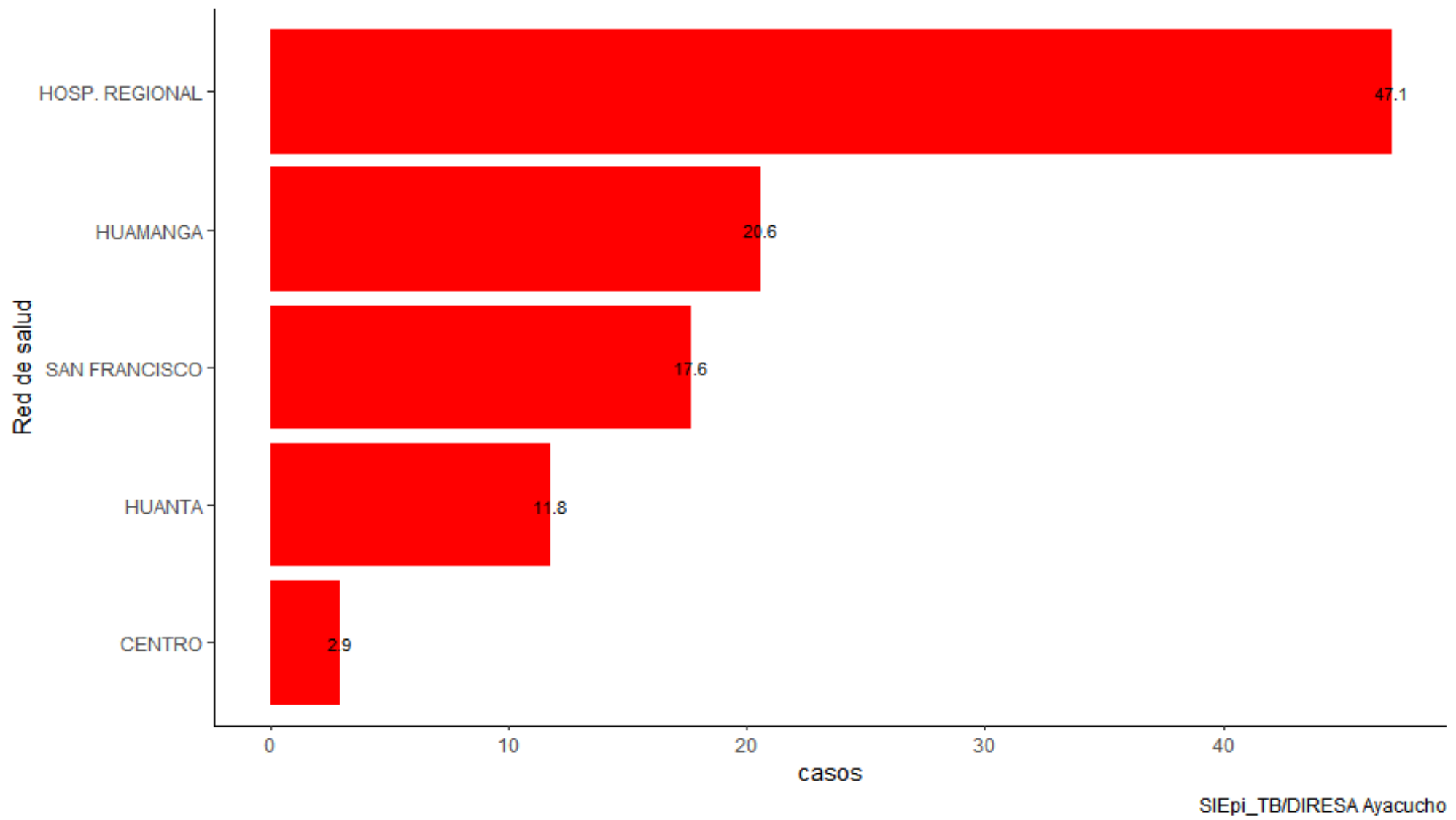
PROVINCIA DE RESIDENCIA	N° casos	Inicio de tratamiento (días)												
		0	1	2	3	4	5	6	7	8	9	10	11	
Huamanga	19	14	1	0	1	0	0	1	1	0	0	0	1	
Huanta	6	3	2	0	0	0	1	0	0	0	0	0	0	
La Mar	7	5	1	1	0	0	0	0	0	0	0	0	0	
Victor Fajardo	1	1	0	0	0	0	0	0	0	0	0	0	0	
Vilcas Huaman	1	1	0	0	0	0	0	0	0	0	0	0	0	
Cangallo	0	0	0	0	0	0	0	0	0	0	0	0	0	
Huanca Sancos	0	0	0	0	0	0	0	0	0	0	0	0	0	
Lucanas	0	0	0	0	0	0	0	0	0	0	0	0	0	
Parinacochas	0	0	0	0	0	0	0	0	0	0	0	0	0	
Paucar del Sara Sa	0	0	0	0	0	0	0	0	0	0	0	0	0	
Sucre	0	0	0	0	0	0	0	0	0	0	0	0	0	
Total	34	24	4	1	1	0	1	1	1	0	0	0	1	

El 11.7%(4) de los pacientes iniciaron su tratamiento entre 5 a 11 días después de su diagnóstico

Distrito residencia	Tasa incidencia		%
	N°	Tasa x 100 mil	
Ayacucho	8	6.8	23.5
Carmen Alto 1/	4	12.0	11.8
San Juan Bautista	3	5.3	8.8
Socos	1	13.6	2.9
Vinchos	2	11.5	5.9
Andres Avelino Caceres D.	1	3.1	2.9
Huanta	2	4.5	5.9
Huamanguilla	1	24.9	2.9
Iguain	1	34.9	2.9
Llochegua	1	8.6	2.9
Canayre	1	22.6	2.9
Anco	1	18.0	2.9
Ayna	1	10.3	2.9
Santa Rosa	3	24.0	8.8
Samugari	2	22.7	5.9
Huancapi	1	57.6	2.9
Independencia	1	102.1	2.9
Total	34	5.1	100.0

Los distritos con mayor tasa de incidencia en forma decreciente son: Ayacucho, Carmen Alto, San Juan Bautista, Santa Rosa, Samugari y Huanta

Porcentaje de tuberculosis notificados por red de salud . Ayacucho 2024*



*hasta 22 abril 2024

Fuente: Dirección de Epidemiología, Prevención y Control de Emergencias y Desastres, NOTICOVID - DIRESA