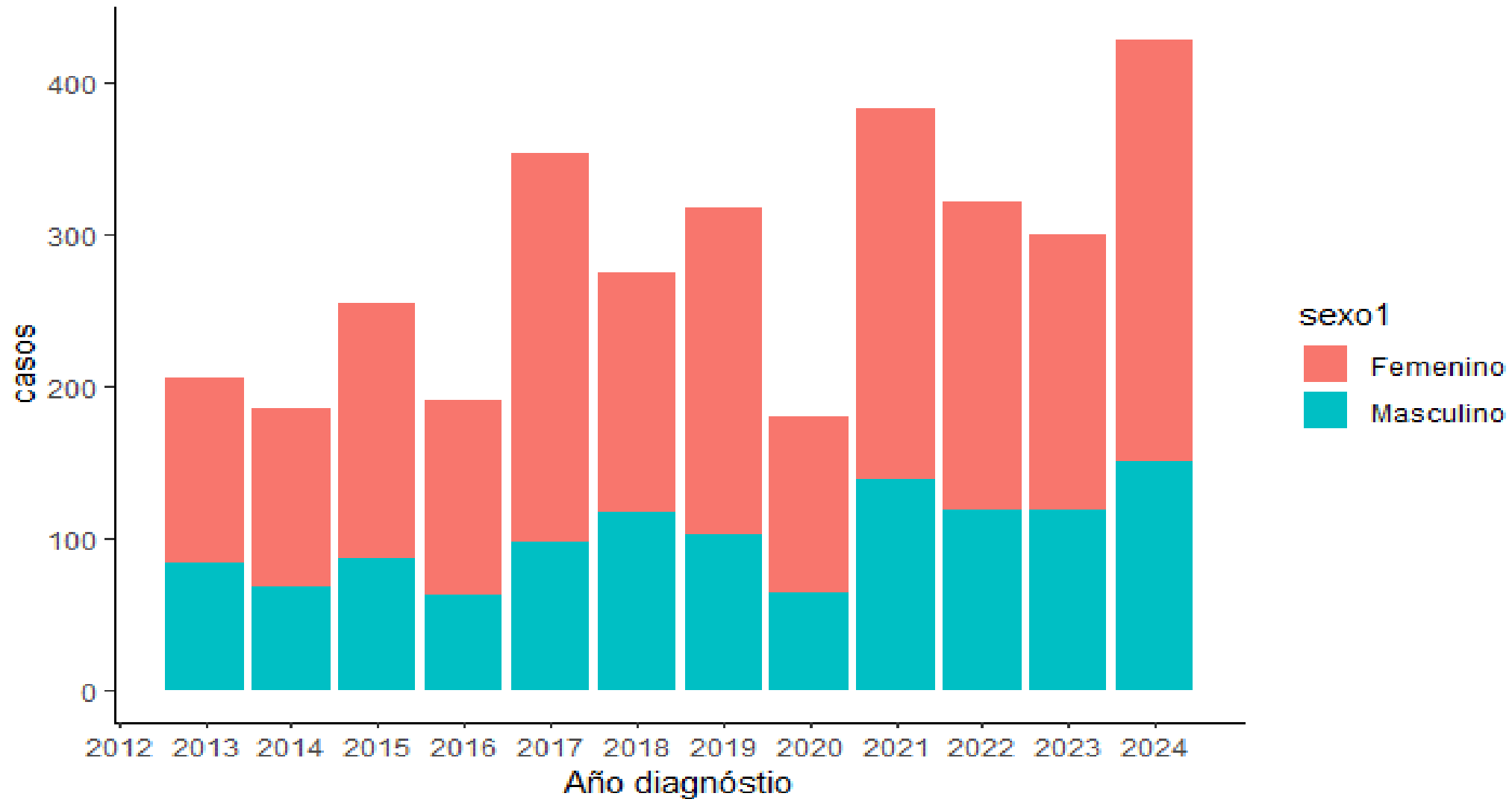


SITUACION DE CÁNCER EN LA REGION AYACUCHO 2024

Tendencia de casos de cáncer por sexo y año. Ayacucho 2012-2024*



Fuente: Notiweb/Epidemiología-DIRESA Ayacucho

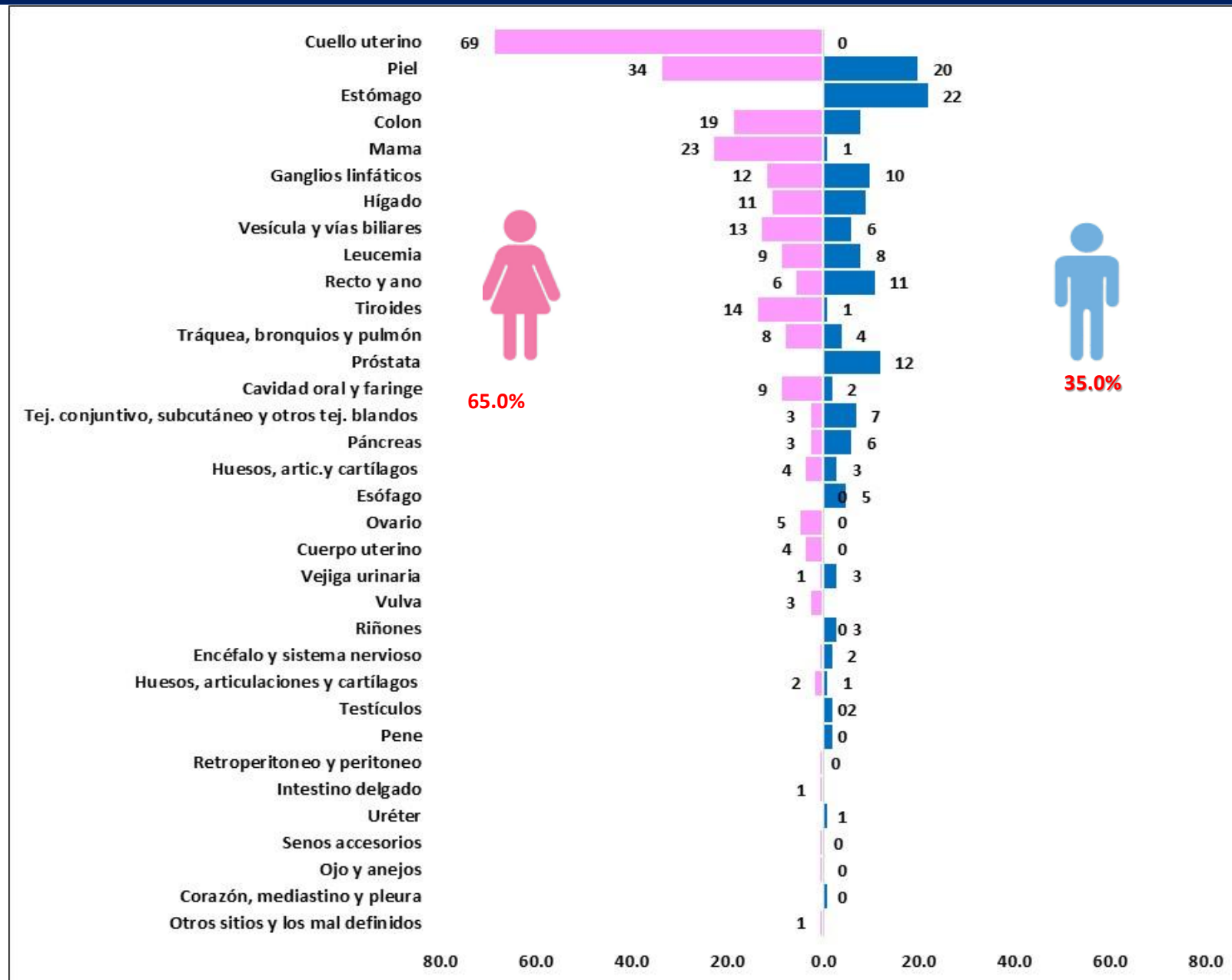
Características generales de los casos de cáncer. Ayacucho 2024*

Variables	N°	%
Sexo		
Femenino	278	65.0
Masculino	150	35.0
Curso de vida		
Niño	3	0.7
Adolescente	3	0.7
Joven	27	6.3
Adulto	158	36.9
Adulto mayor	237	55.4
Grado de instrucción		
Sin instrucción	53	12.4
Primaria	221	51.6
Secundaria	112	26.2
Superior Técnica	31	7.2
Superior Universitaria	11	2.6
Lugar de diagnóstico y/o tratamiento inicial		
Diagnosticado en el Hospital desde la fecha de inicio de Registro, recibiendo tratamiento inicial en otra institución	88	20.6
Diagnosticado y tratado inicialmente (total o parcial) en el Hospital reportante	153	35.7
Diagnosticado en otra institución y recibiendo todo o parte del tratamiento inicial en el hospital reportante	115	26.9
Diagnosticado y recibiendo todo el tratamiento inicial en otra institución	67	15.7
[Diagnosticado y tratado en el hospital reportante anteriormente a la fecha de inicio de registro	5	1.2
Desconoce	0	0.0

Casos de cáncer por provincia de Residencia. Ayacucho 2024*

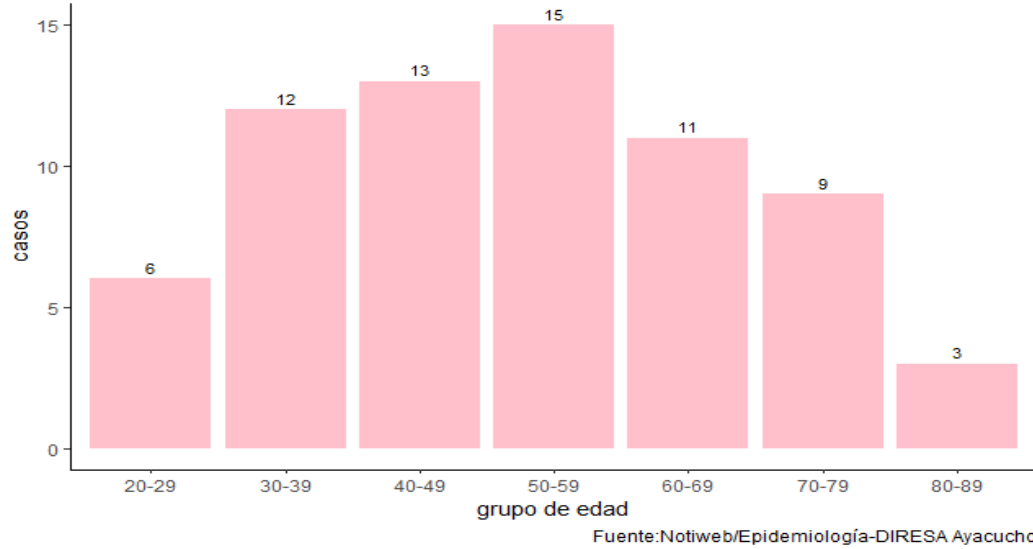
Provincia/sexo	Femenino	Masculino
Cangallo	23 (82.1%)	5 (17.9%)
Huamanga	171 (64.5%)	94 (35.5%)
Huanca Sancos	3 (75.0%)	1 (25.0%)
Huanta	40 (56.3%)	31 (43.7%)
La mar	26 (65.0%)	14 (35.0%)
Sucre	4 (100.0%)	0 (0.0%)
Víctor Fajardo	7 (77.8%)	2 (22.2%)
Vilcas Huamán	4 (57.1%)	3 (42.9%)
Total	278 (65.0%)	150 (35.0%)

Casos de cáncer según localización anatómica. Ayacucho 2024*

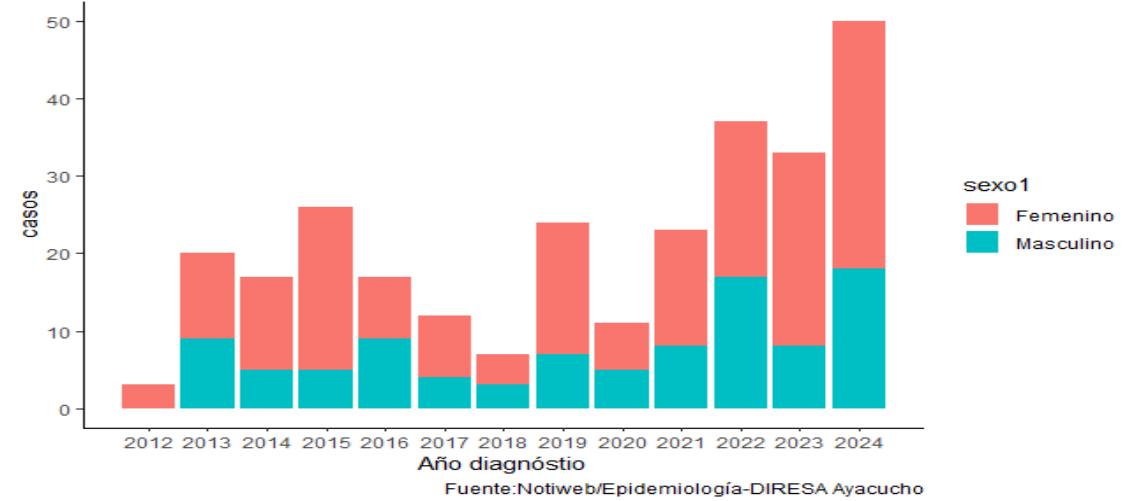


Principales cánceres. Ayacucho 2024*

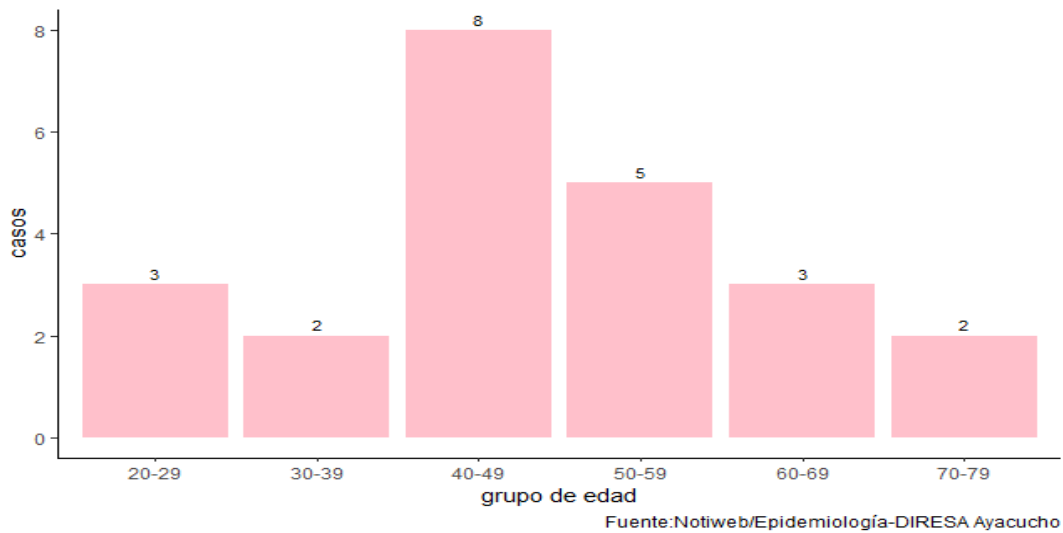
Cáncer de cuello uterino en mujeres



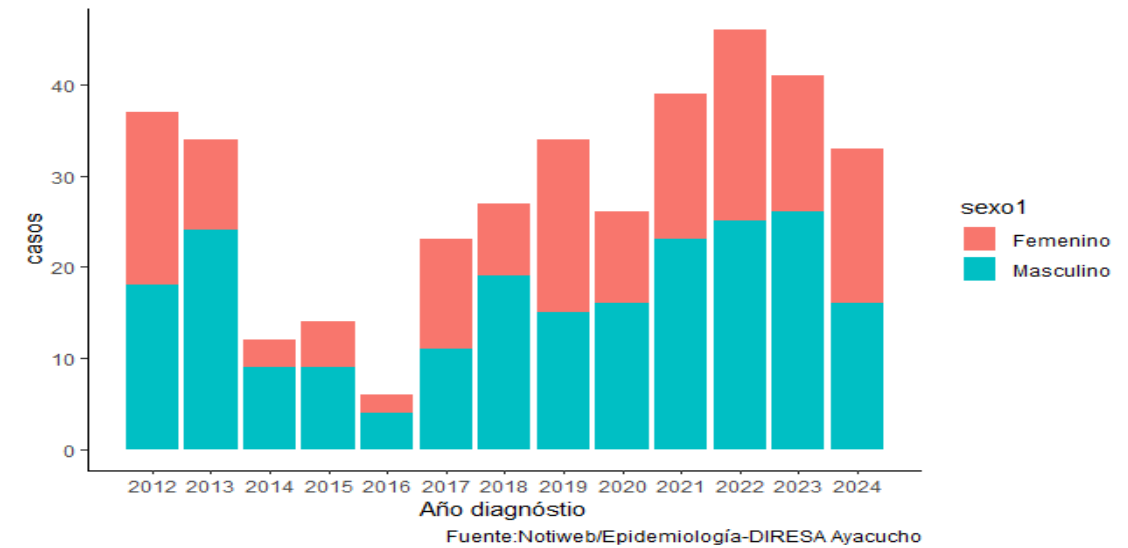
Cáncer de piel en varones y mujeres



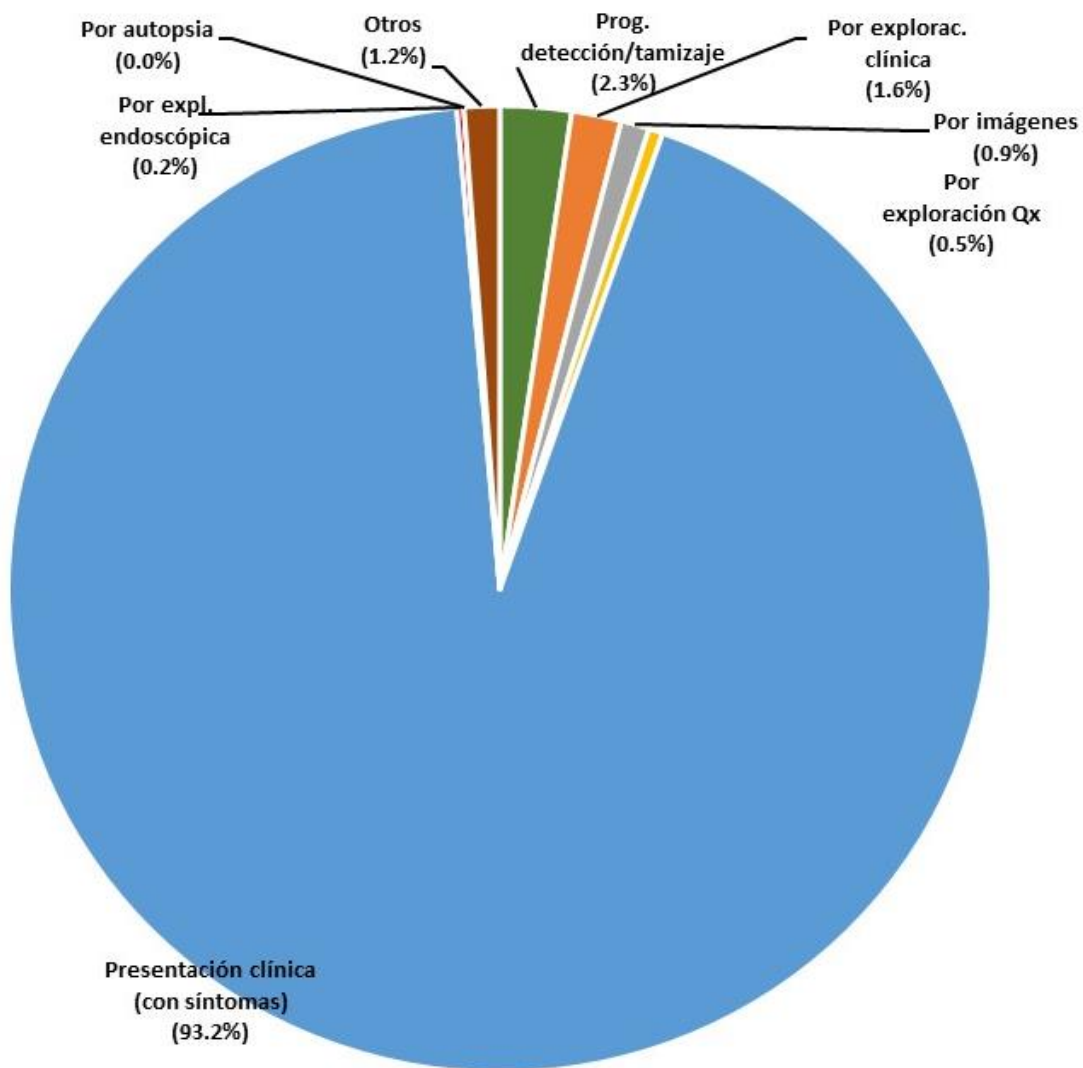
Cáncer de mama en mujeres



Cáncer de estómago en varones y mujeres

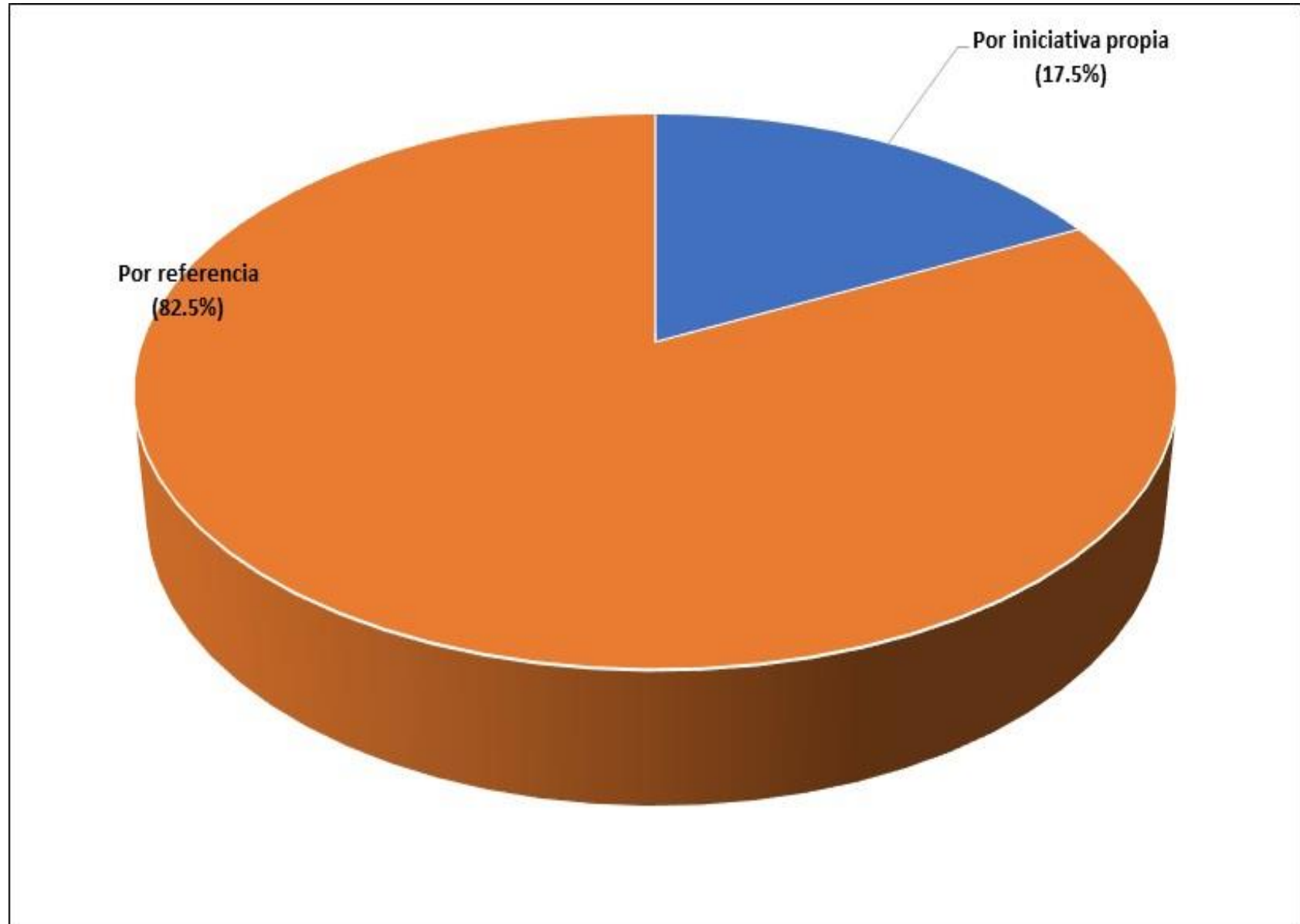


Casos nuevos de cáncer según el primer método de diagnóstico. Ayacucho 2024*

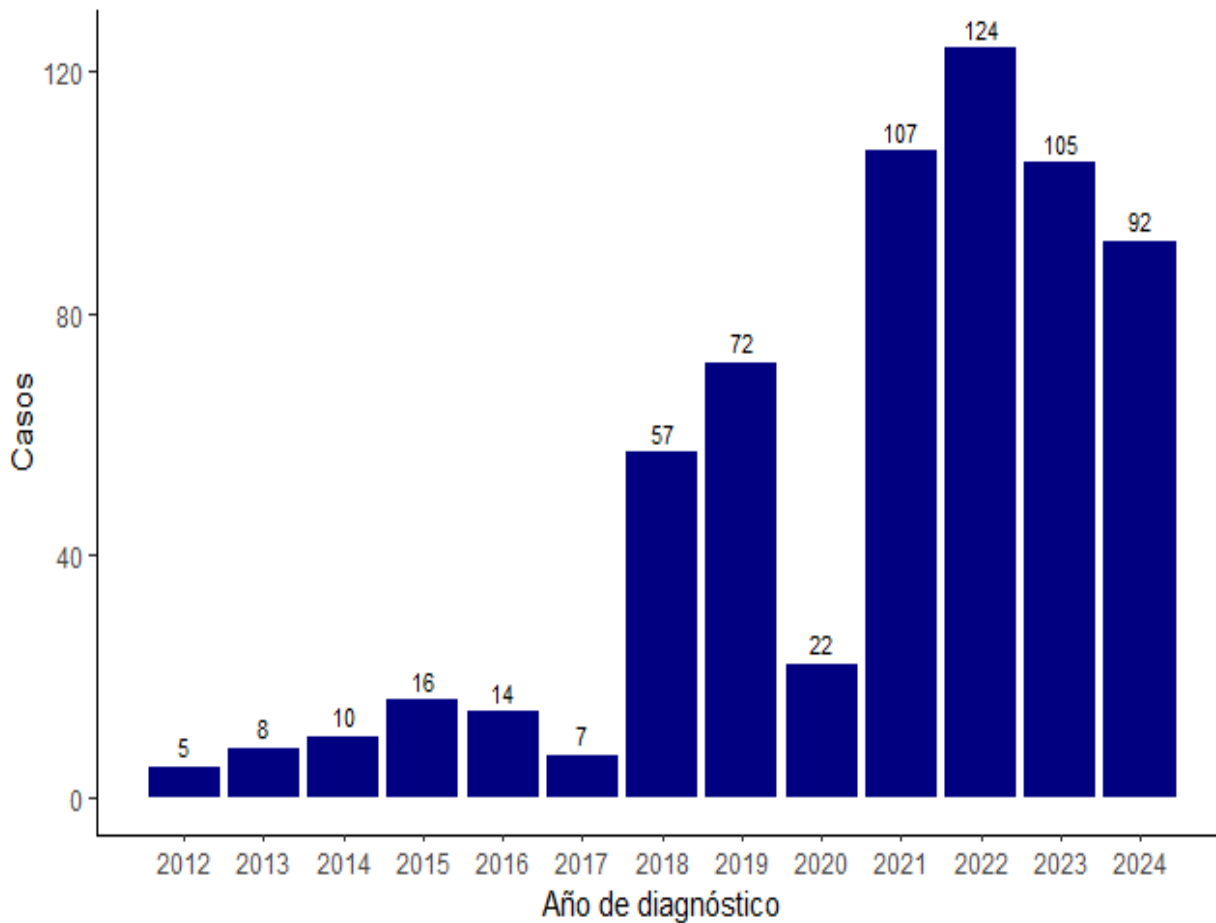


Primer método de diagnóstico/sexo	Femenino	Masculino
Exploración endoscópica	0 (0.0%)	1 (100.0%)
Exploración clínica	7 (100.0%)	0 (0.0%)
Exploración quirúrgica	2 (100.0%)	0 (0.0%)
Otros	4 (80.0%)	1 (20.0%)
Por imágenes	4 (100.0%)	0 (0.0%)
Presentación clínica (con síntomas)	252 (63.2%)	147 (36.8%)
Prog. detección/tamizaje	9 (90.0%)	1 (10.0%)
Total	278 (65.0%)	150 (35.0%)

Casos de cáncer por motivo de referencia. Ayacucho 2024*



Defunciones por cáncer. Ayacucho 2012-2024*



Fuente: NotiWeb/Epidemiología-DIRESA Ayacucho

Provincia/sexo	Femenino	Masculino
Cangallo	12 (38.7%)	19 (61.3%)
Huamanga	242 (54.6%)	201 (45.4%)
Huanca Sancos	2 (40.0%)	3 (60.0%)
Huanta	40 (50.0%)	40 (50.0%)
La mar	23 (46.0%)	27 (54.0%)
Sucre	1 (100.0%)	0 (0.0%)
Víctor Fajardo	6 (50.0%)	6 (50.0%)
Vilcas Huamán	9 (52.9%)	8 (47.1%)
Total	335 (52.4%)	304 (47.6%)