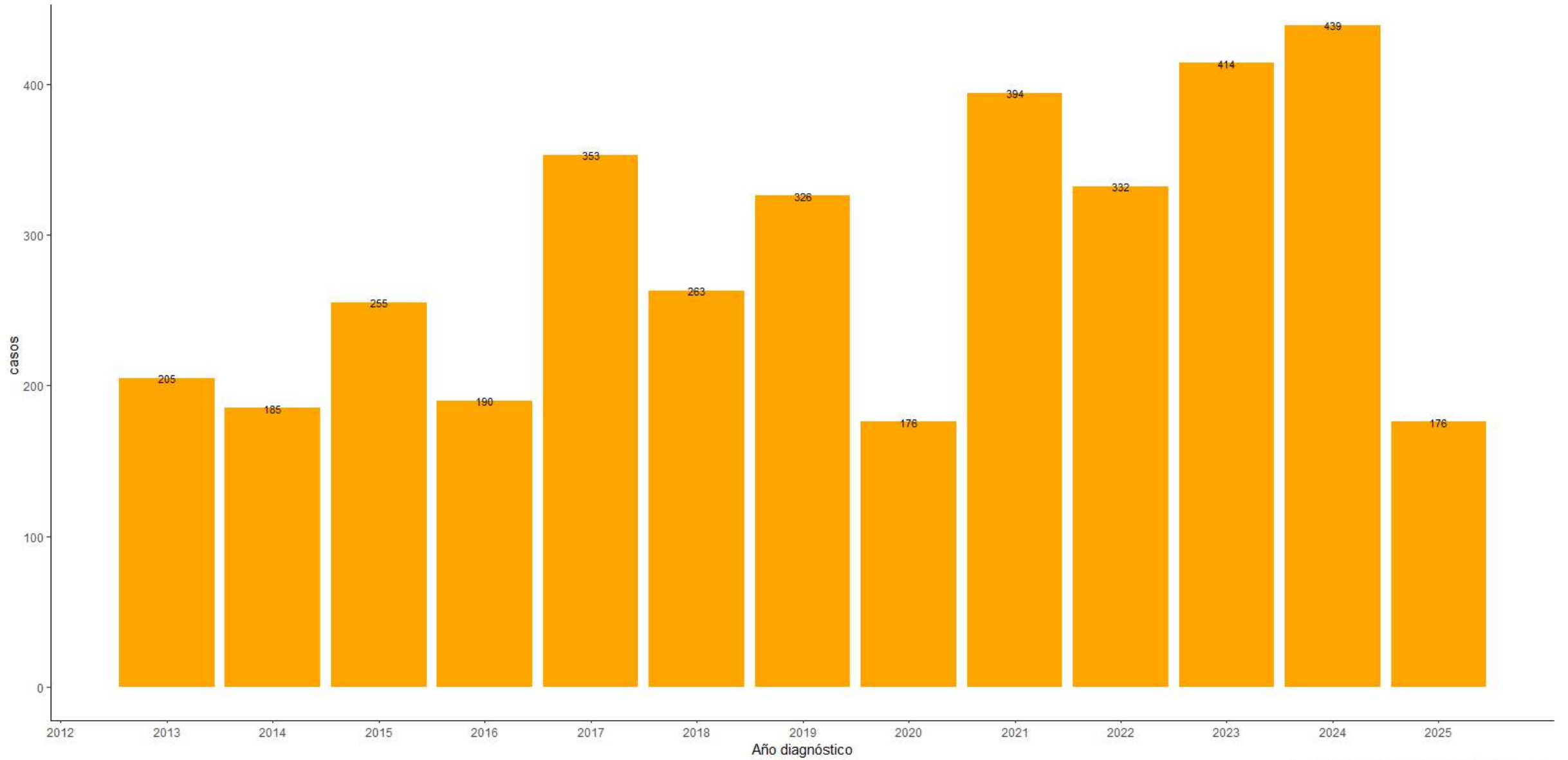


SITUACION DE CÁNCER EN LA REGION AYACUCHO 2025

Tendencia de casos de cáncer por año. Ayacucho 2012-2025*



Fuente: Notiweb/Epidemiología-DIRESA Ayacucho

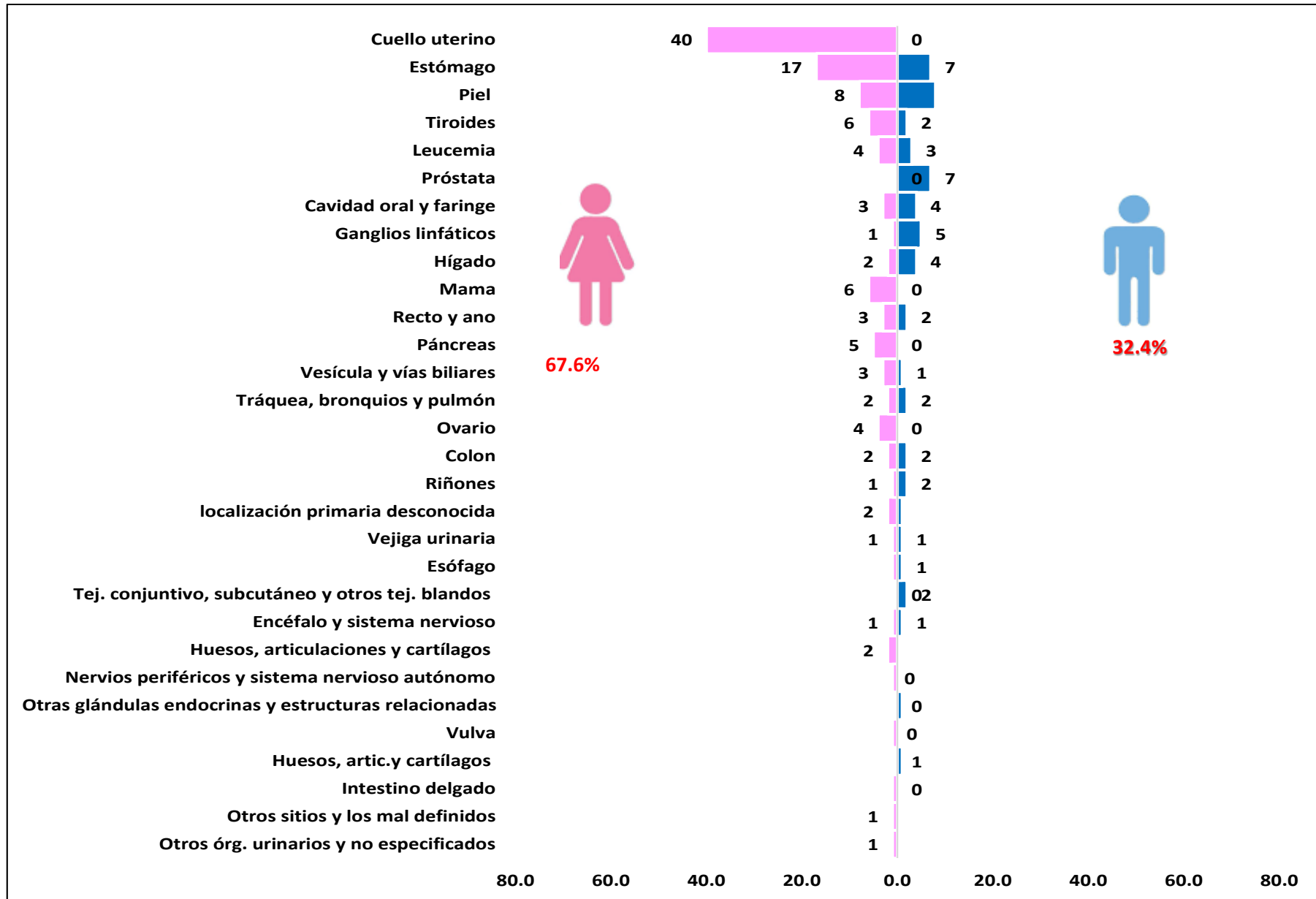
Características generales de los casos de cáncer. Ayacucho 2025*

Variables	N°	%
Sexo		
Femenino	119	67.6
Masculino	57	32.4
Curso de vida		
Niño	1	0.6
Adolescente	1	0.6
Joven	11	6.3
Adulto	71	40.3
Adulto mayor	92	52.3
Grado de instrucción		
Sin instrucción	30	17.0
Primaria	82	46.6
Secundaria	50	28.4
Superior Técnica	7	4.0
Superior Universitaria	7	4.0
Lugar de diagnóstico y/o tratamiento inicial		
Diagnosticado en el Hospital desde la fecha de inicio de Registro, recibiendo tratamiento inicial en otra institución	23	13.1
Diagnosticado y tratado inicialmente (total o parcial) en el Hospital reportante	93	52.8
Diagnosticado en otra institución y recibiendo todo o parte del tratamiento inicial en el hospital reportante	46	26.1
Diagnosticado y recibiendo todo el tratamiento inicial en otra institución	14	8.0
[Diagnosticado y tratado en el hospital reportante anteriormente a la fecha de inicio de registro	0	0.0
Desconoce	0	0.0

Casos de cáncer por provincia de Residencia. Ayacucho 2025*

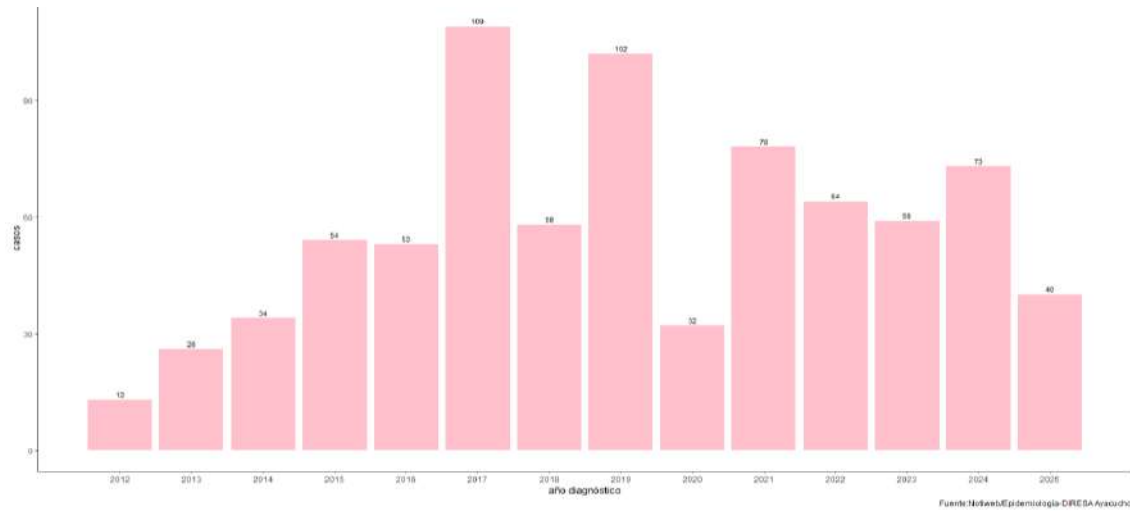
Provincia/sexo	Femenino	Masculino
Cangallo	5 (100.0%)	0 (0.0%)
Huamanga	83 (69.2%)	37 (30.8%)
Huanta	16 (55.2%)	13 (44.8%)
La Mar	11 (64.7%)	6 (35.3%)
Víctor Fajardo	2 (100.0%)	0 (0.0%)
Vilcas Huamán	2 (66.7%)	1 (33.3%)
Total	119 (67.6%)	57 (32.4%)

Casos de cáncer según localización anatómica. Ayacucho 2025*

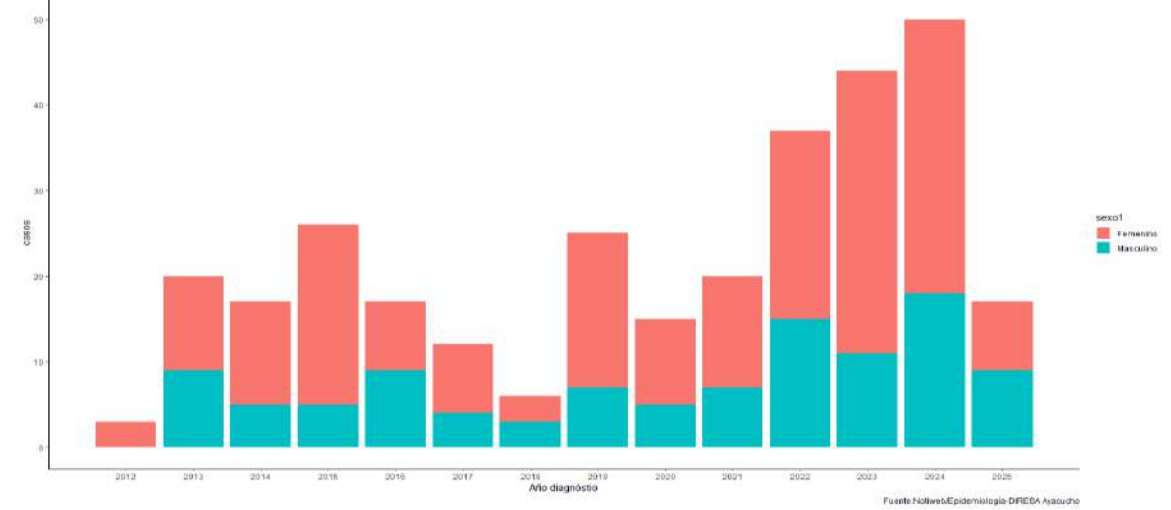


Principales cánceres. Ayacucho 2025*

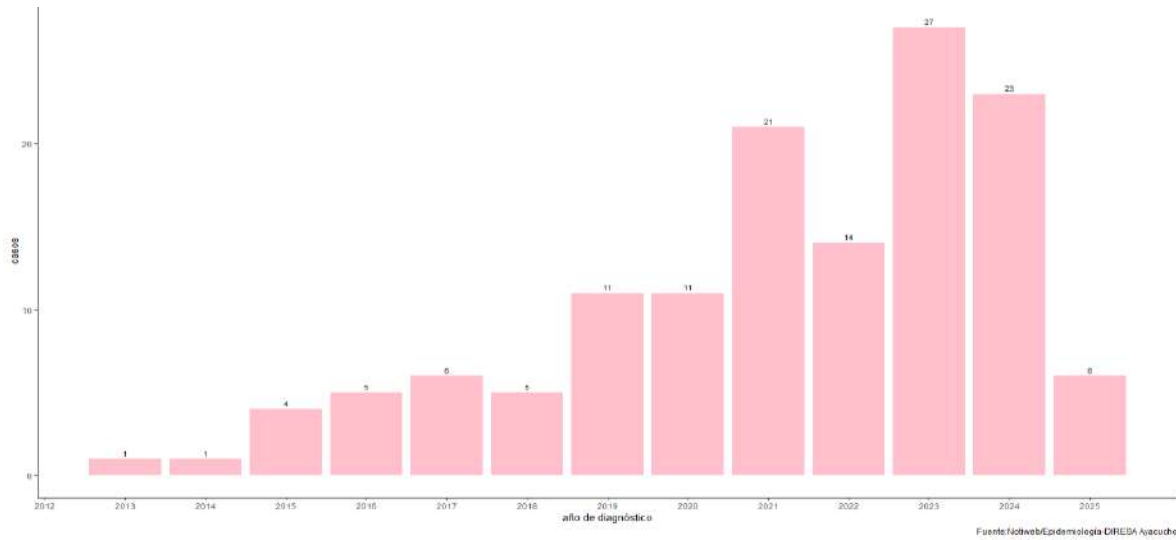
Cáncer de cuello uterino



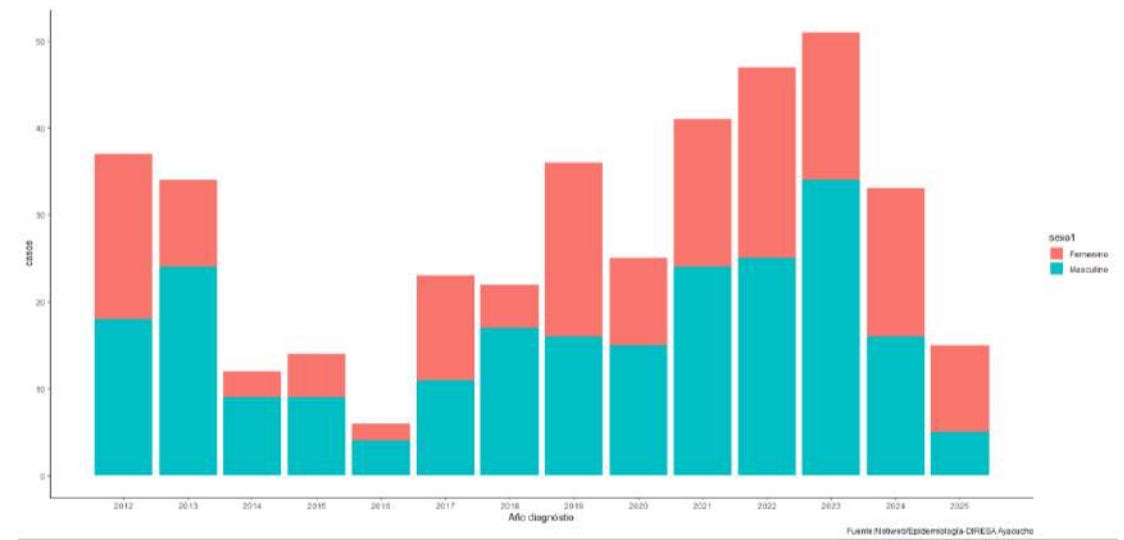
Cáncer de piel en por sexo



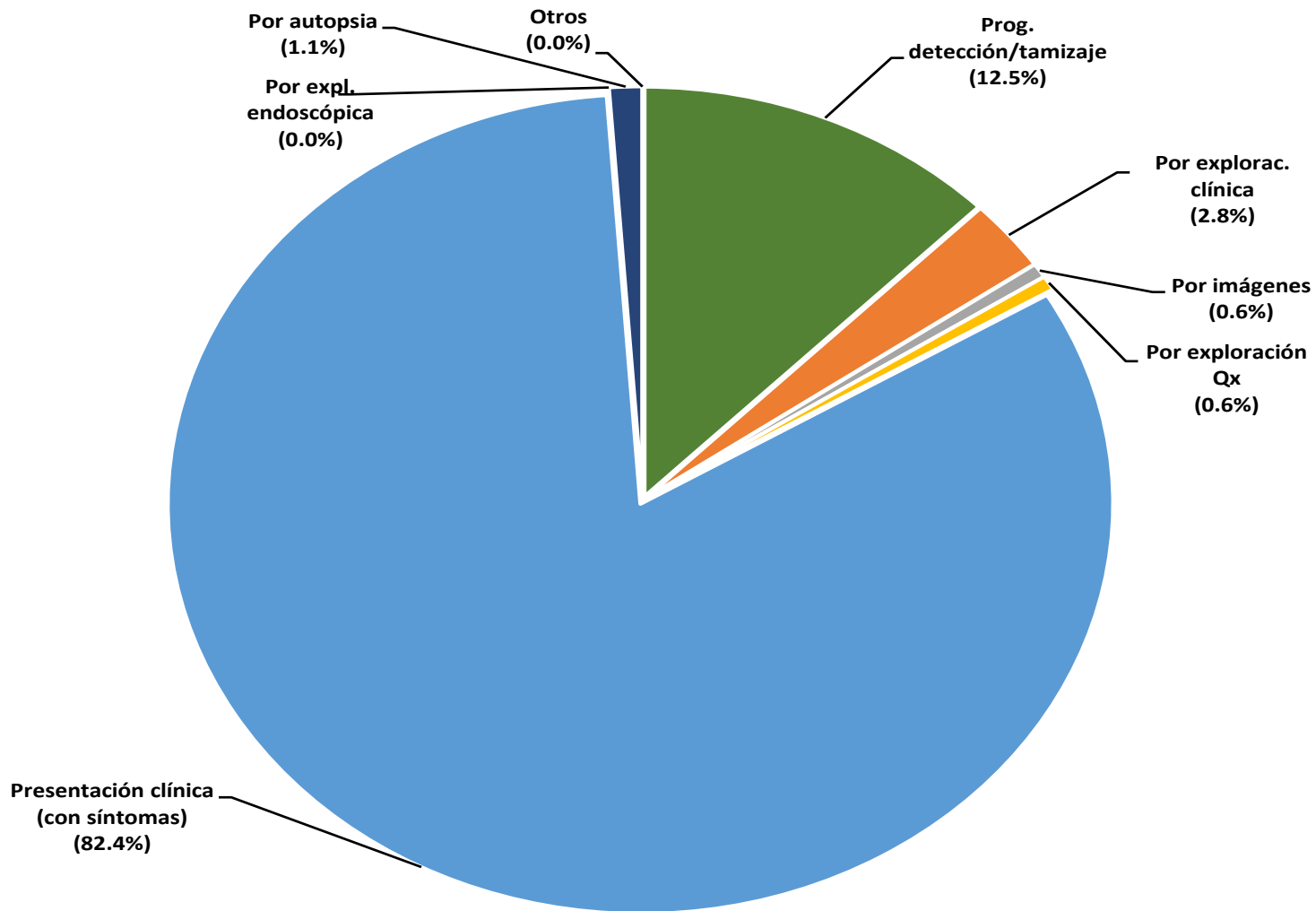
Cáncer de mama en mujeres



Cáncer de estómago por sexo

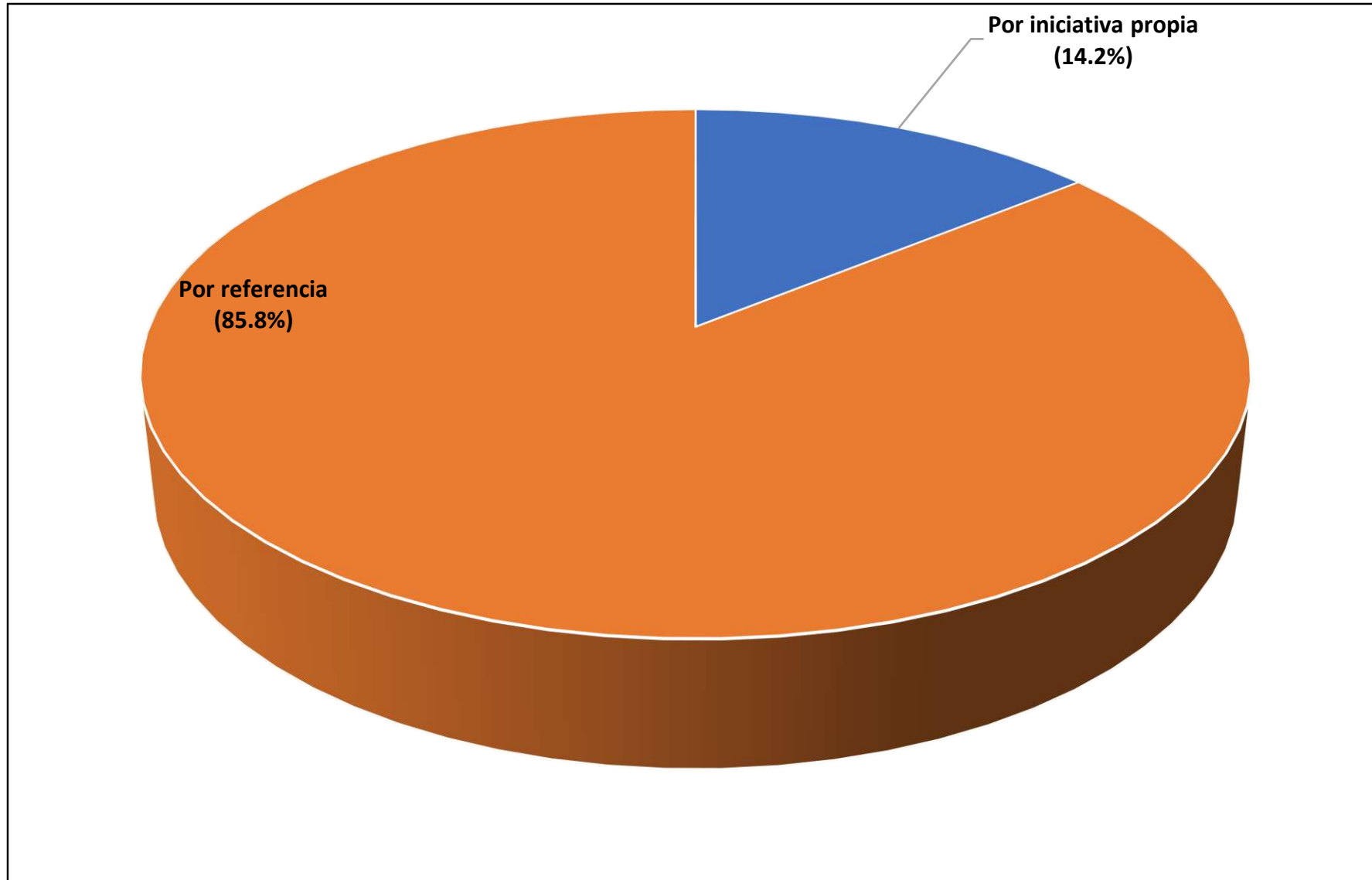


Casos nuevos de cáncer según el primer método de diagnóstico. Ayacucho 2025*

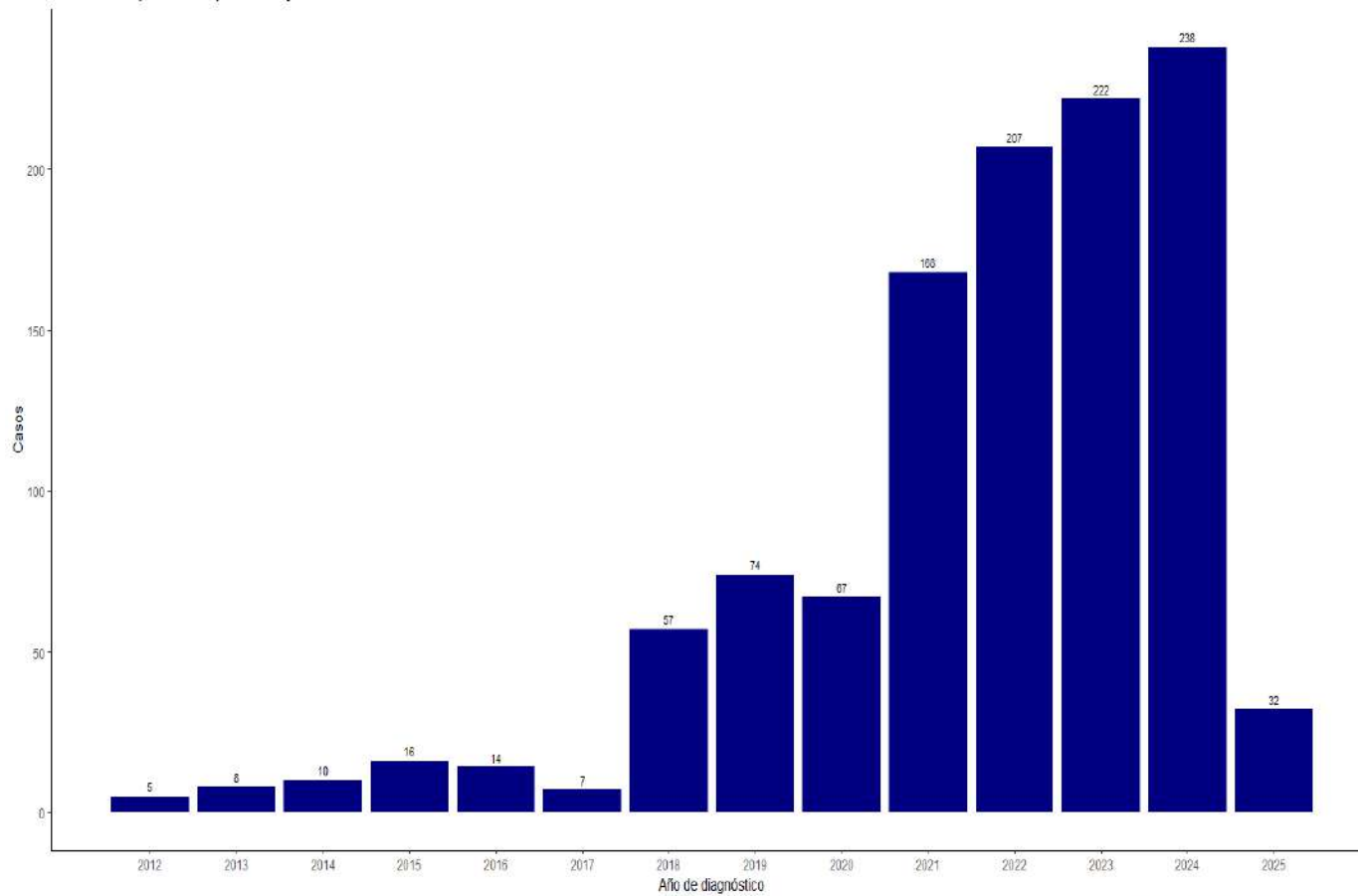


Primer método de diagnóstico/sexo	Femenino	Masculino
Exploración clínica	5 (100.0%)	0 (0.0%)
Exploración quirúrgica	1 (100.0%)	0 (0.0%)
Hallazgo en autopsia	1 (100.0%)	0 (0.0%)
Por imágenes	1 (100.0%)	0 (0.0%)
Presentación clínica (con síntomas)	89 (61.0%)	57 (39.0%)
Prog. detección/tamizaje	22 (100.0%)	0 (0.0%)
Total	119 (67.6%)	57 (32.4%)

Casos de cáncer por motivo de referencia. Ayacucho 2025*



Defunciones por cáncer. Ayacucho 2012-2025*



Provincia/sexo	Femenino	Masculino
Cangallo	23 (44.2%)	29 (55.8%)
Huamanga	423 (55.7%)	336 (44.3%)
Huanca Sancos	4 (50.0%)	4 (50.0%)
Huanta	79 (52.7%)	71 (47.3%)
La Mar	57 (56.4%)	44 (43.6%)
Sucre	3 (50.0%)	3 (50.0%)
Víctor Fajardo	9 (45.0%)	11 (55.0%)
Vilcas Huamán	15 (51.7%)	14 (48.3%)
Total	613 (54.5%)	512 (45.5%)