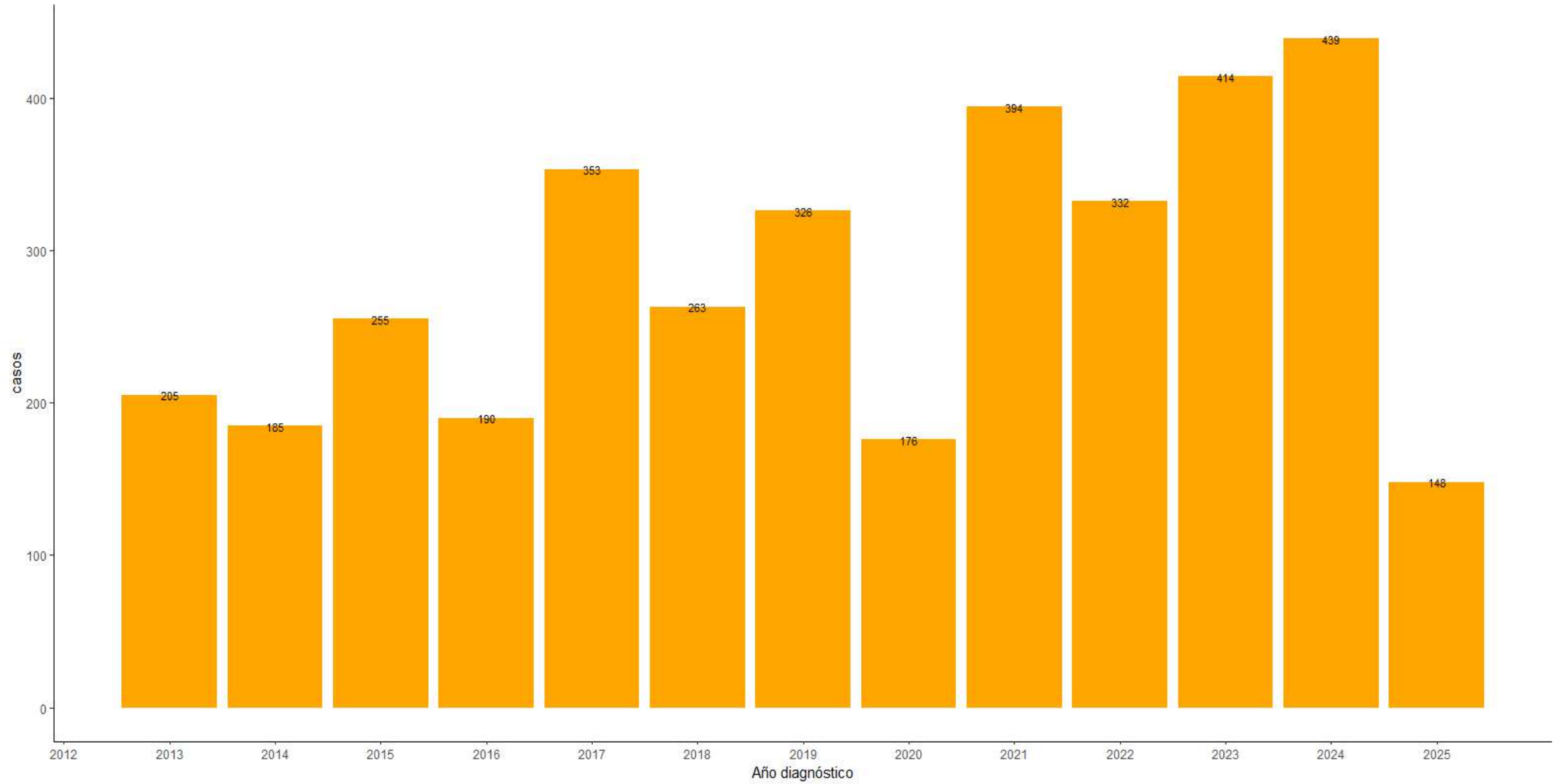


SITUACION DE CÁNCER EN LA REGION AYACUCHO 2025

Tendencia de casos de cáncer por año. Ayacucho 2012-2025*



Características generales de los casos de cáncer. Ayacucho 2025*

Variables	N°	%
Sexo		
Femenino	99	66.9
Masculino	49	33.1
Curso de vida		
Niño	1	0.7
Adolescente	1	0.7
Joven	9	6.1
Adulto	60	40.5
Adulto mayor	77	52.0
Grado de instrucción		
Sin instrucción	25	16.9
Primaria	68	45.9
Secundaria	44	29.7
Superior Técnica	4	2.7
Superior Universitaria	7	4.7
Lugar de diagnóstico y/o tratamiento inicial		
Diagnosticado en el Hospital desde la fecha de inicio de Registro, recibiendo tratamiento inicial en otra institución	20	13.5
Diagnosticado y tratado inicialmente (total o parcial) en el Hospital reportante	78	52.7
Diagnosticado en otra institución y recibiendo todo o parte del tratamiento inicial en el hospital reportante	37	25.0
Diagnosticado y recibiendo todo el tratamiento inicial en otra institución	13	8.8
[Diagnosticado y tratado en el hospital reportante anteriormente a la fecha de inicio de registro	0	0.0
Desconoce	0	0.0

Casos de cáncer por provincia de Residencia. Ayacucho 2025*

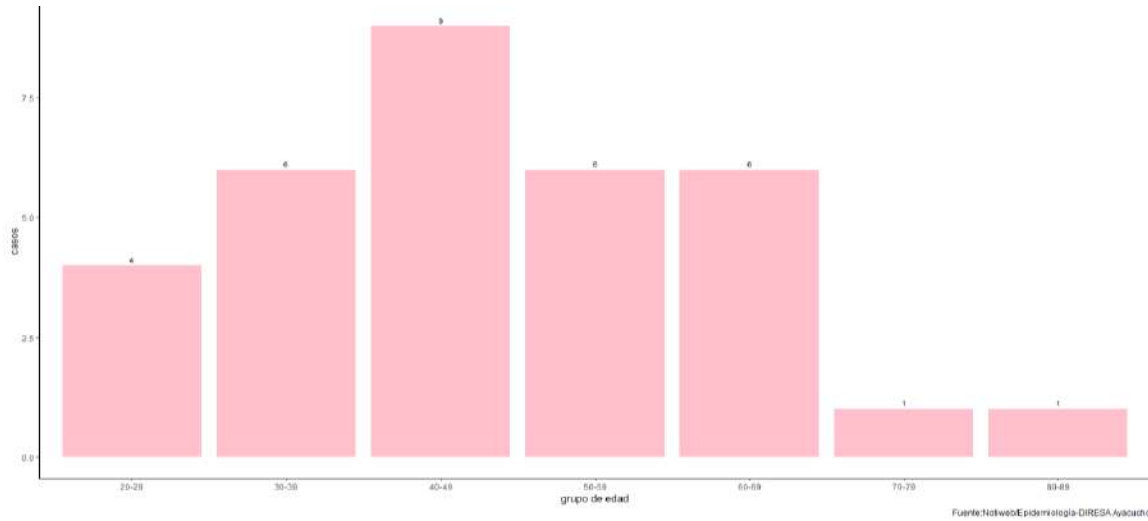
Provincia/sexo	Femenino	Masculino
Cangallo	4 (100.0%)	0 (0.0%)
Huamanga	71 (68.9%)	32 (31.1%)
Huanta	12 (54.5%)	10 (45.5%)
La Mar	9 (60.0%)	6 (40.0%)
Víctor Fajardo	1 (100.0%)	0 (0.0%)
Vilcas Huamán	2 (66.7%)	1 (33.3%)
Total	99 (66.9%)	49 (33.1%)

Casos de cáncer según localización anatómica. Ayacucho 2025*

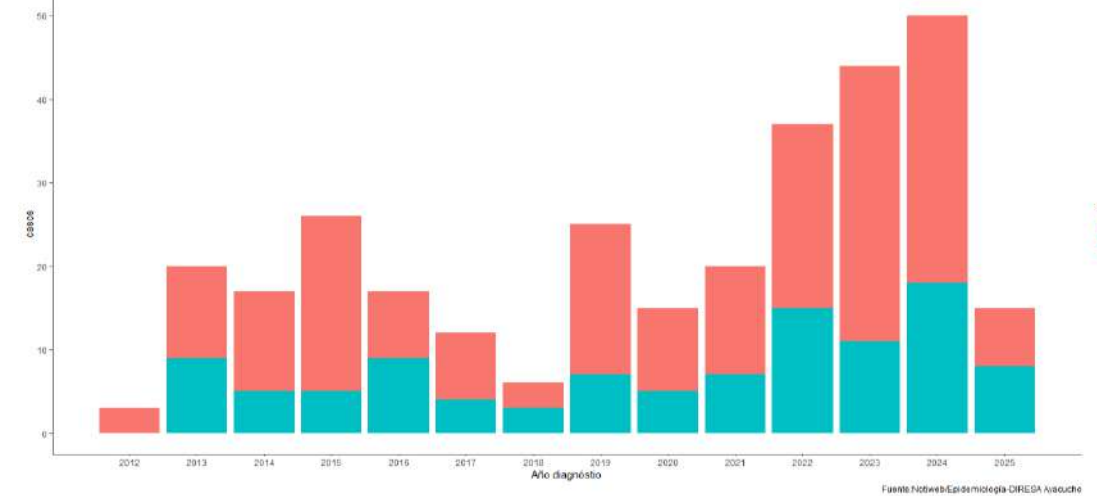


Principales cánceres. Ayacucho 2025*

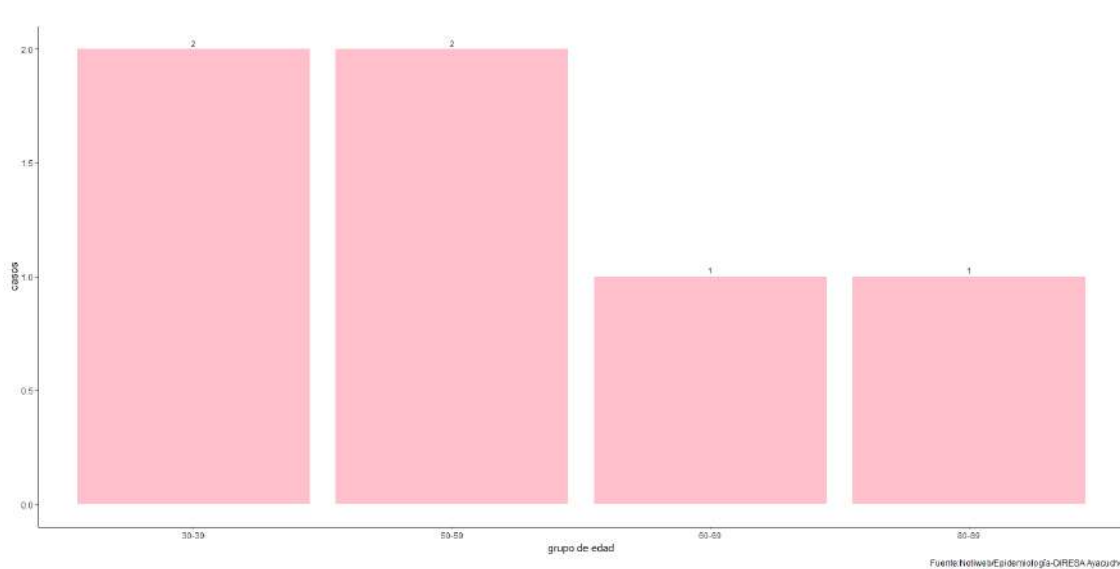
Cáncer de cuello uterino en mujeres



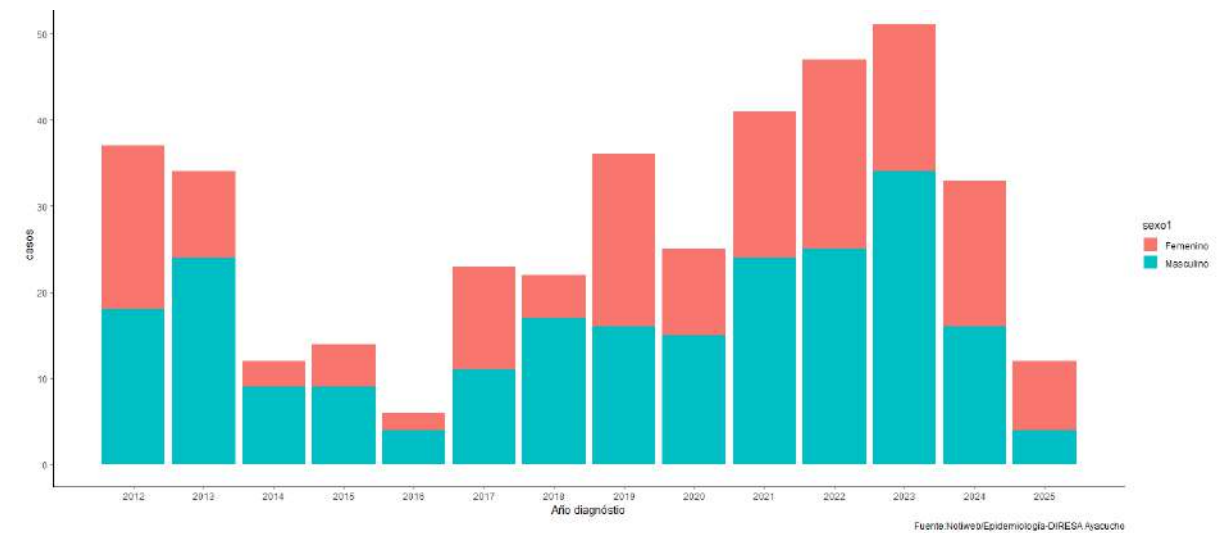
Cáncer de piel en varones y mujeres



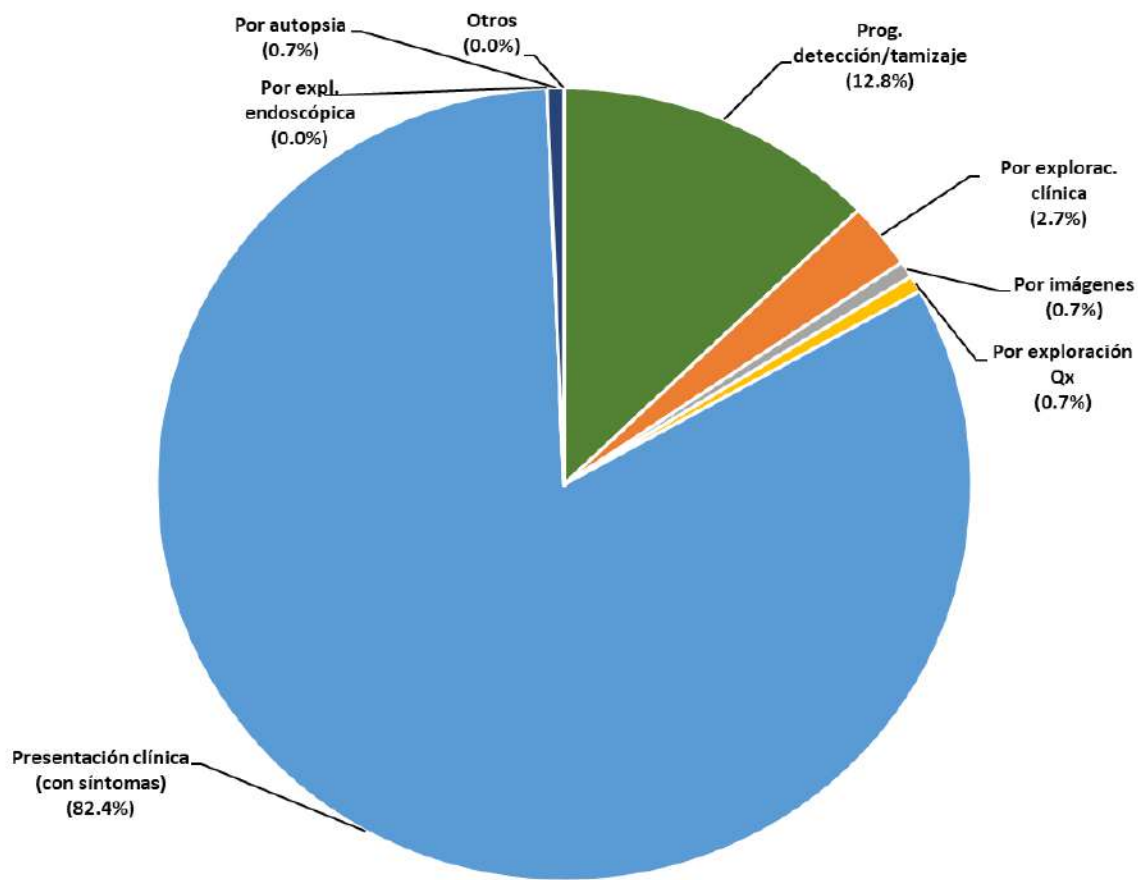
Cáncer de mama en mujeres



Cáncer de estómago en varones y mujeres

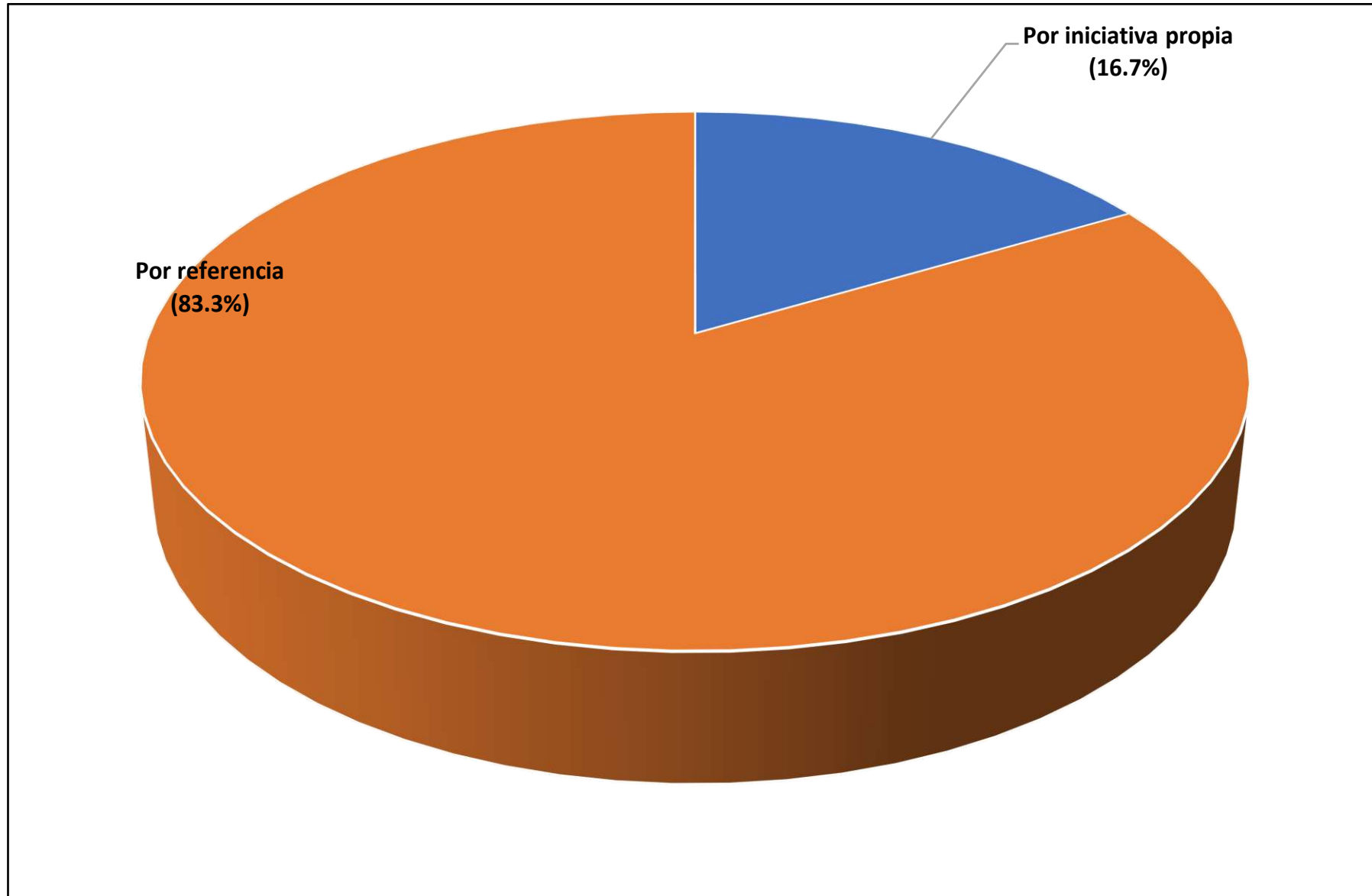


Casos nuevos de cáncer según el primer método de diagnóstico. Ayacucho 2025*

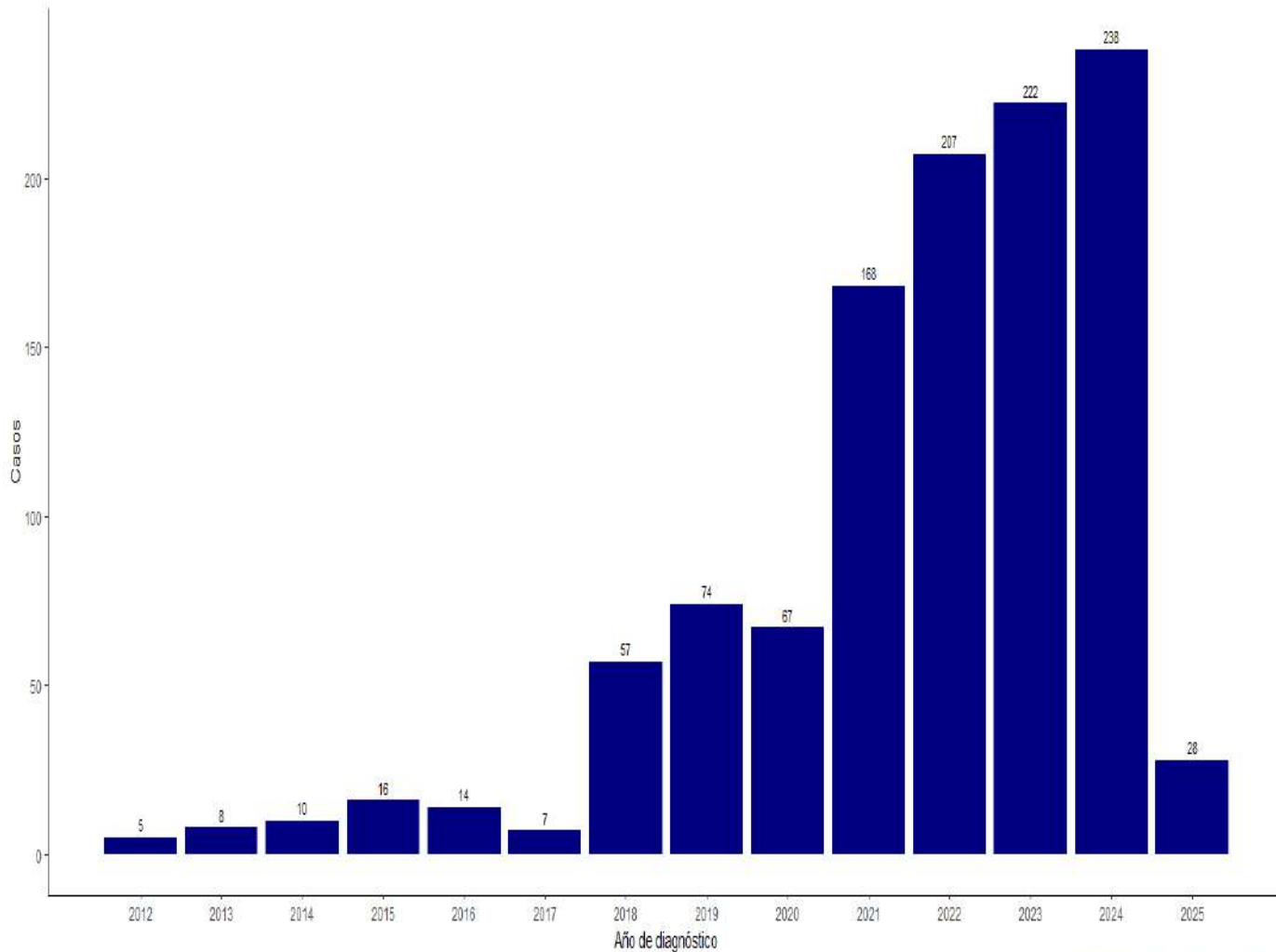


Primer método de diagnóstico/sexo	Femenino	Masculino
Exploración clínica	4 (100.0%)	0 (0.0%)
Exploración quirúrgica	1 (100.0%)	0 (0.0%)
Hallazgo en autopsia	1 (100.0%)	0 (0.0%)
Por imágenes	1 (100.0%)	0 (0.0%)
Presentación clínica(con síntomas)	73 (59.8%)	49 (40.2%)
Prog. detección/tamizaje	19 (100.0%)	0 (0.0%)
Total	99 (66.9%)	49 (33.1%)

Casos de cáncer por motivo de referencia. Ayacucho 2025*



Defunciones por cáncer. Ayacucho 2012-2025*



Fuente: NotWeb/Epidemiología-DIRESA Ayacucho

Provincia/sexo	Femenino	Masculino
Cangallo	23 (44.2%)	29 (55.8%)
Huamanga	420 (55.6%)	336 (44.4%)
Huanca Sancos	4 (50.0%)	4 (50.0%)
Huanta	79 (52.7%)	71 (47.3%)
La Mar	56 (56.0%)	44 (44.0%)
Sucre	3 (50.0%)	3 (50.0%)
Víctor Fajardo	9 (45.0%)	11 (55.0%)
Vilcas Huamán	15 (51.7%)	14 (48.3%)
Total	609 (54.3%)	512 (45.7%)