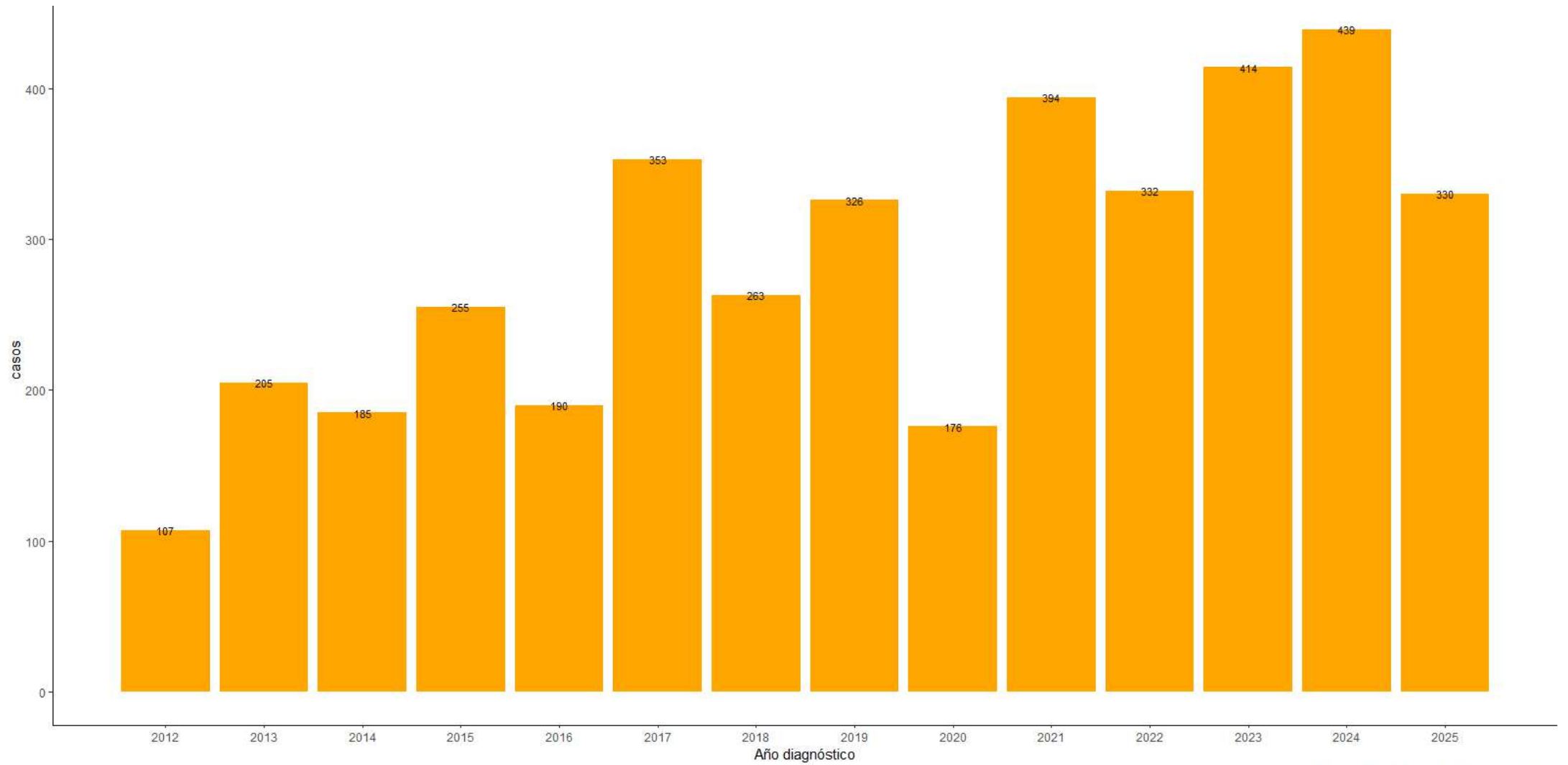


SITUACION DE CÁNCER EN LA REGION AYACUCHO 2025

Tendencia de casos de cáncer por año. Ayacucho 2012-2025*



Fuente: Notiweb/Epidemiología-DIRESA Ayacucho

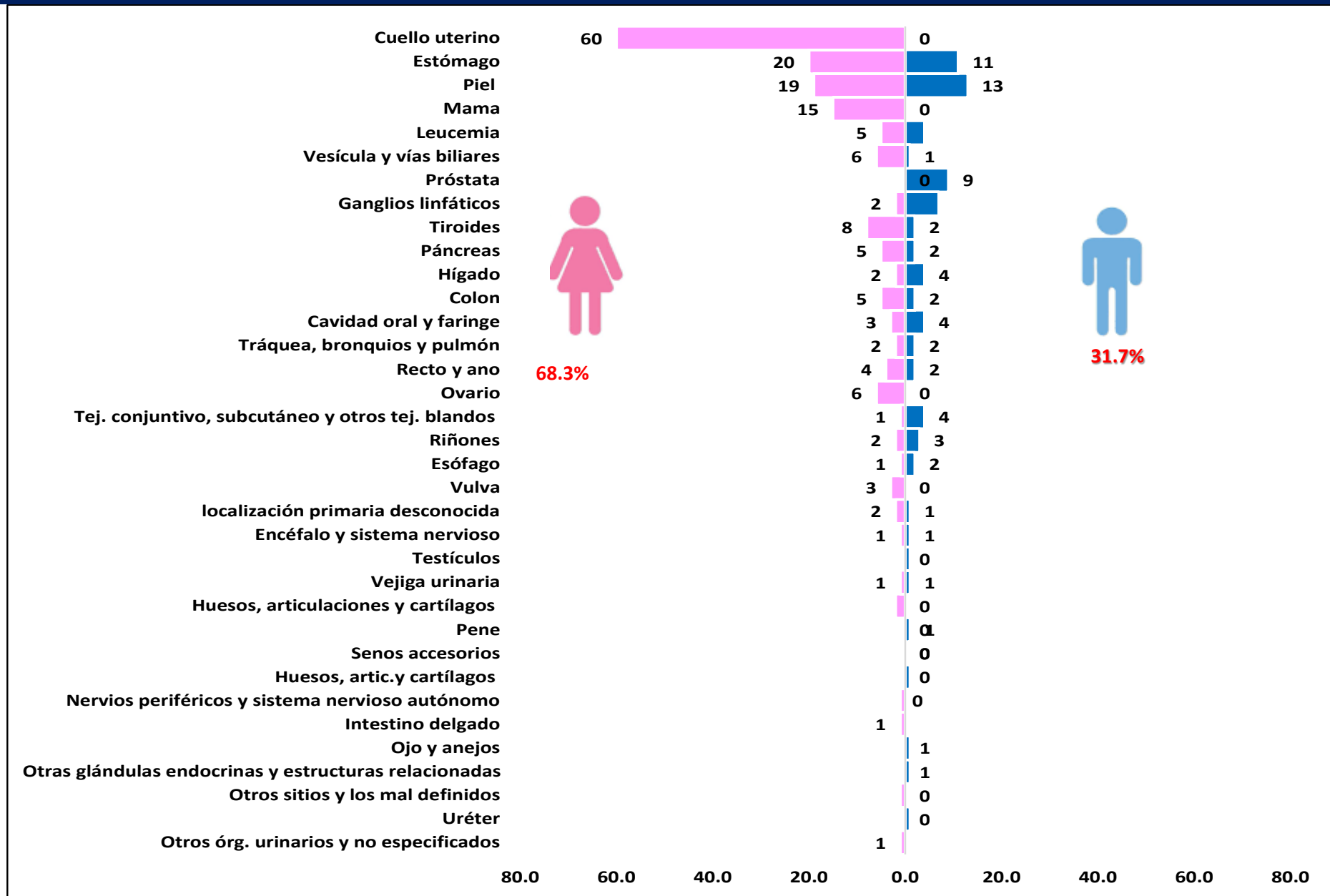
Características generales de los casos de cáncer. Ayacucho 2025*

Variables	N°	%
Sexo		
Femenino	222	67.3
Masculino	108	32.7
Curso de vida		
Niño	3	0.9
Adolescente	1	0.3
Joven	27	8.2
Adulto	129	39.1
Adulto mayor	170	51.5
Grado de instrucción		
Sin instrucción	44	13.3
Primaria	173	52.4
Secundaria	86	26.1
Superior Técnica	17	5.2
Superior Universitaria	10	3.0
Lugar de diagnóstico y/o tratamiento inicial		
Diagnosticado en el Hospital desde la fecha de inicio de Registro, recibiendo tratamiento inicial en otra institución	36	10.9
Diagnosticado y tratado inicialmente (total o parcial) en el Hospital reportante	193	58.5
Diagnosticado en otra institución y recibiendo todo o parte del tratamiento inicial en el hospital reportante	79	23.9
Diagnosticado y recibiendo todo el tratamiento inicial en otra institución	22	6.7
[Diagnosticado y tratado en el hospital reportante anteriormente a la fecha de inicio de registro	0	0.0
Desconoce	0	0.0

Casos de cáncer por provincia de Residencia. Ayacucho 2025*

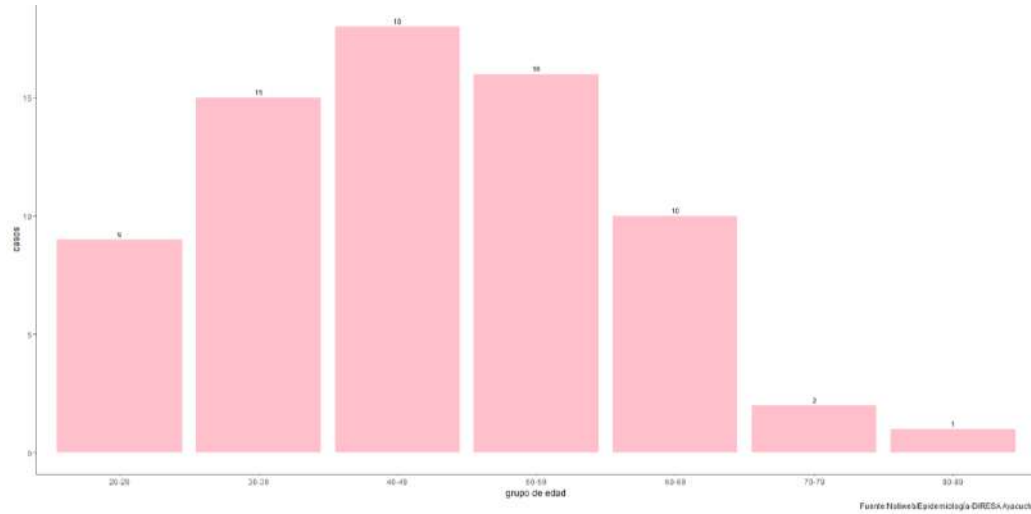
Provincia/sexo	Femenino	Masculino
Cangallo	9 (90.0%)	1 (10.0%)
Huamanga	146 (69.9%)	63 (30.1%)
Huanca Sancos	1 (100.0%)	0 (0.0%)
Huanta	34 (58.6%)	24 (41.4%)
La mar	20 (58.8%)	14 (41.2%)
Víctor Fajardo	5 (83.3%)	1 (16.7%)
Vilcas Huamán	7 (58.3%)	5 (41.7%)
Total	222 (67.3%)	108 (32.7%)

Casos de cáncer según localización anatómica. Ayacucho 2025*

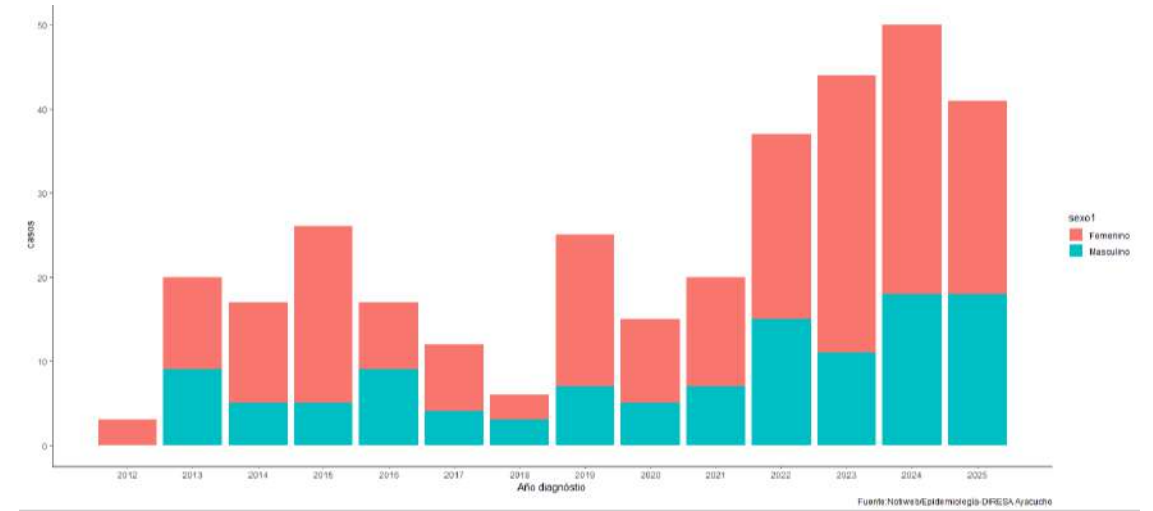


Principales cánceres. Ayacucho 2025*

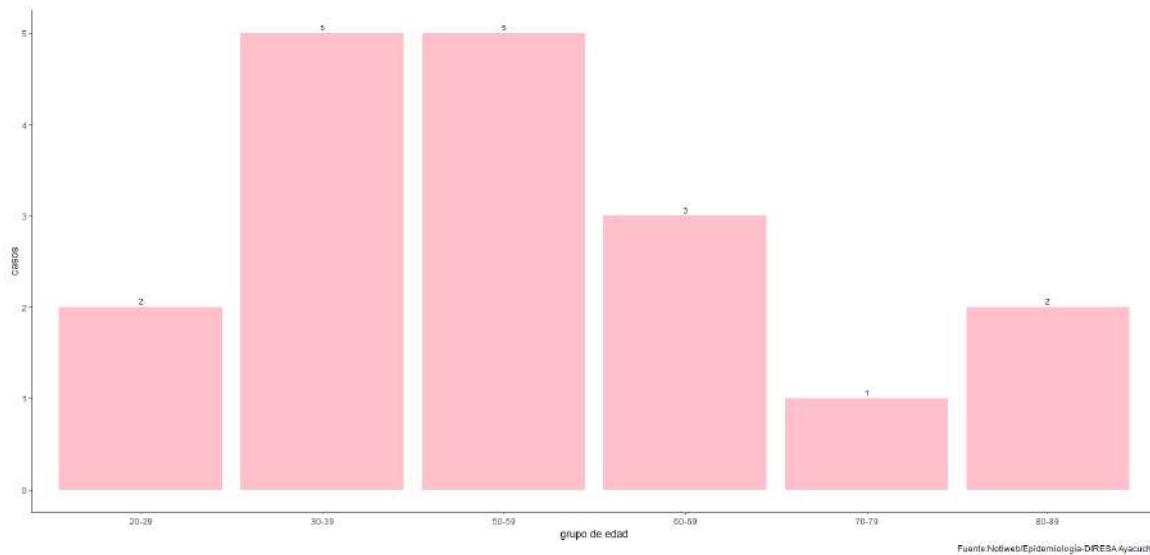
Cáncer de cuello uterino



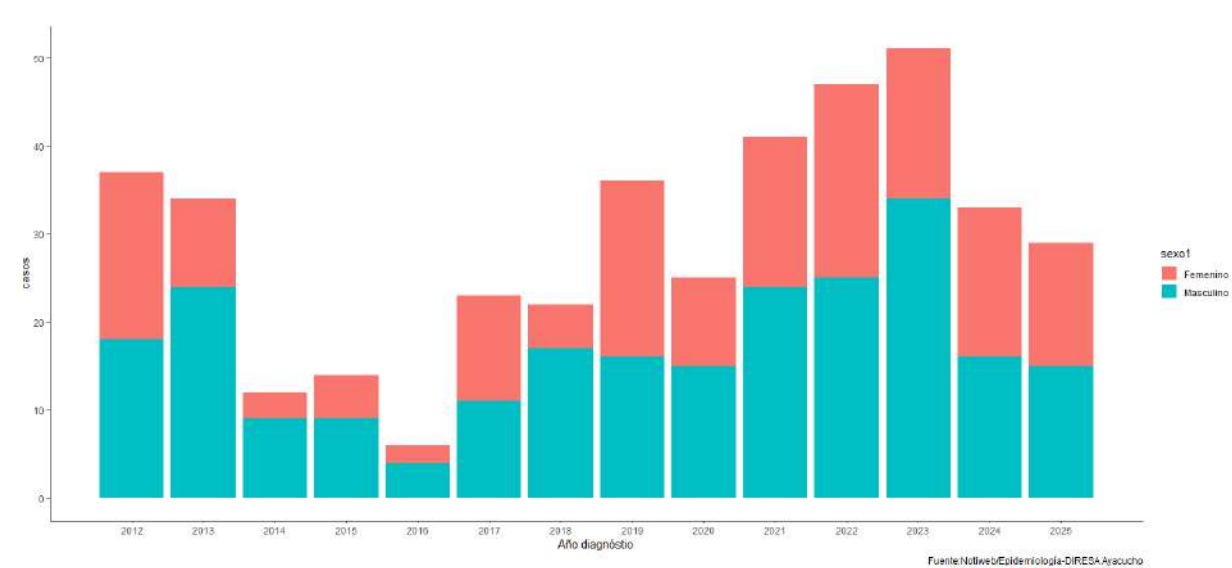
Cáncer de piel en por sexo



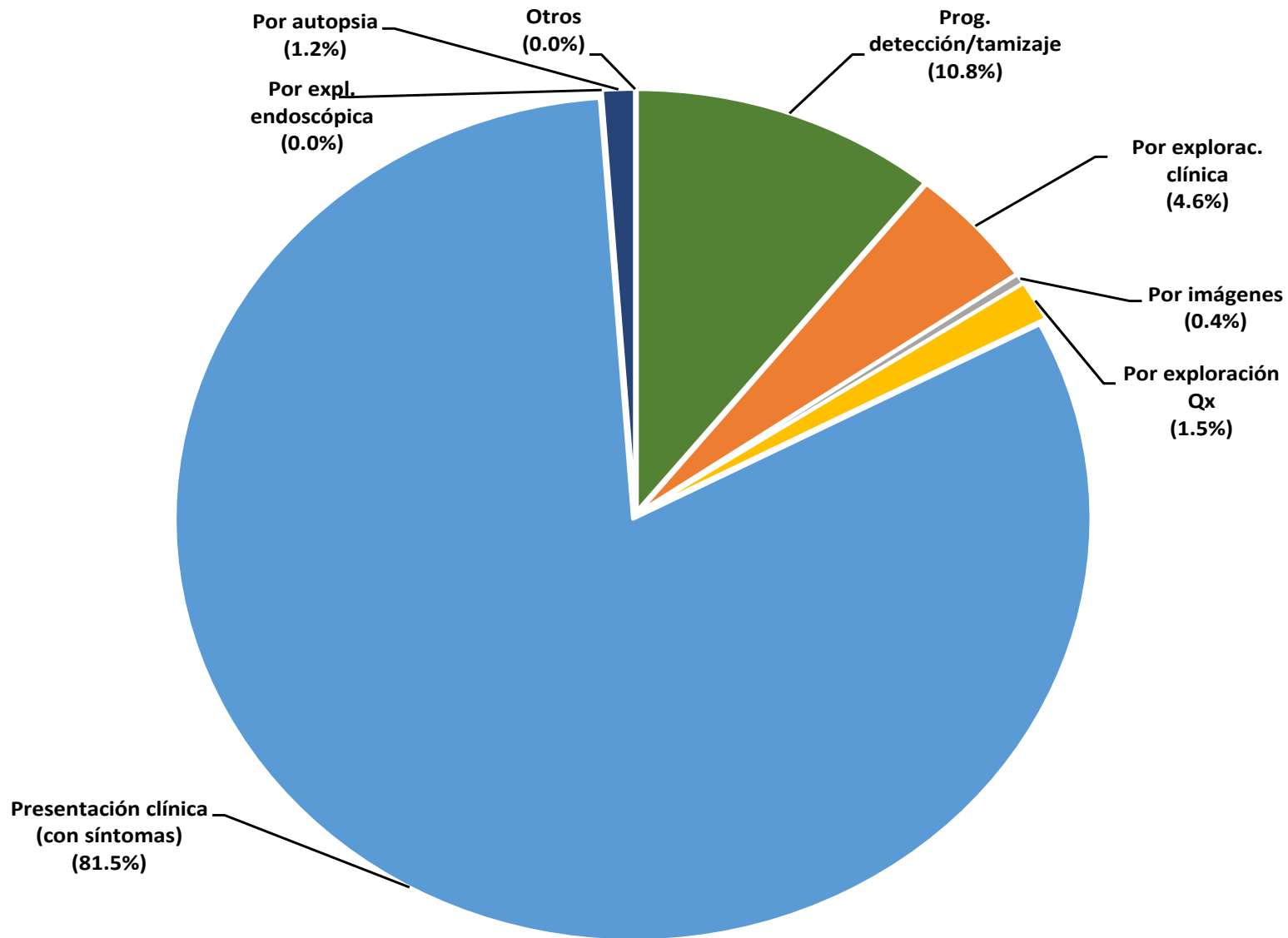
Cáncer de mama en mujeres



Cáncer de estómago por sexo

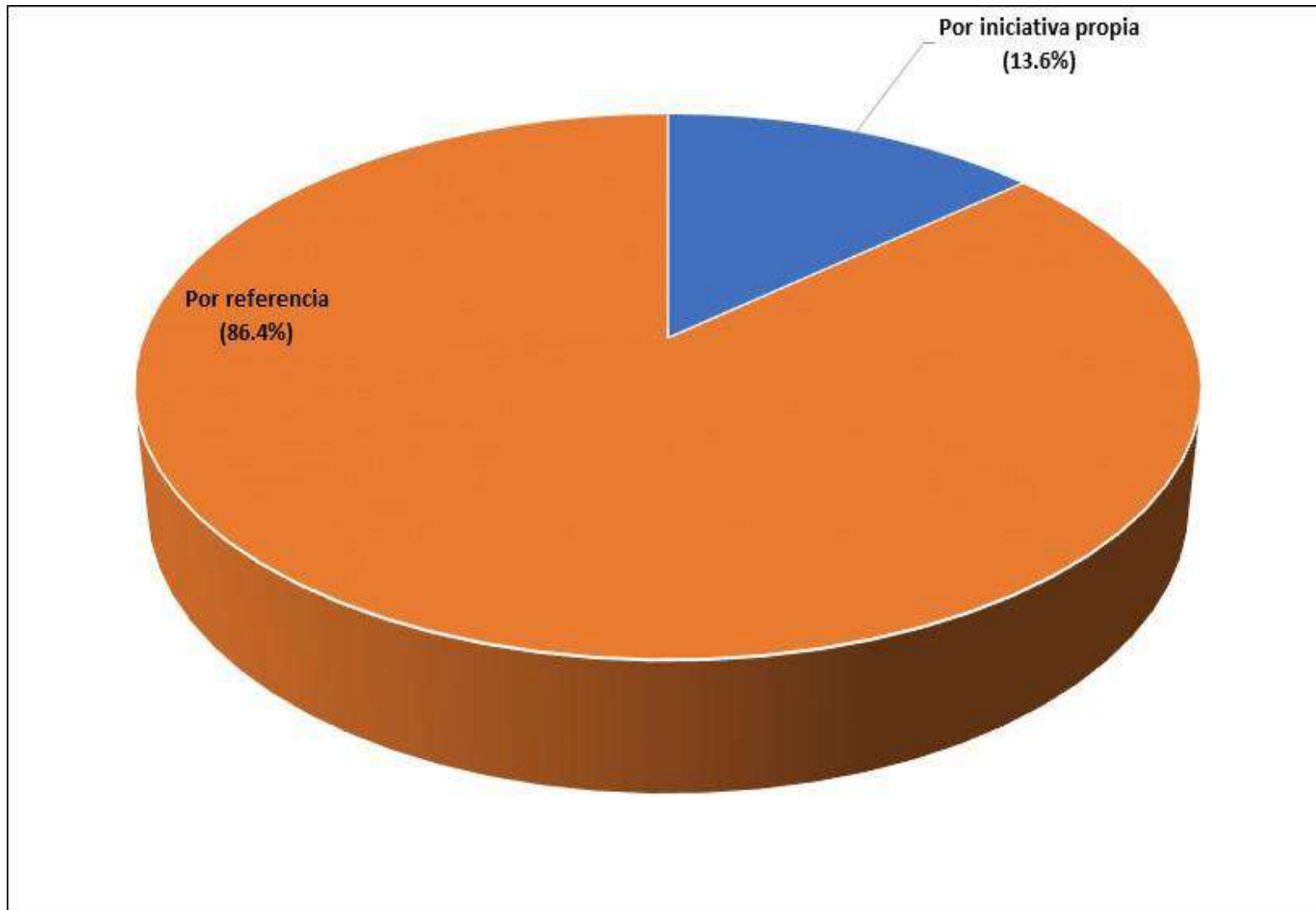


Casos nuevos de cáncer según el primer método de diagnóstico. Ayacucho 2025*

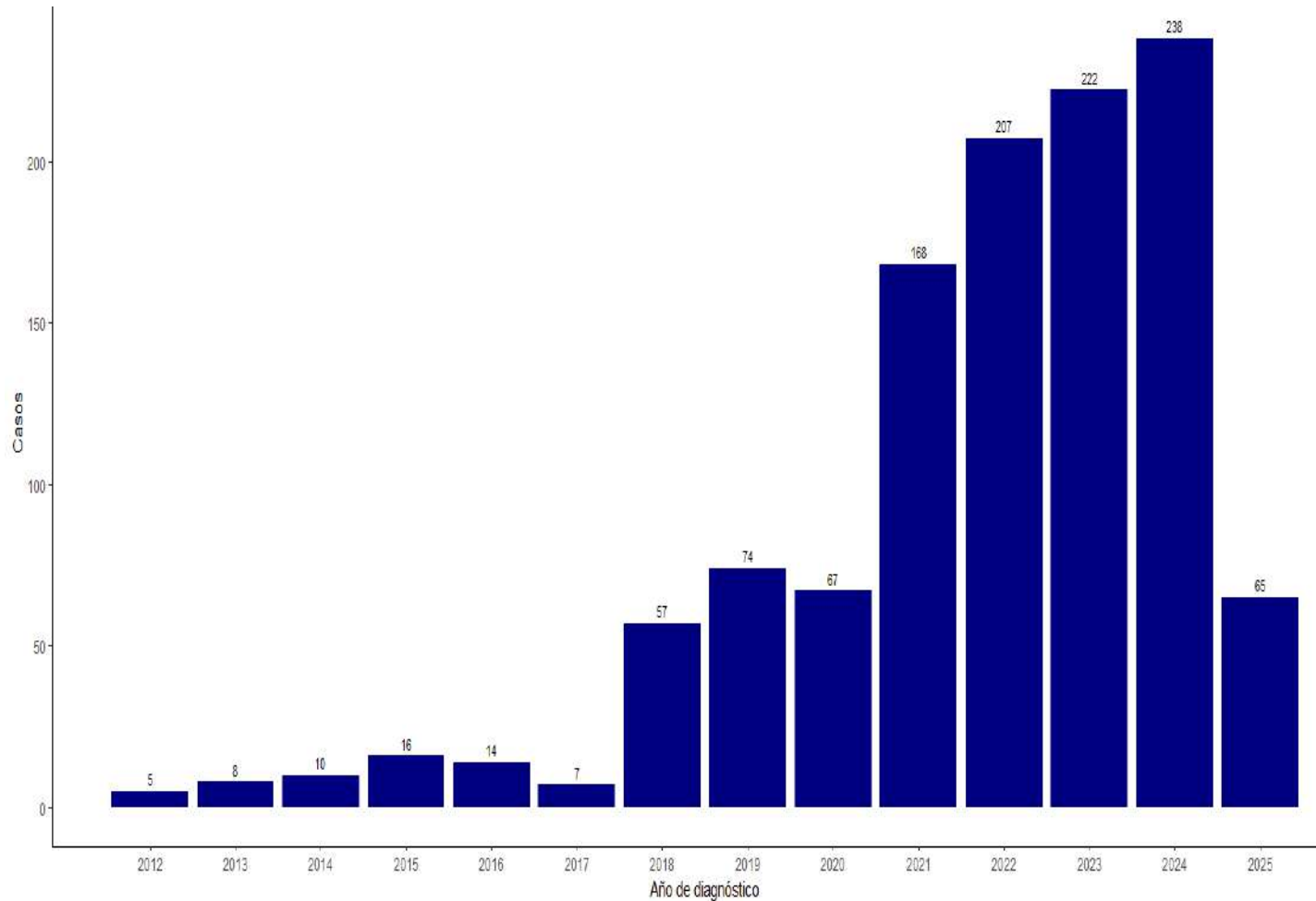


Primer método de diagnóstico/sexo	Femenino	Masculino
Exploración clínica	13 (100.0%)	0 (0.0%)
Exploración quirúrgica	5 (100.0%)	0 (0.0%)
Por imágenes	2 (100.0%)	0 (0.0%)
Presentación clínica(con síntomas)	174 (61.9%)	107 (38.1%)
prog. detección/tamizaje	28 (96.6%)	1 (3.4%)
Total	222 (67.3%)	108 (32.7%)

Casos de cáncer por motivo de referencia. Ayacucho 2025*



Defunciones por cáncer. Ayacucho 2012-2025*



Fuente: NotWeb/Epidemiología-DIRESA Aya

Provincia/sexo	Femenino	Masculino
Cangallo	24 (45.3%)	29 (54.7%)
Huamanga	436 (56.0%)	343 (44.0%)
Huanca Sancos	4 (50.0%)	4 (50.0%)
Huanta	84 (53.5%)	73 (46.5%)
La Mar	59 (56.2%)	46 (43.8%)
Sucre	3 (50.0%)	3 (50.0%)
Víctor Fajardo	9 (45.0%)	11 (55.0%)
Vilcas Huamán	16 (53.3%)	14 (46.7%)
Total	635 (54.8%)	523 (45.2%)