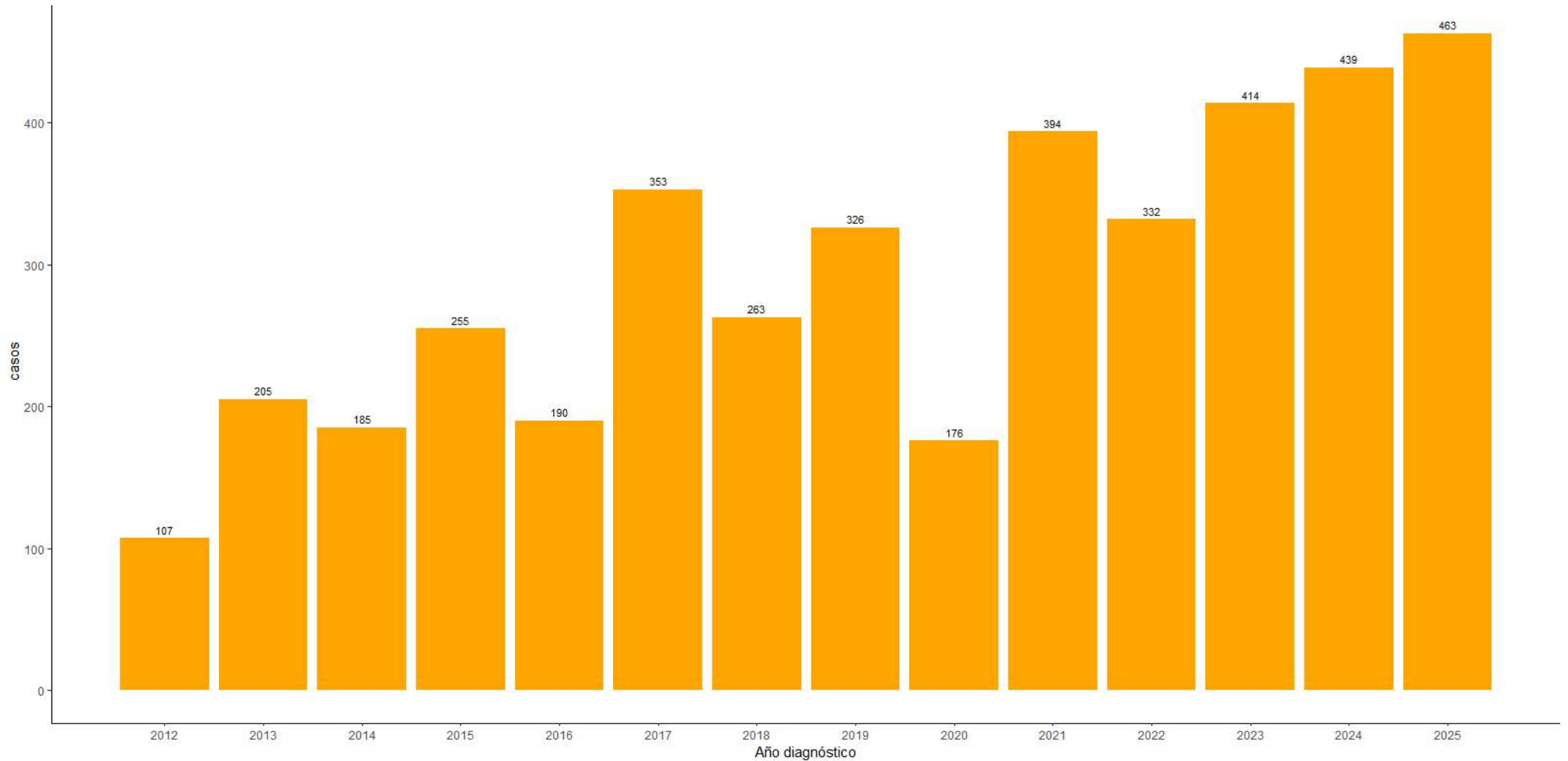


SITUACION DE CÁNCER EN LA REGION AYACUCHO 2025

Tendencia de casos de cáncer por año. Ayacucho 2012-2025



Fuente: Notiweb/Epidemiología-DIRESA Ayacucho

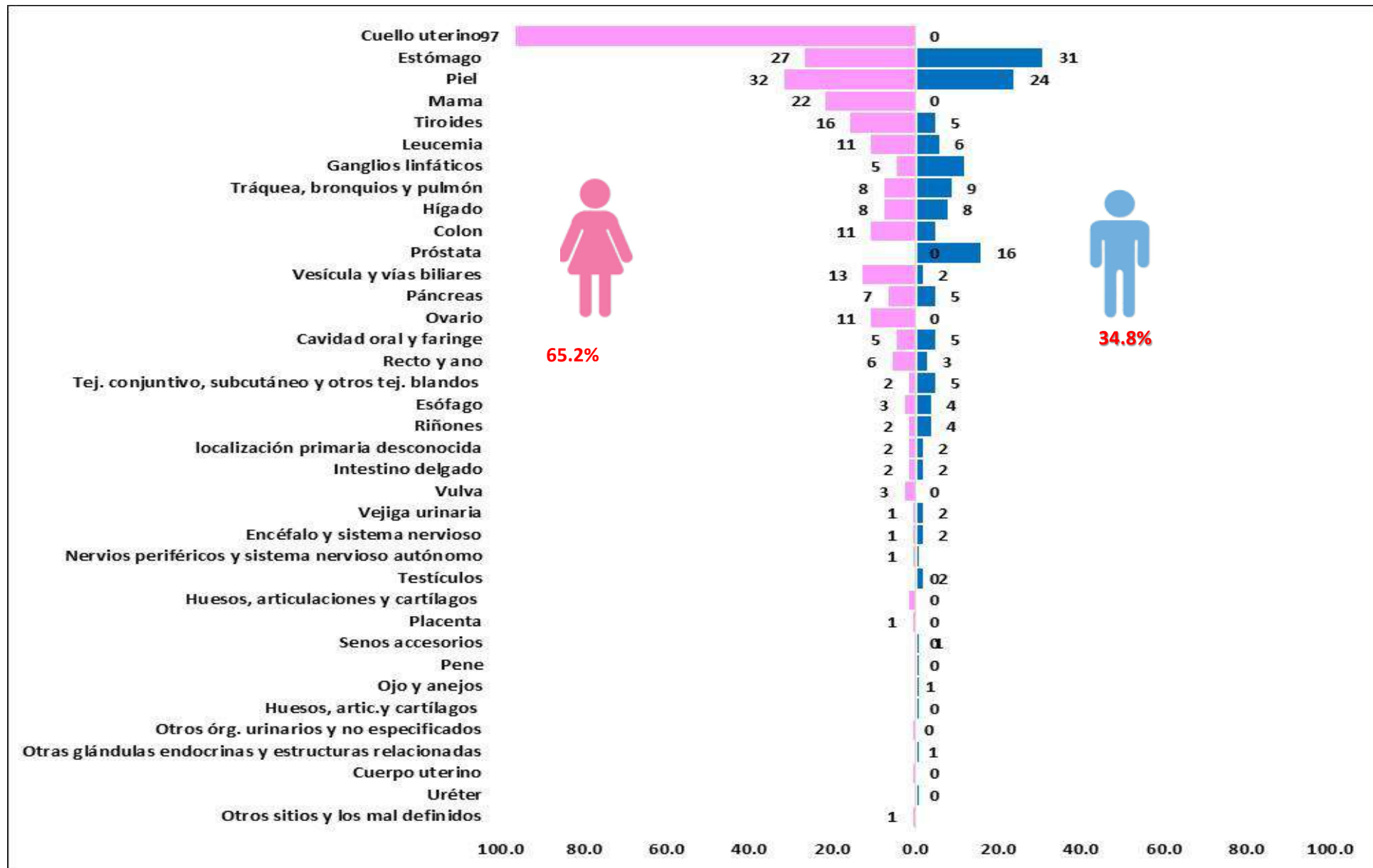
Características generales de los casos de cáncer. Ayacucho 2025

Variables	N°	%
Sexo		
Femenino	302	65.2
Masculino	161	34.8
Curso de vida		
Niño	3	0.6
Adolescente	1	0.2
Joven	31	6.7
Adulto	192	41.5
Adulto mayor	236	51.0
Grado de instrucción		
Sin instrucción	58	12.5
Primaria	235	50.8
Secundaria	127	27.4
Superior Técnica	28	6.0
Superior Universitaria	14	3.0
Lugar de diagnóstico y/o tratamiento inicial		
Diagnosticado en el Hospital desde la fecha de inicio de Registro, recibiendo tratamiento inicial en otra institución	56	12.1
Diagnosticado y tratado inicialmente (total o parcial) en el Hospital reportante	252	54.4
Diagnosticado en otra institución y recibiendo todo o parte del tratamiento inicial en el hospital reportante	115	24.8
Diagnosticado y recibiendo todo el tratamiento inicial en otra institución	39	8.4
[Diagnosticado y tratado en el hospital reportante anteriormente a la fecha de inicio de registro	1	0.2
Desconoce	0	0.0

Casos de cáncer por provincia de Residencia. Ayacucho 2025*

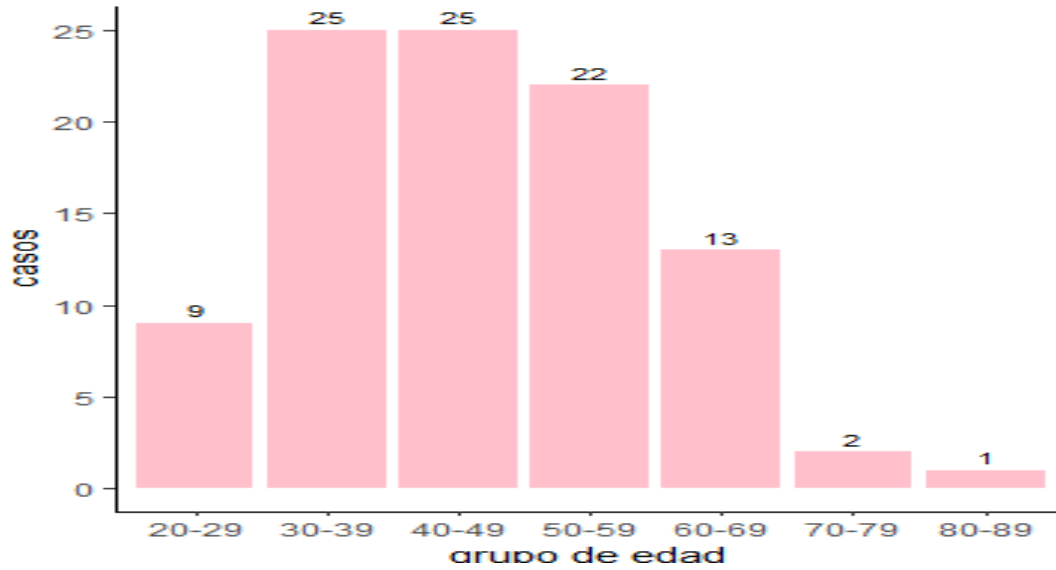
Provincia/sexo	Femenino	Masculino
Cangallo	13 (81.2%)	3 (18.8%)
Huamanga	193 (65.6%)	101 (34.4%)
Huanca Sancos	2 (100.0%)	0 (0.0%)
Huanta	47 (60.3%)	31 (39.7%)
La Mar	29 (61.7%)	18 (38.3%)
Víctor Fajardo	6 (75.0%)	2 (25.0%)
Vilcas Huamán	12 (66.7%)	6 (33.3%)
Total	302 (65.2%)	161 (34.8%)

Casos de cáncer según localización anatómica. Ayacucho 2025

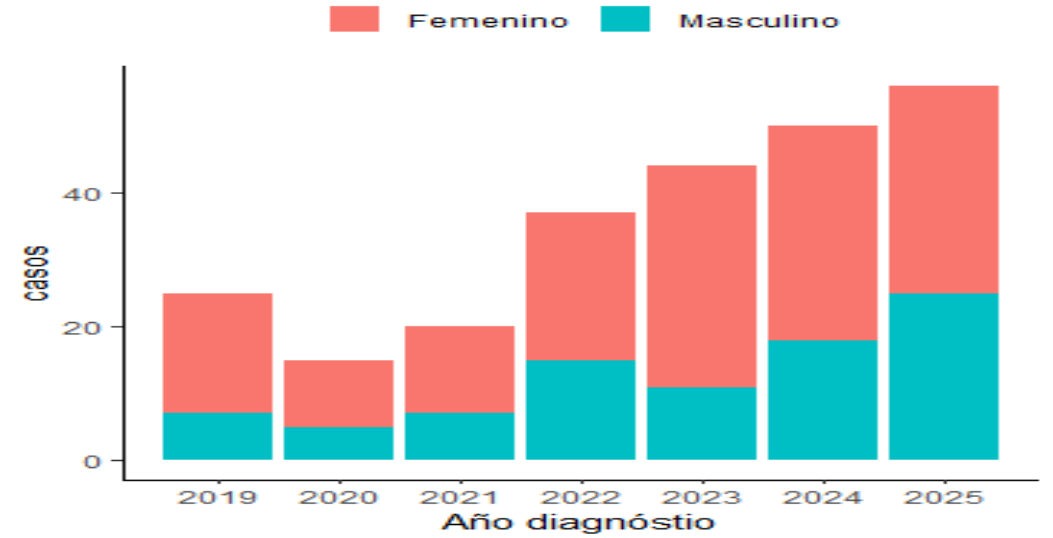


Principales cánceres. Ayacucho 2025

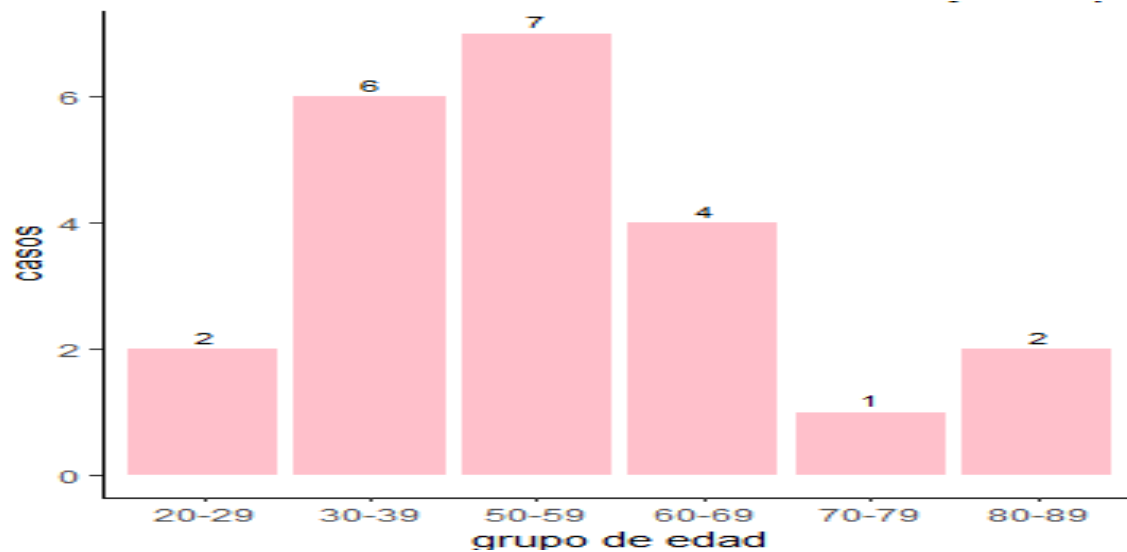
Cáncer de cuello uterino



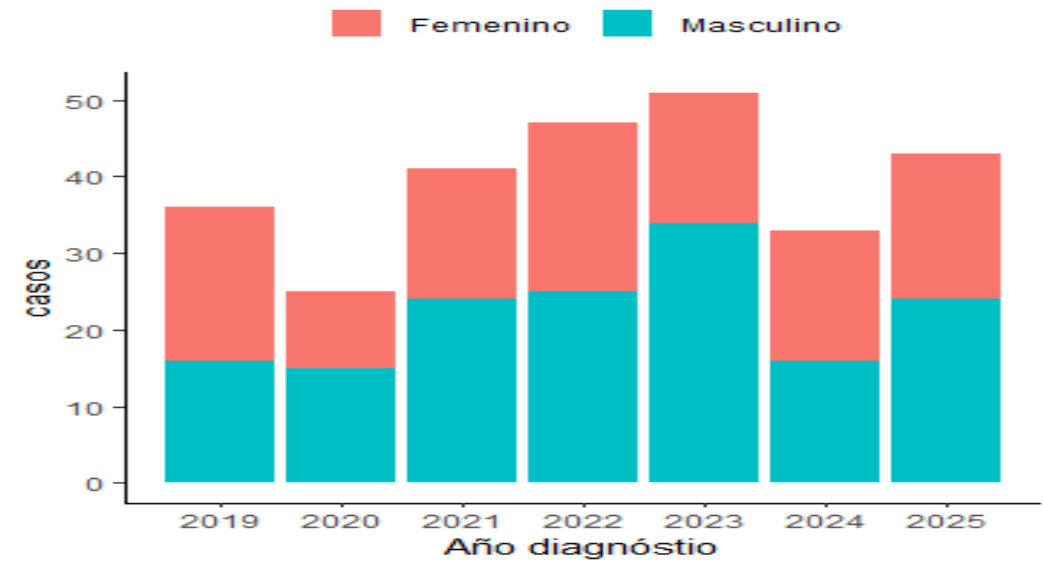
Cáncer de piel por sexo



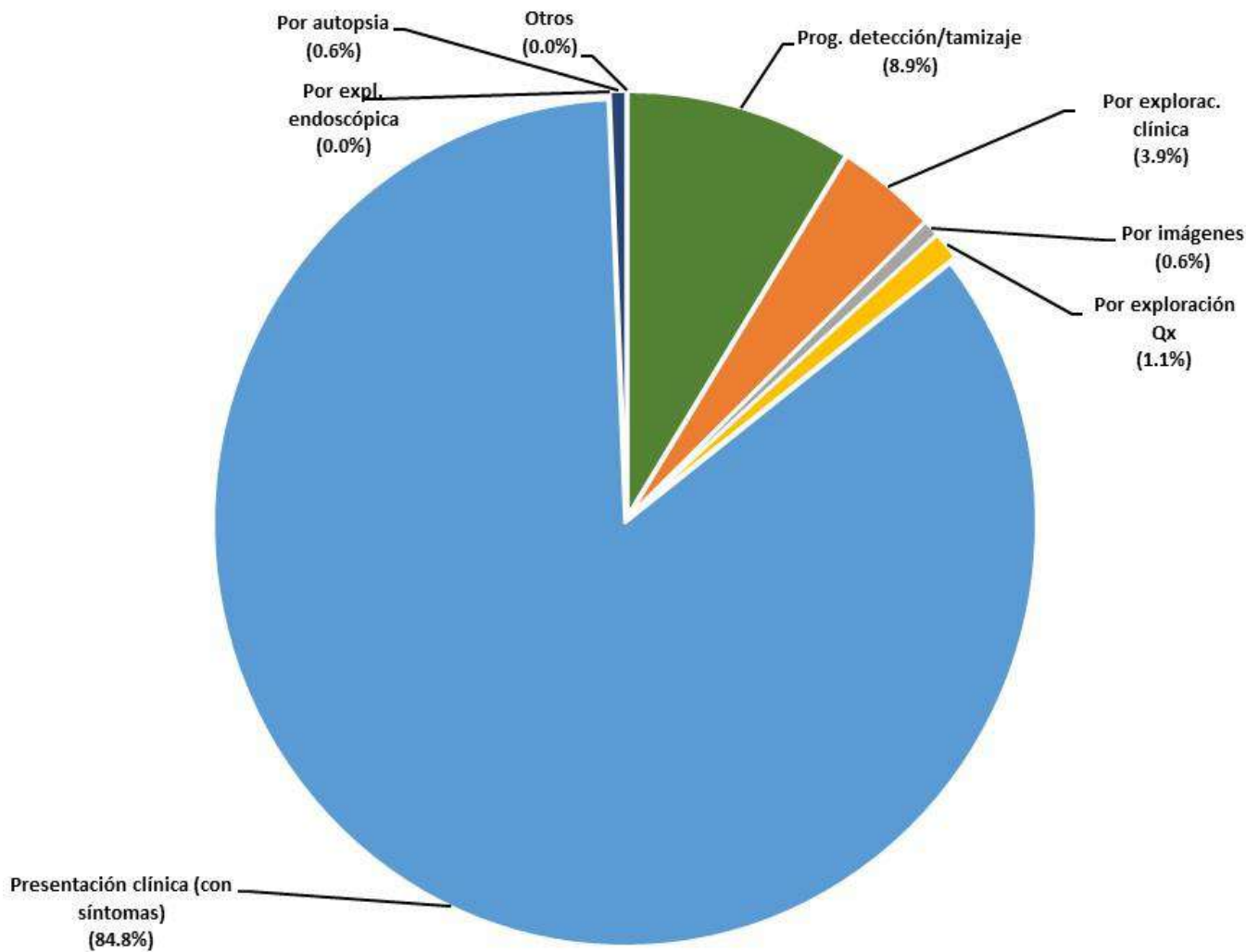
Cáncer de mama en mujeres



Cáncer de estómago por sexo

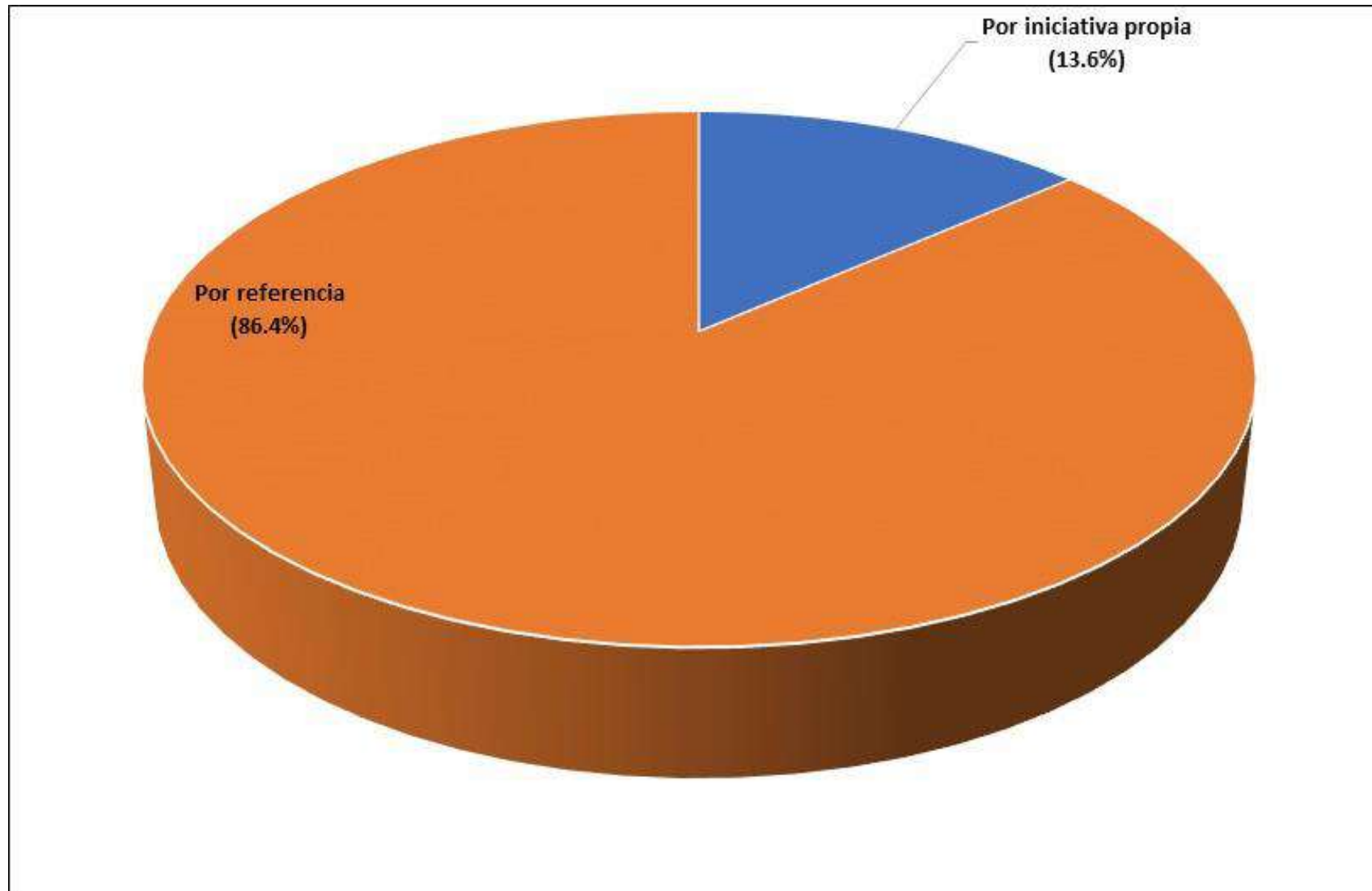


Casos nuevos de cáncer según el primer método de diagnóstico. Ayacucho 2025

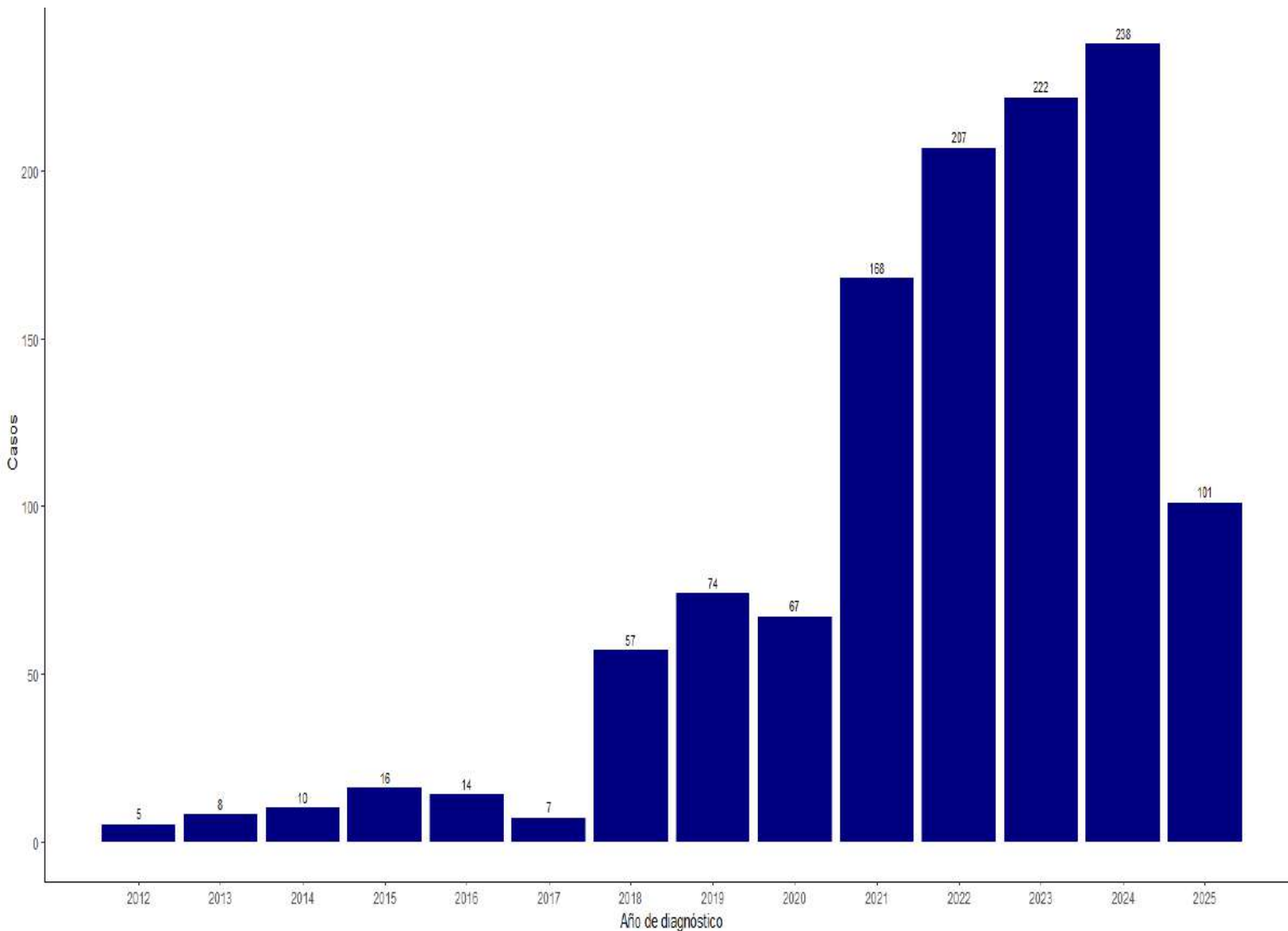


Primer método de diagnóstico/sexo	Femenino	Masculino
Exploración clínica	18 (100.0%)	0 (0.0%)
Exploración quirúrgica	6 (100.0%)	0 (0.0%)
Por imágenes	3 (100.0%)	0 (0.0%)
Presentación clínica (con síntomas)	237 (59.8%)	159 (40.2%)
Prog. detección/tamizaje	38 (95.0%)	2 (5.0%)
Total	302 (65.2%)	161 (34.8%)

Casos de cáncer por motivo de referencia. Ayacucho 2025



Defunciones por cáncer. Ayacucho 2012-2025



Provincia/sexo	Femenino	Masculino
Cangallo	24 (44.4%)	30 (55.6%)
Huamanga	454 (56.4%)	351 (43.6%)
Huanca Sancos	4 (50.0%)	4 (50.0%)
Huanta	85 (53.5%)	74 (46.5%)
La Mar	61 (55.5%)	49 (44.5%)
Sucre	3 (50.0%)	3 (50.0%)
Víctor Fajardo	9 (45.0%)	11 (55.0%)
Vilcas Huamán	16 (50.0%)	16 (50.0%)
Total	656 (54.9%)	538 (45.1%)