



# Ayacucho

## SALA SITUACIONAL DE SALUD MENTAL

09 de junio de 2025 – 10:00 horas

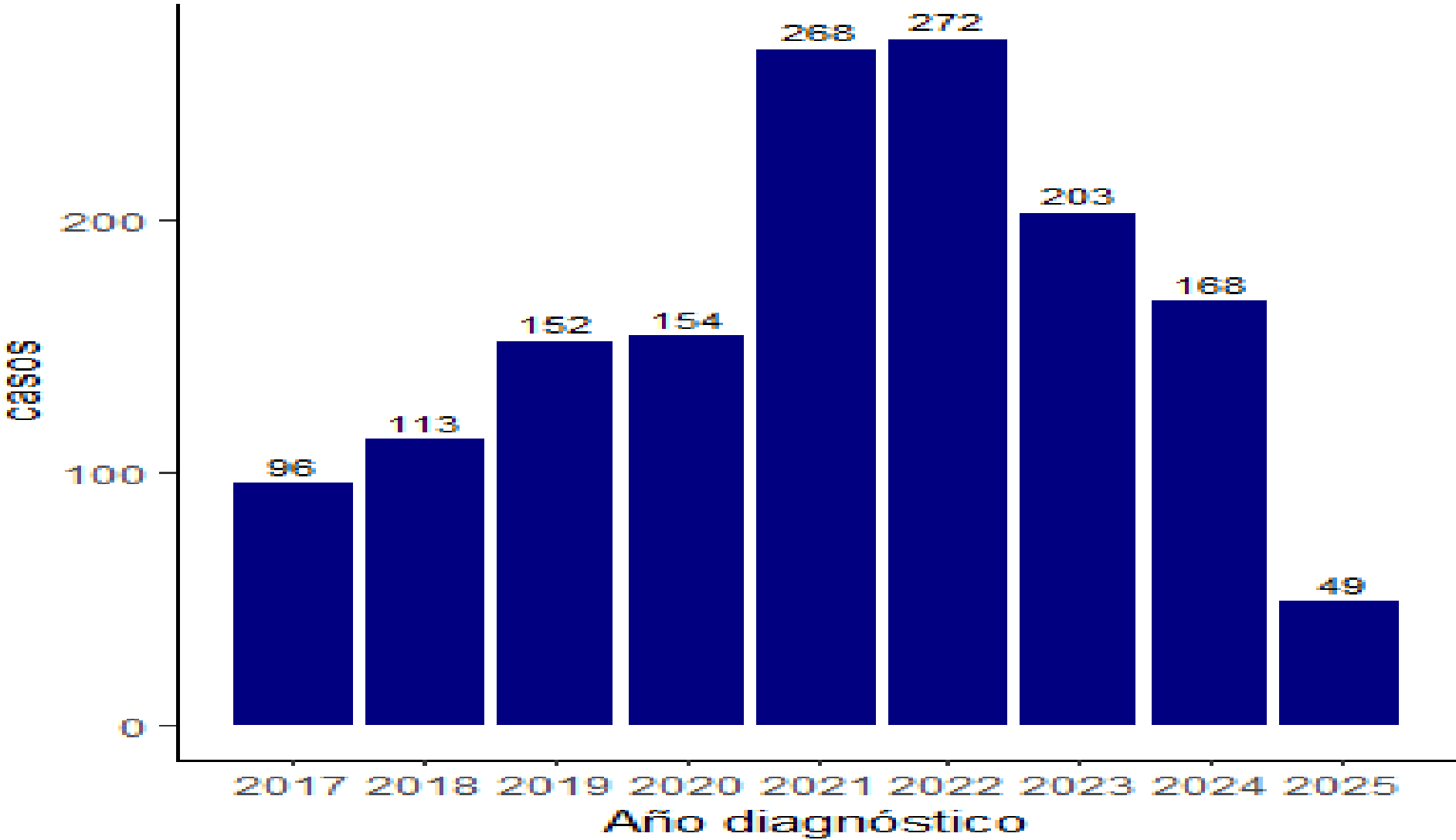
- Centro Nacional de Epidemiología, Prevención y Control de Enfermedades (CDC)
- Dirección Regional de Salud Ayacucho
- Dirección Ejecutiva de Inteligencia Sanitaria
- Dirección de Epidemiología, Prevención y Control de Emergencias y Desastres



# Intento de suicidio

---

# Tendencia de casos de intento de suicidio . Ayacucho, 2017– 2025\*



Fuente: Notiweb/DIRESA Ayacucho

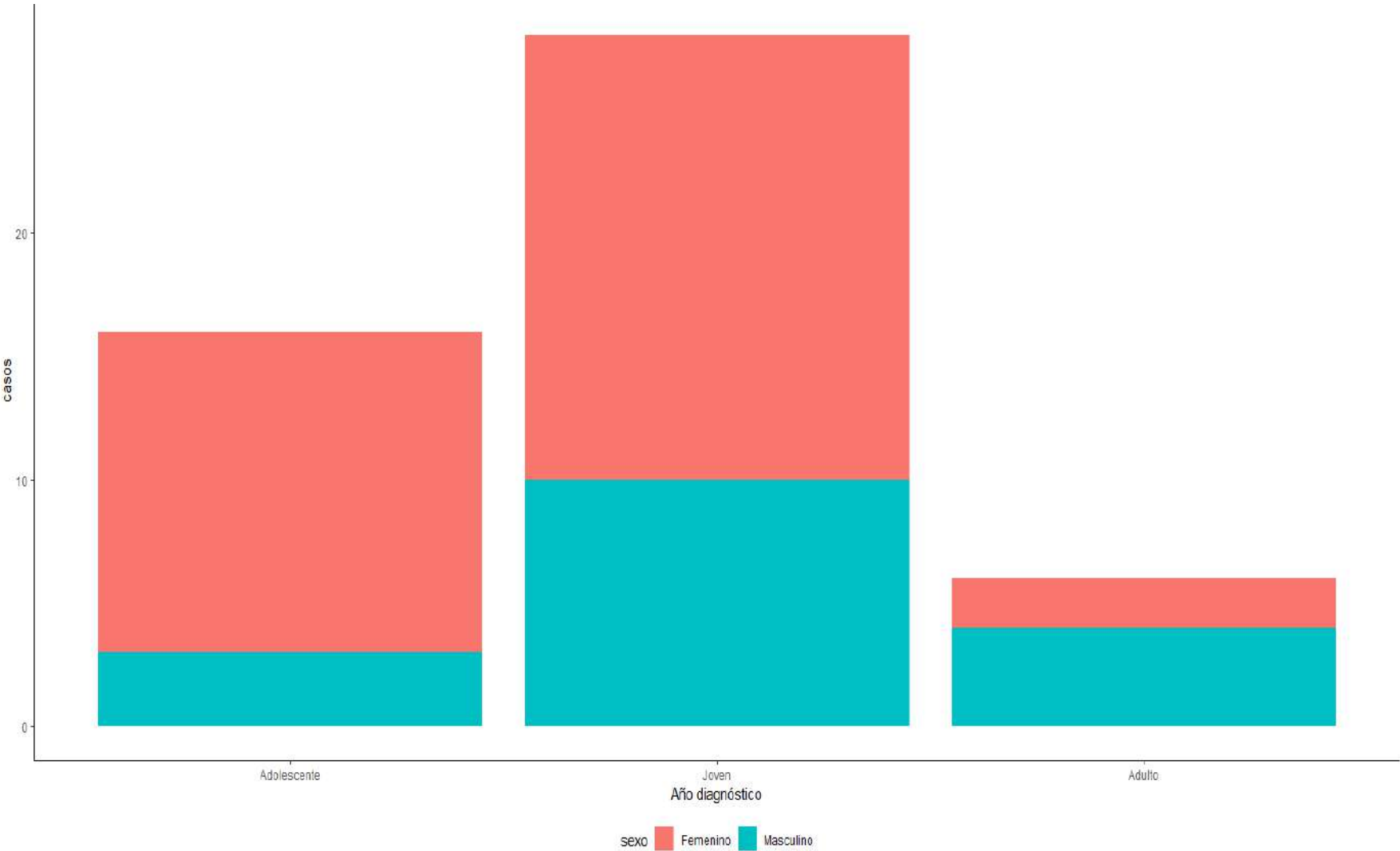
\*hasta 09 junio 2025

Fuente: Notiweb-Dirección de Epidemiología, Prevención y Control de Emergencias y Desastres/DIRESA Ayacucho

Provincia/sexo	Femenino	Masculino
Huamanga	15 (59.3%)	11 (40.7%)
Huanca Sancos	1 (100.0%)	0 (0.0%)
Huanta	8 (88.9%)	1 (11.1%)
La Mar	4 (44.4%)	5 (55.6%)
Parinacochas	2 (100.0%)	0 (0.0%)
Sucre	1 (100.0%)	0 (0.0%)
Vilcas Huamán	1 (100.0%)	0 (0.0%)
<b>Total</b>	<b>32 (66.0%)</b>	<b>17 (34.0%)</b>

En 2025, los casos de intento de suicidio son más pronunciados en la población femenina (66.0%) en comparación con el sexo masculino

# Porcentaje de casos de intento de suicidio por curso de vida y sexo. Ayacucho 2025\*



Fuente: Notweb/DIRESA Ayacucho

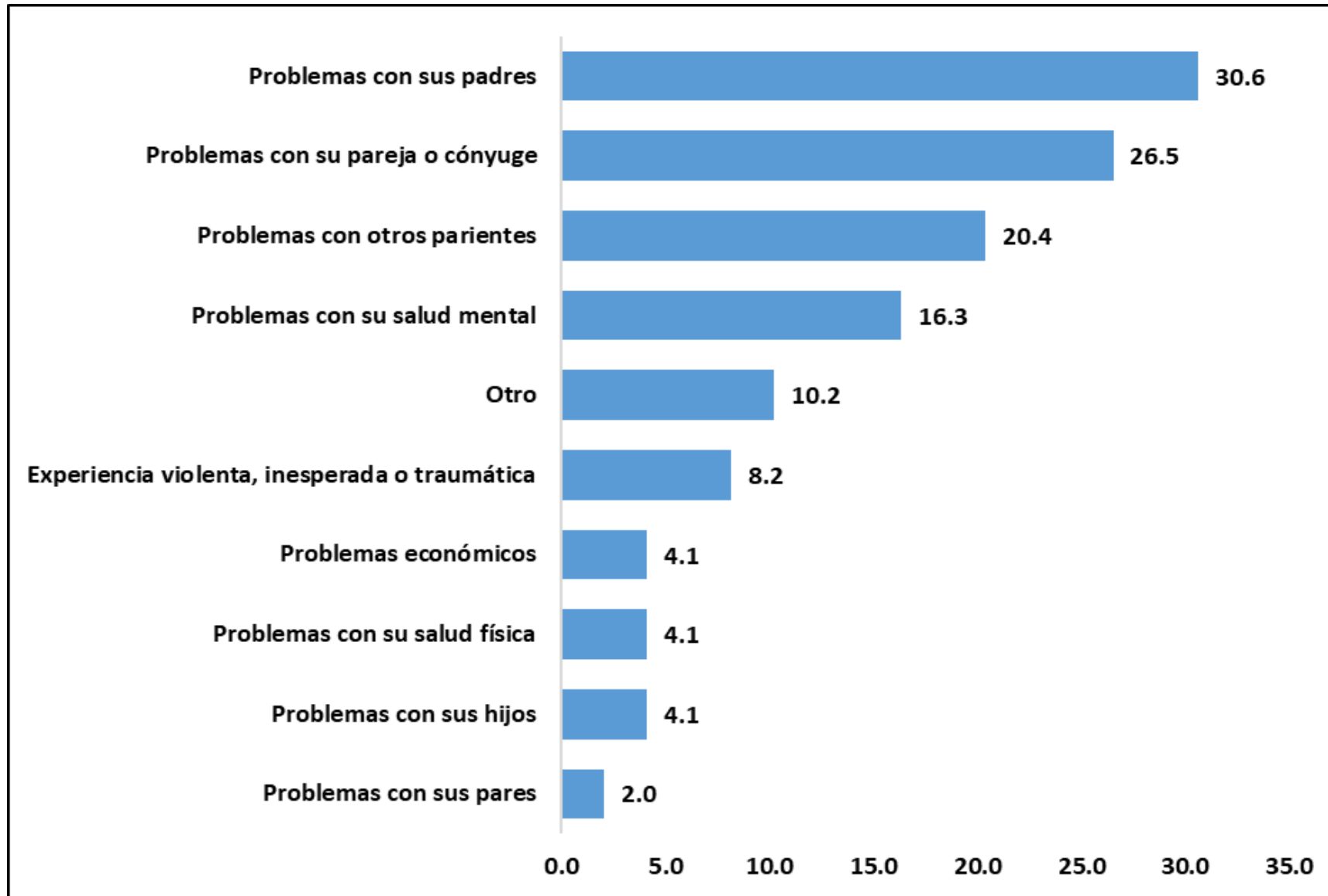
\*hasta 09 junio 2025

Fuente: Dirección de Epidemiología, Prevención y Control de Emergencias y Desastres, NOTICOVID - DIRESA

# Características generales de casos de intento suicidio . Ayacucho 2025\*

Variable	N°	%
<b>Sexo</b>		
Femenino	32	65.3
Masculino	17	34.7
<b>Antecedentes suicida</b>		
Nunca	27	55.1
Una vez	6	12.2
Dos veces	6	12.2
Mas de dos veces	10	20.4
Desconoce	0	0.0
<b>Grado instrucción</b>		
Sin instrucción	1	2.0
Inicial	1	2.0
Primaria	4	8.2
Secundaria	28	57.1
Superior	15	30.6
<b>Curso de vida</b>		
Niño	0	0.0
Adolescente	16	32.7
Joven	27	55.1
Adulto	6	12.2
Adulto mayor	0	0.0

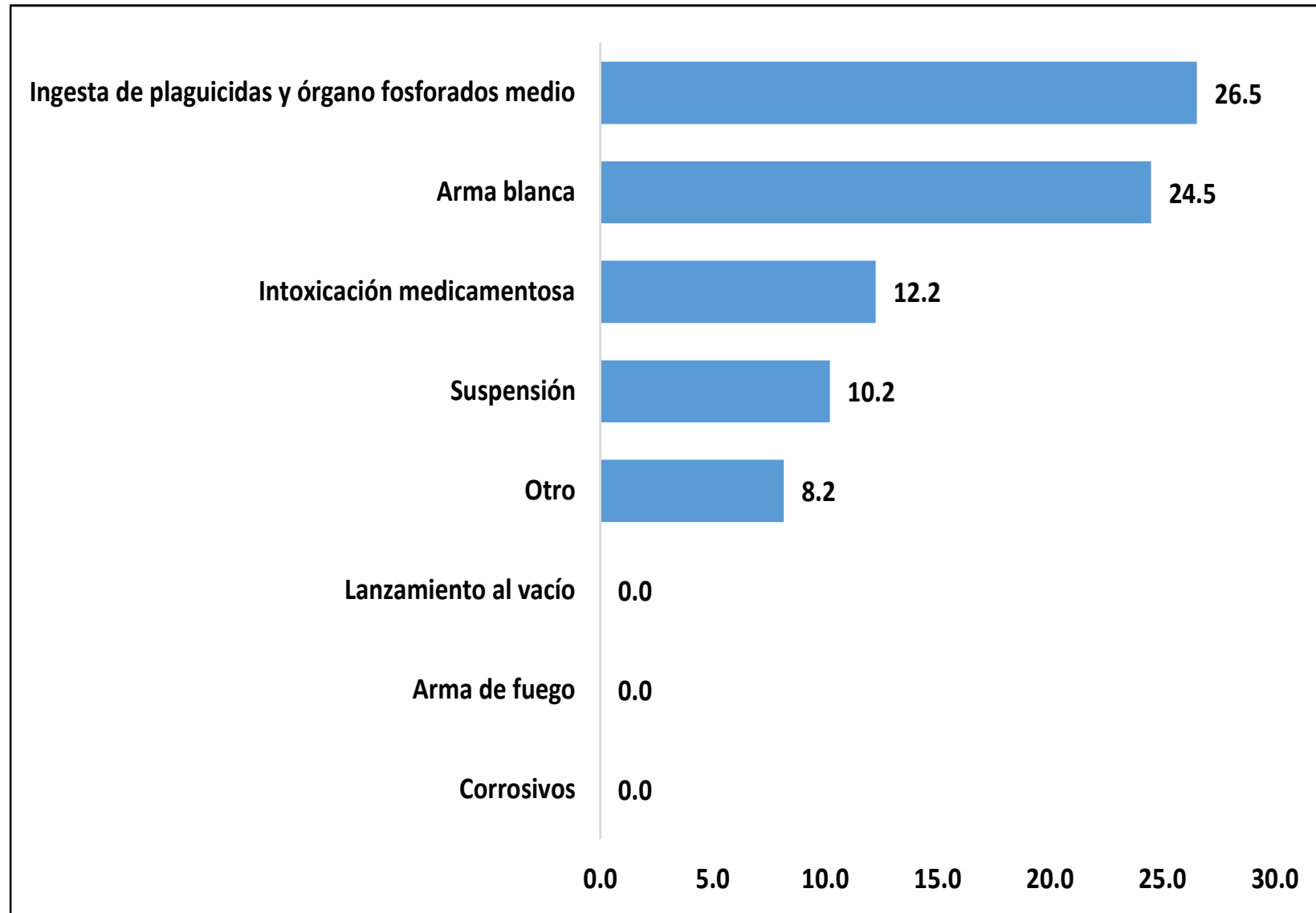
# Principales motivos que ocasionó el intento de suicidio . Ayacucho 2025\*



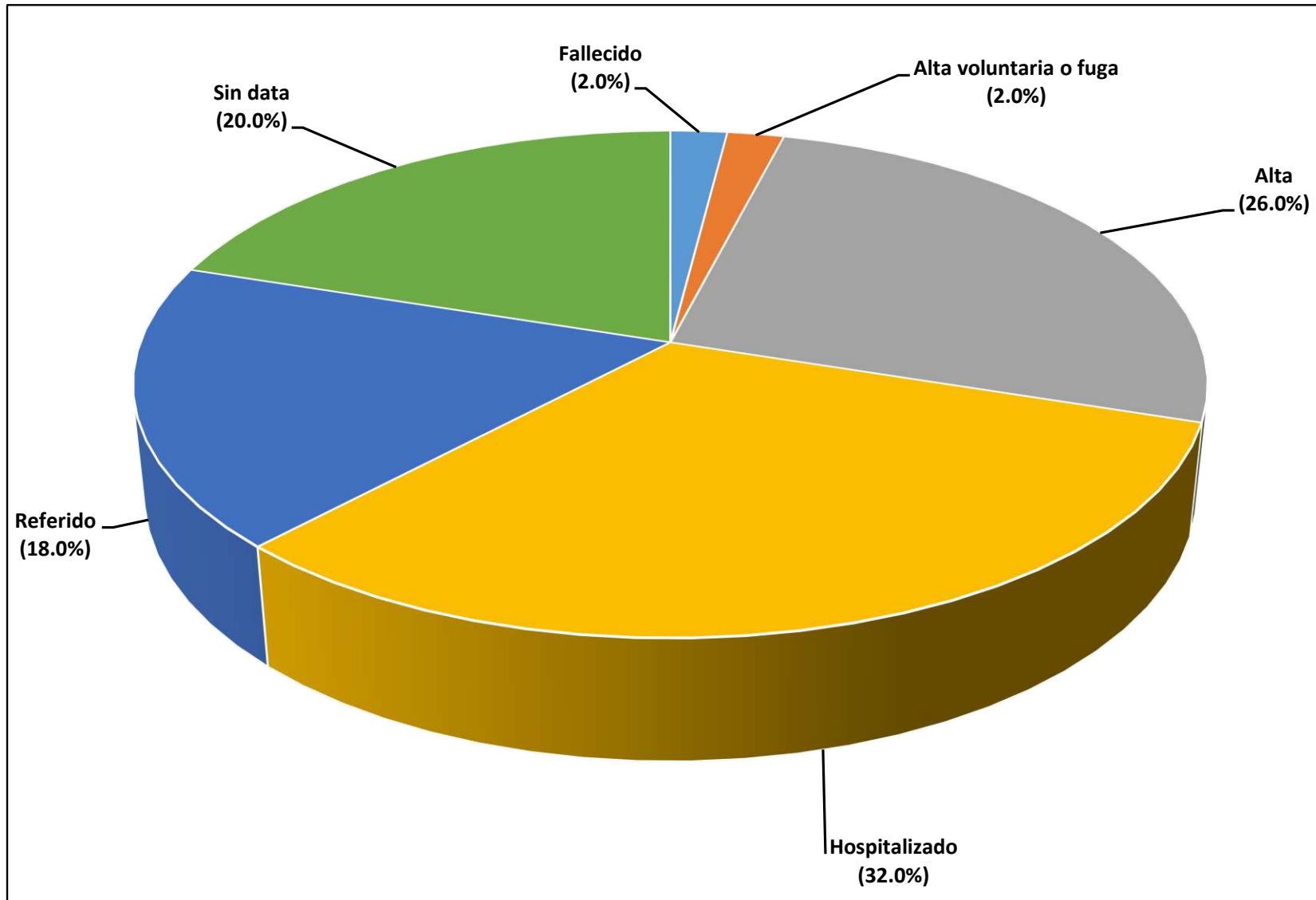
\*hasta 09 junio 2025

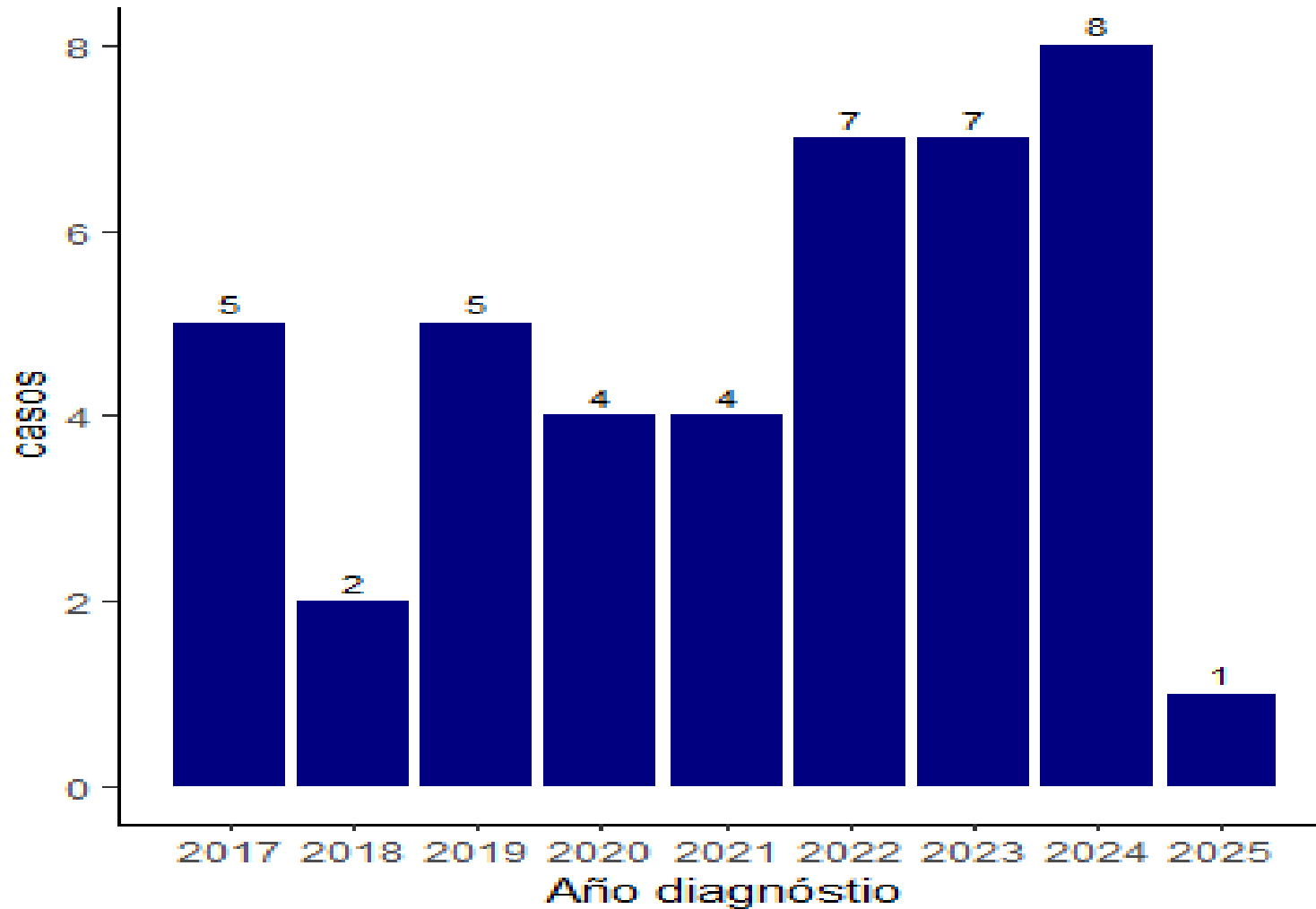
Fuente: Dirección de Epidemiología, Prevención y Control de Emergencias y Desastres, NOTICOVID - DIRESA

# Principales medios utilizados para el intento de suicidio. Ayacucho 2025\*



# Condición actual de casos por intento de suicidio . Ayacucho 2025\*





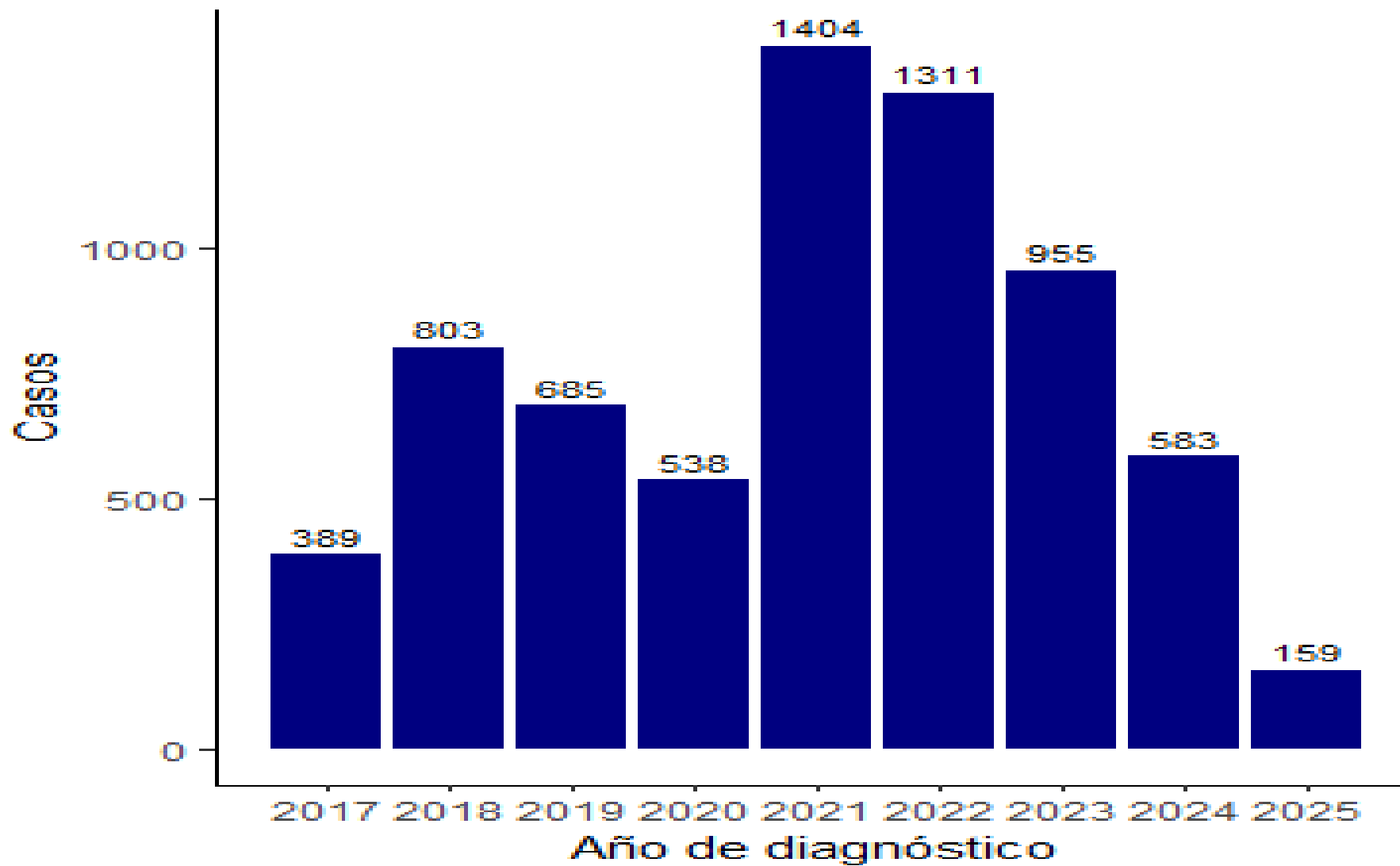
Notiweb/DIRESA Ayacucho



# Episodios depresivos

---

# Tendencia de casos de episodio depresivo por año. Ayacucho 2025\*



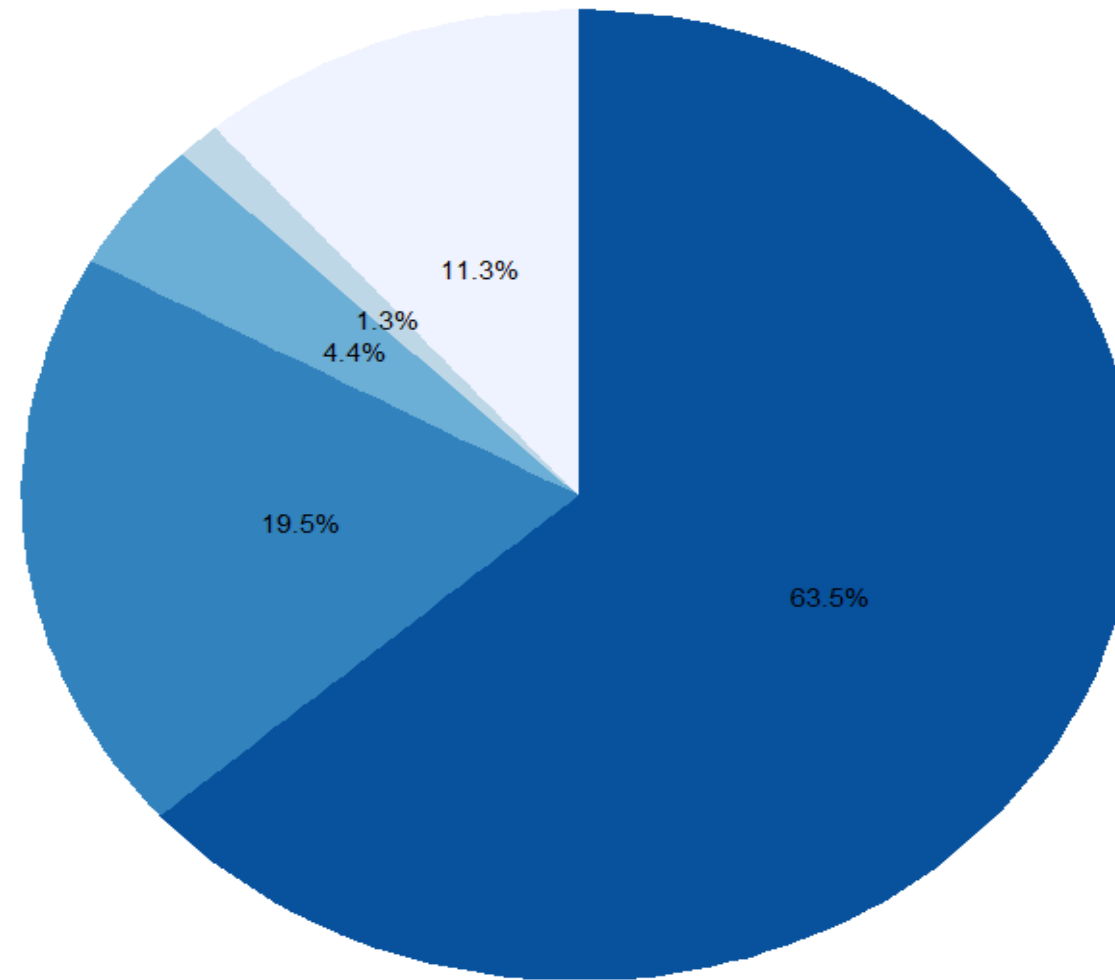
Fuente: NotiWeb/Epidemiología-DIRESA Ayacucho

\*hasta 09 junio 2025

Variable	N°	%
<b>Sexo</b>		
Femenino	125	78.1
Masculino	35	21.9
<b>Tipo de violencia que padece</b>		
Física	15	9.4
Psicológica	47	29.4
Sexual	5	3.1
Negligencia	5	3.1
<b>Grado instrucción</b>		
Sin instrucción	11	6.9
Inicial	0	0.0
Primaria	24	15.0
Secundaria	80	50.0
Superior	45	28.1
<b>Curso de vida</b>		
Niño	0	0.0
Adolescente	24	15.0
Joven	55	34.4
Adulto	66	41.3
Adulto mayor	15	9.4

- Mas de 78% de episodios depresivos corresponde a la población femenina.
- Más de 75% de los episodios depresivos corresponde a la población joven y adulto.

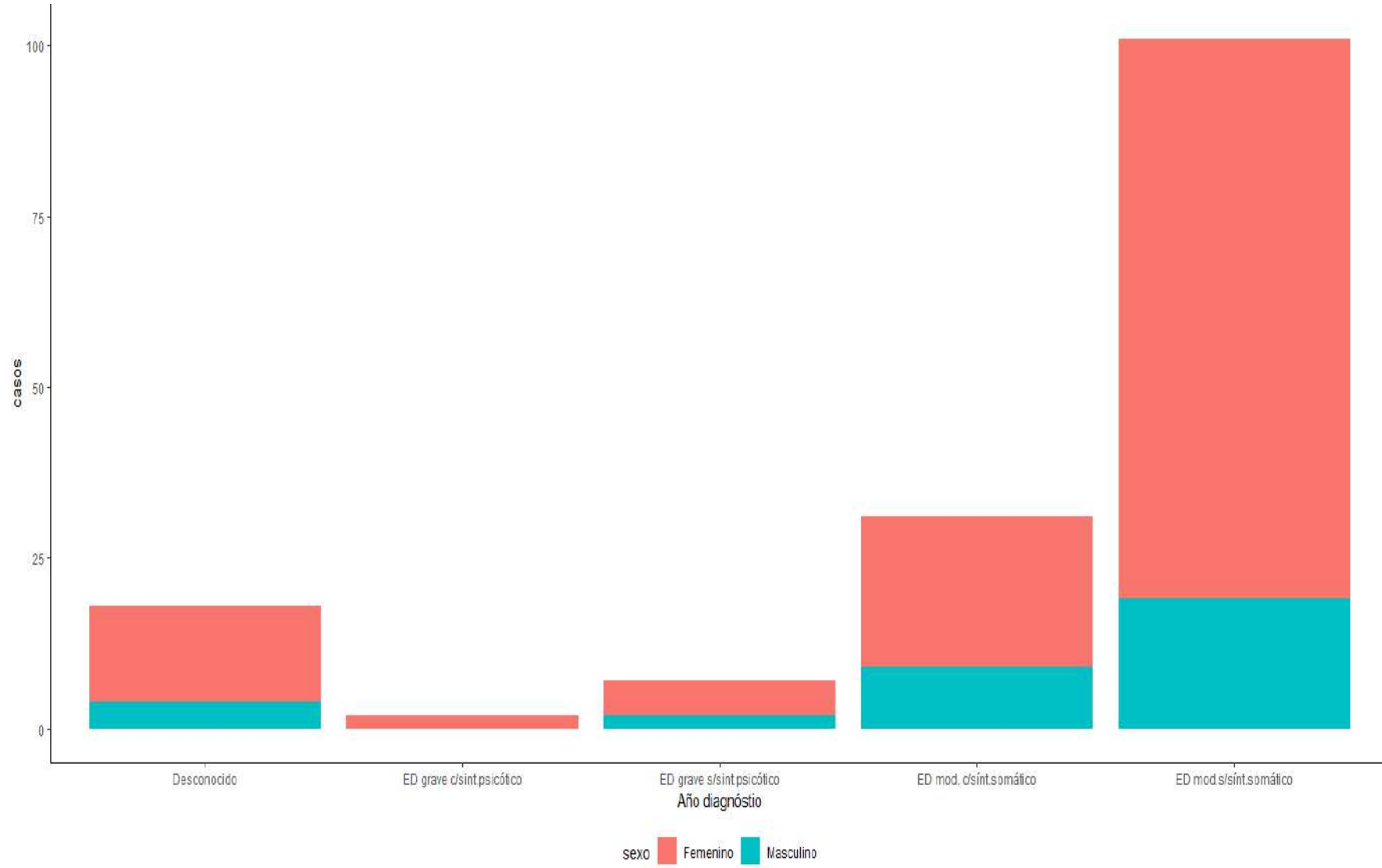
# Episodios depresivos por tipo de diagnóstico. Ayacucho 2025\*



dx Desconocido ED grave c/sínt.psicótico ED grave s/sínt.psicótico ED mod. c/sínt.somático ED mod. s/sínt.somático

Fuente: Notiweb-Epidemiología/DIRESA Ayacucho

# Casos de episodio depresivo por sexo y tipo diagnóstico. Ayacucho 2025\*



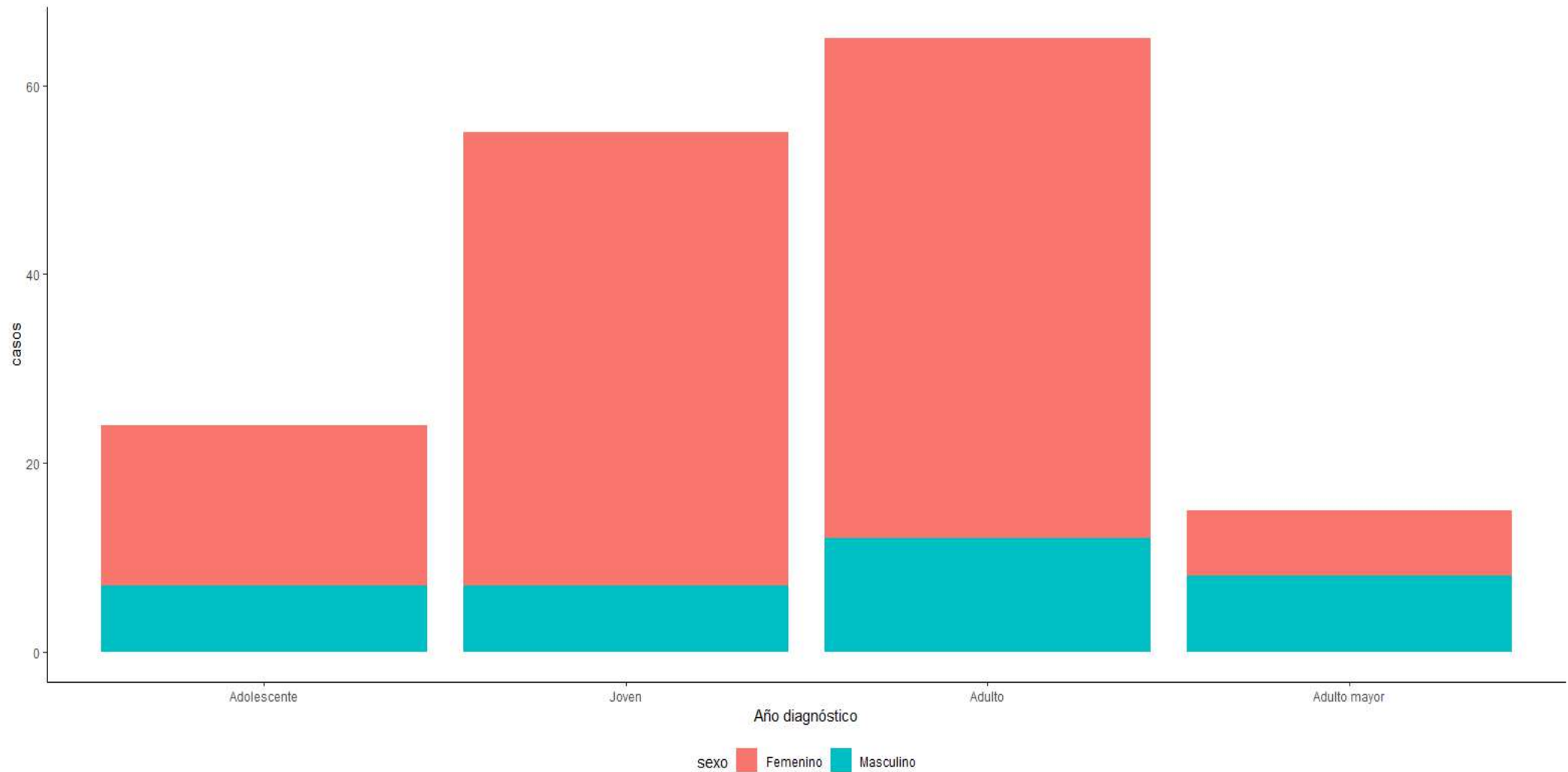
Fuente: Notweb/DIRESA Ayacucho

\*hasta 09 junio 2025

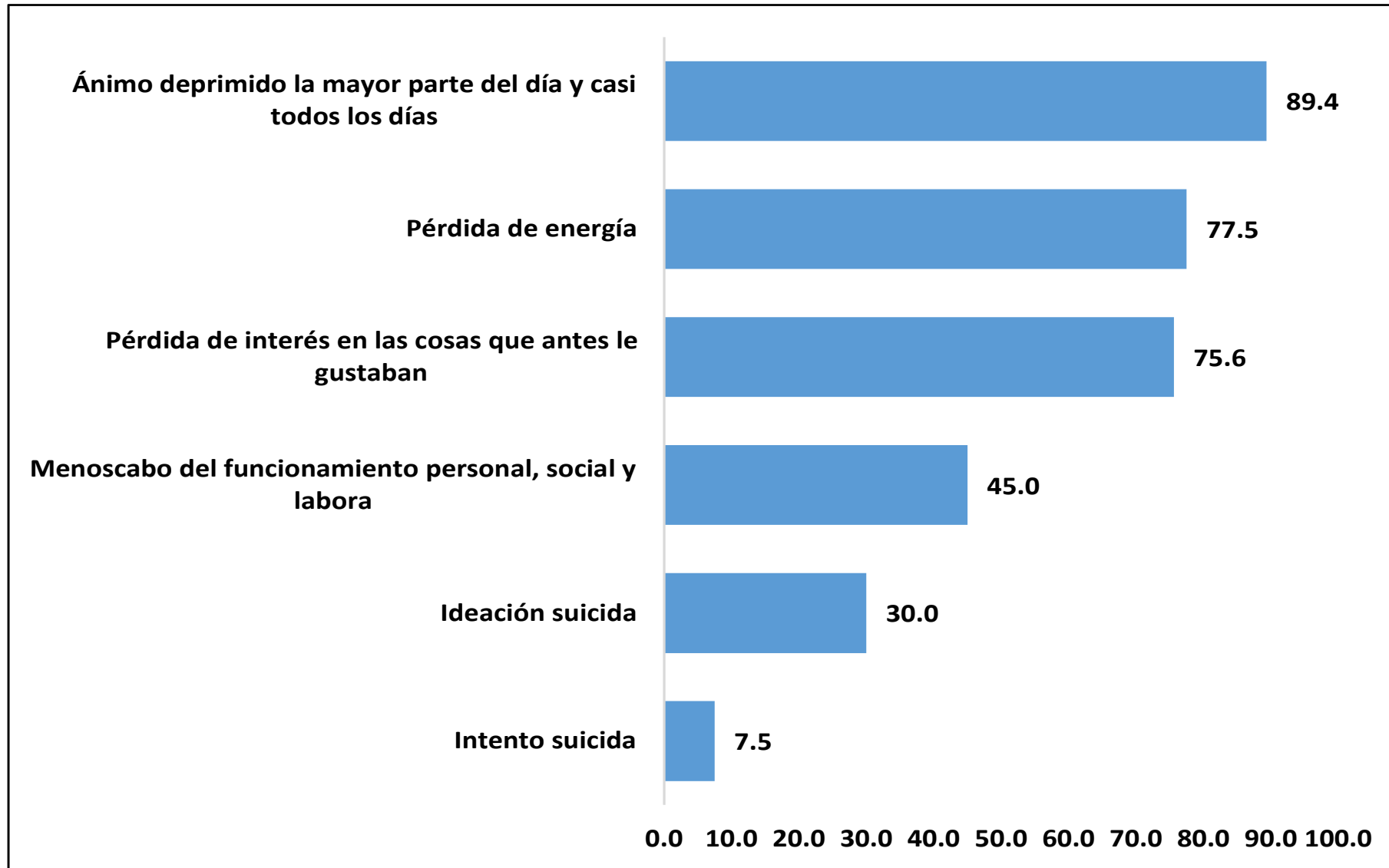
Provincia/sexo	Femenino	Masculino
Cangallo	9 (81.8%)	2 (18.2%)
Huamanga	60 (73.2%)	22(26.8%)
Huanca Sancos	2 (100.0%)	0 (0.0%)
Huanta	19 (95.0%)	1 (5.0%)
La Mar	16 (84.2%)	3 (15.8%)
Lucanas	9 (75.0%)	3 (25.0%)
Parinacochas	8 (80.0%)	2 (20.0%)
Sucre	2 (100.0%)	0 (0.0%)
Vilcas Huamán	0 (0.0%)	1 (100.0%)
<b>Total</b>	<b>125 (78.6%)</b>	<b>34 (21.4%)</b>

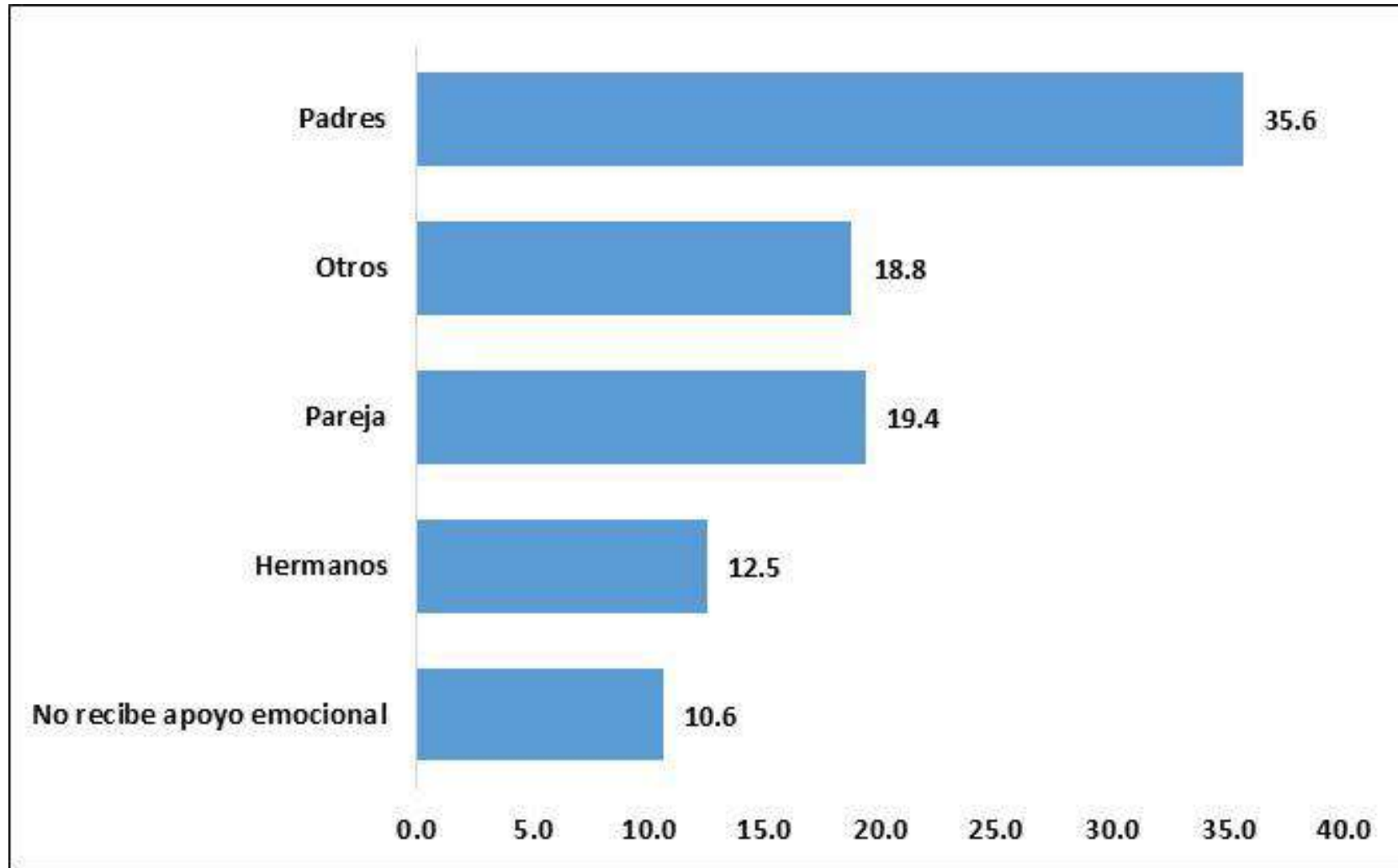
En 2025, los casos de depresión son más pronunciados en la población femenina (78.6%) en comparación con el sexo masculino.

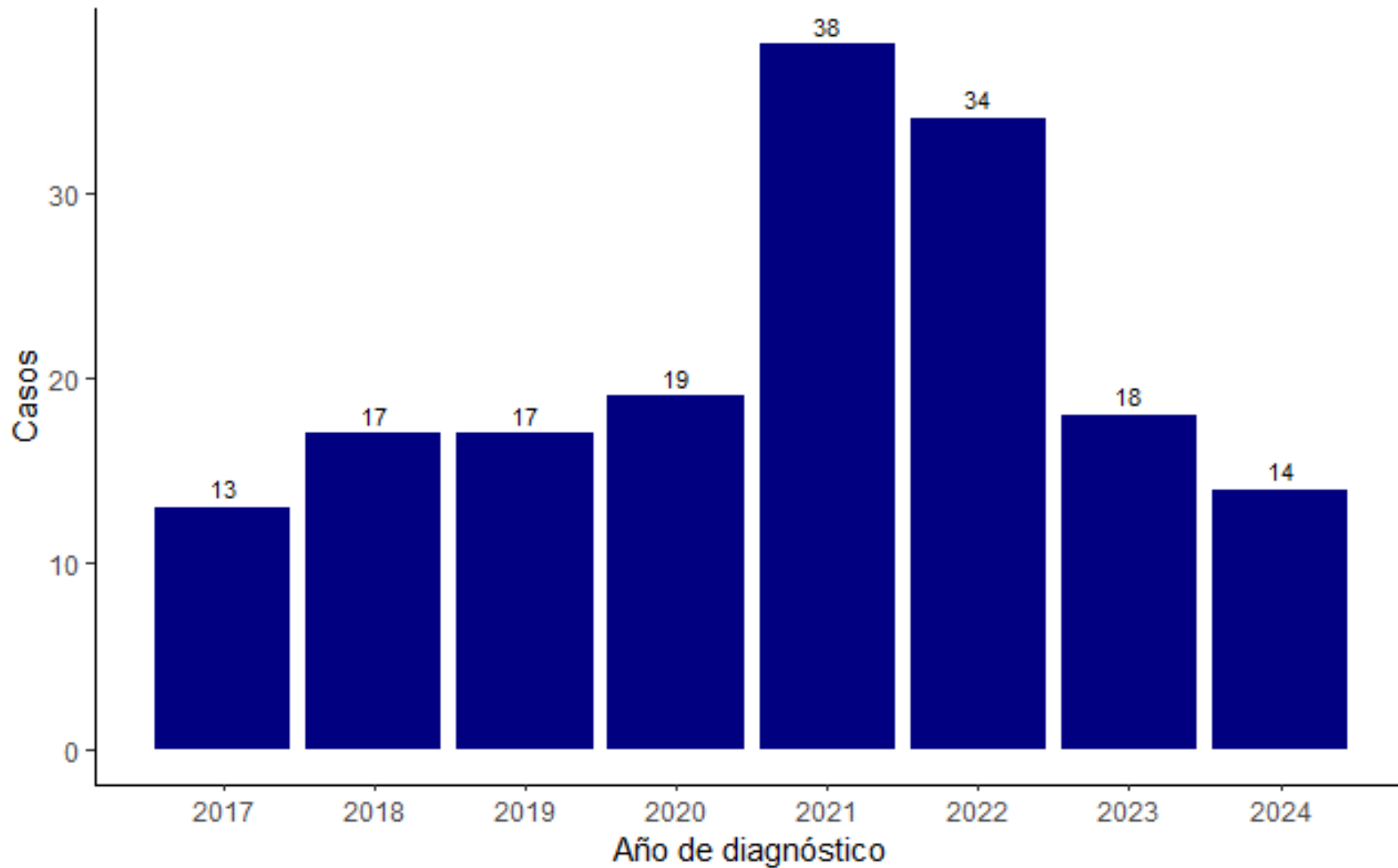
# Episodios depresivos por curso de vida y sexo. Ayacucho 2025\*



Fuente: Notiweb/DIRESA Ayacucho







Fuente: NotiWeb/Epidemiología-DIRESA Ayacucho

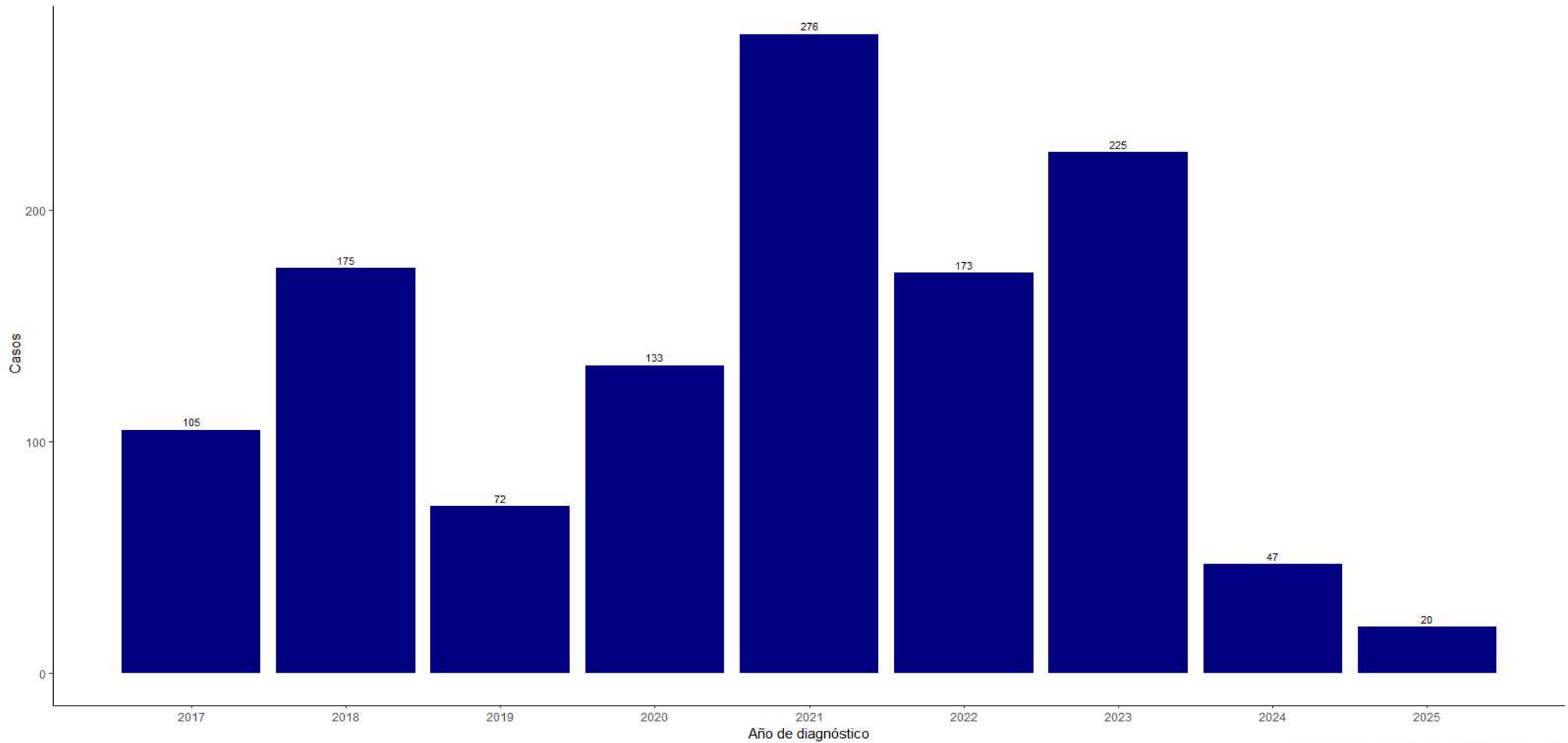
\*hasta 09 junio 2025

Fuente: Dirección de Epidemiología, Prevención y Control de Emergencias y Desastres, NOTICOVID - DIRESA

# Episodio psicótico

---

# Tendencia de casos de episodio psicótico por año. Ayacucho 2025\*



Fuente: NotiWeb/Epidemiología-DIRESA Ayacucho

Variable	N°	%
<b>Sexo</b>		
Femenino	8	40.0
Masculino	12	60.0
<b>Curso de vida</b>		
Niño	0	0.0
Adolescente	4	20.0
Joven	6	30.0
Adulto	7	35.0
Adulto mayor	3	15.0
<b>Grado instrucción</b>		
Sin instrucción	3	15.0
Inicial	0	0.0
Primaria	5	25.0
Secundaria	10	50.0
Superior	2	10.0

- 60% de episodios psicóticos corresponde a la población masculina.
- 50% de los episodios psicóticos corresponde a la población adolescente y joven.

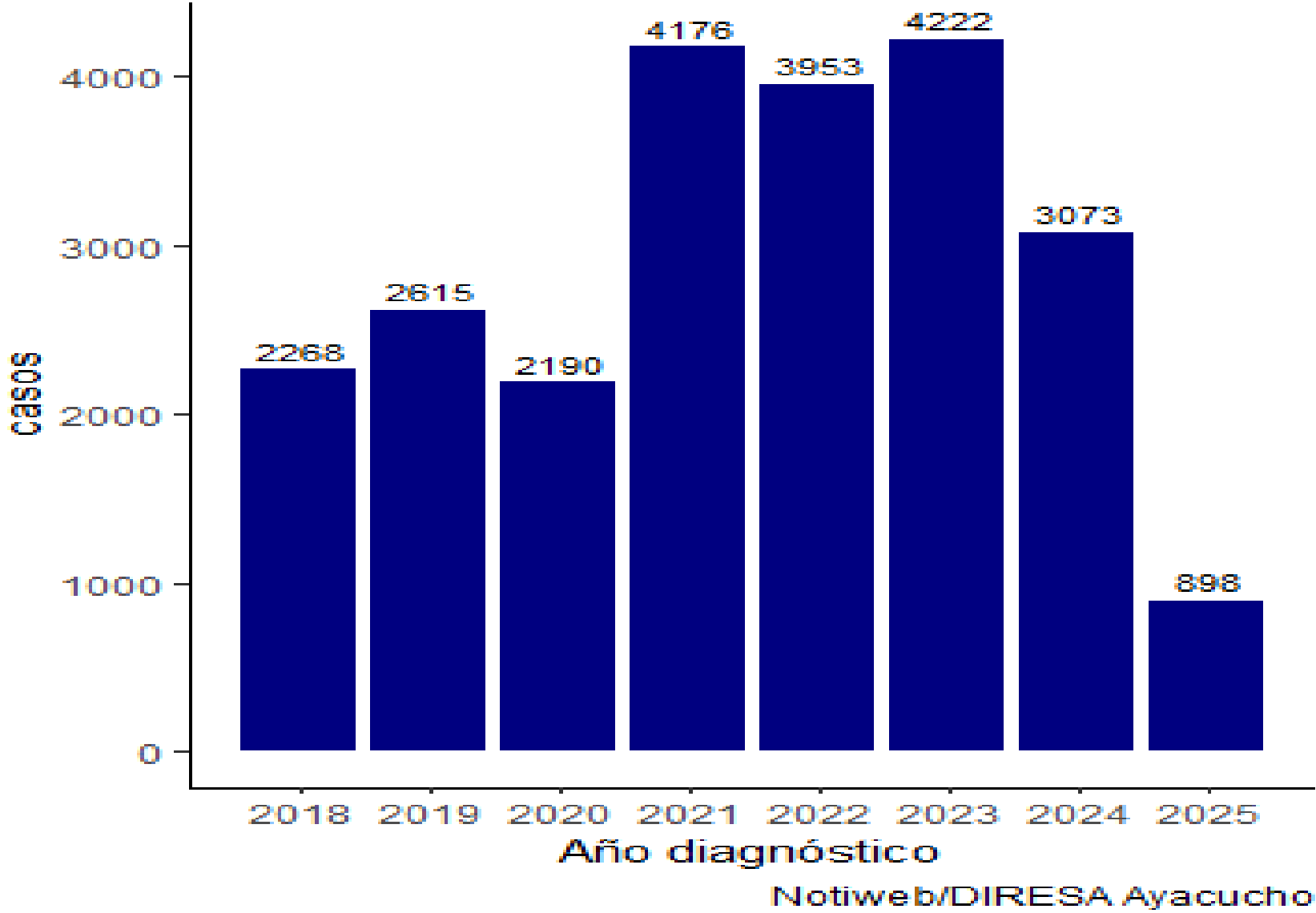
Provincia/sexo	Femenino	Masculino
Cangallo	0 (0.0%)	2 (100.0%)
Huamanga	5 (35.7%)	9 (64.3%)
Huanta	2 (100.0%)	0 (0.0%)
Parinacochas	1 (50.0%)	1 (50.0%)
Total	8 (40.0%)	12 (60.0%)

- 60% de episodios psicóticos se registraron en población masculina alcanzando hasta 100% en la provincia de Cangallo.

# Violencia Familiar

---

# Tendencia de casos de violencia familiar por año. Ayacucho 2018-2025\*



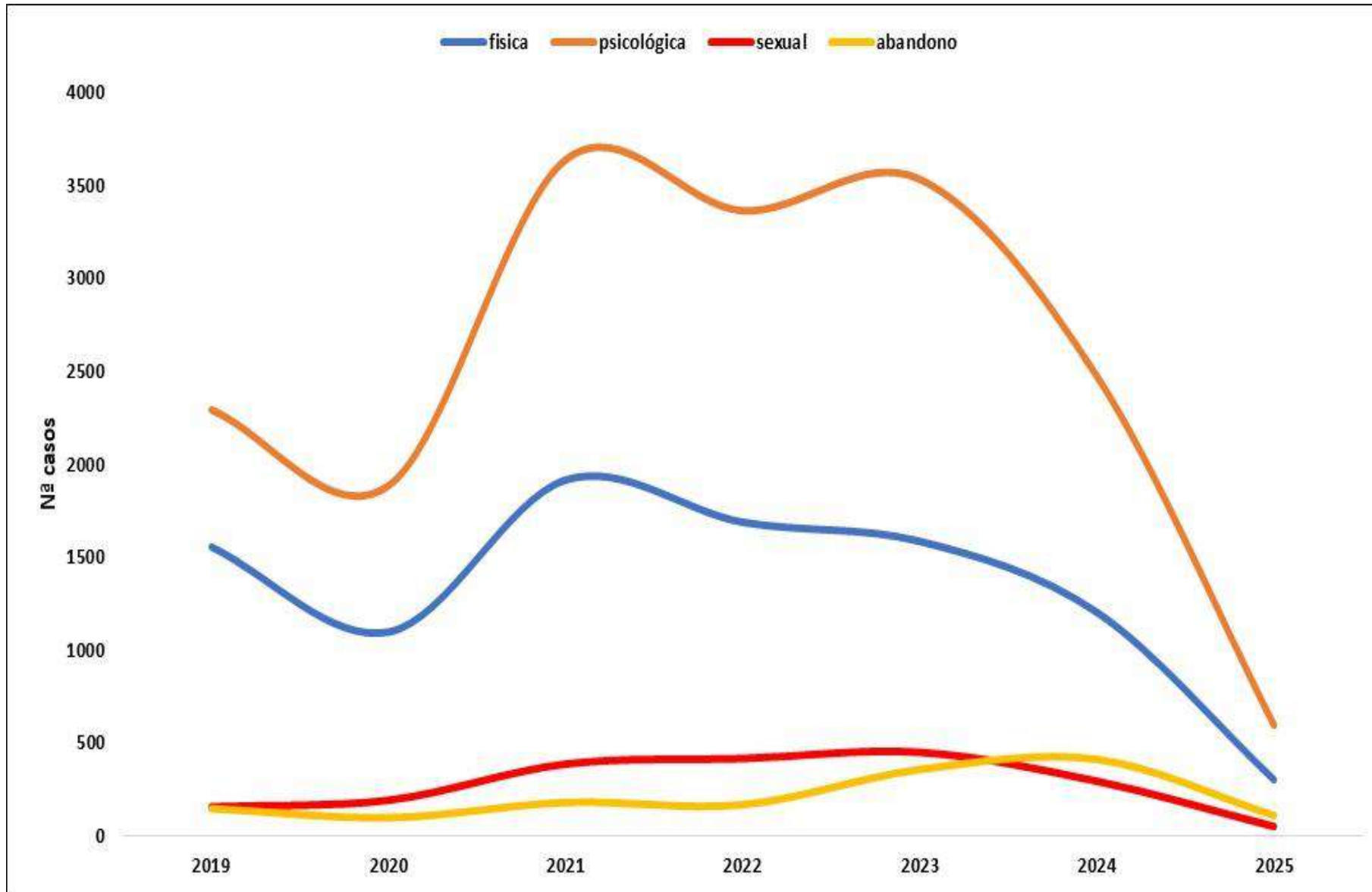
\*hasta 09 junio 2025

Fuente: Dirección de Epidemiología, Prevención y Control de Emergencias y Desastres, NOTICOVID - DIRESA

# Casos de violencia familiar por provincia. Ayacucho 2025\*

Provincia/sexo	Femenino	Masculino
Cangallo	37 (86.0%)	6 (14.0%)
Huamanga	280 (90.9%)	28 (9.1%)
Huanca Sancos	7 (77.8%)	2 (22.2%)
Huanta	110 (90.9%)	11 (9.1%)
La Mar	184 (81.4%)	42 (18.6%)
Lucanas	99 (69.7%)	43 (30.3%)
Parinacochas	8 (88.9%)	1 (11.1%)
Paúcar del Sara Sara	2 (100.0%)	0 (0.0%)
Sucre	4 (100.0%)	0 (0.0%)
Víctor Fajardo	8 (100.0%)	0 (0.0%)
Vilcas Huamán	25 (96.2%)	1 (3.8%)
<b>Total</b>	<b>764 (85.1%)</b>	<b>134 (14.9%)</b>

# Tendencia de casos de violencia familiar por tipo y año . Ayacucho 2019-2025\*



\*hasta 09 junio 2025

Fuente: Dirección de Epidemiología, Prevención y Control de Emergencias y Desastres, NOTICOVID - DIRESA