



Ayacucho

SALA SITUACIONAL DE SALUD MENTAL

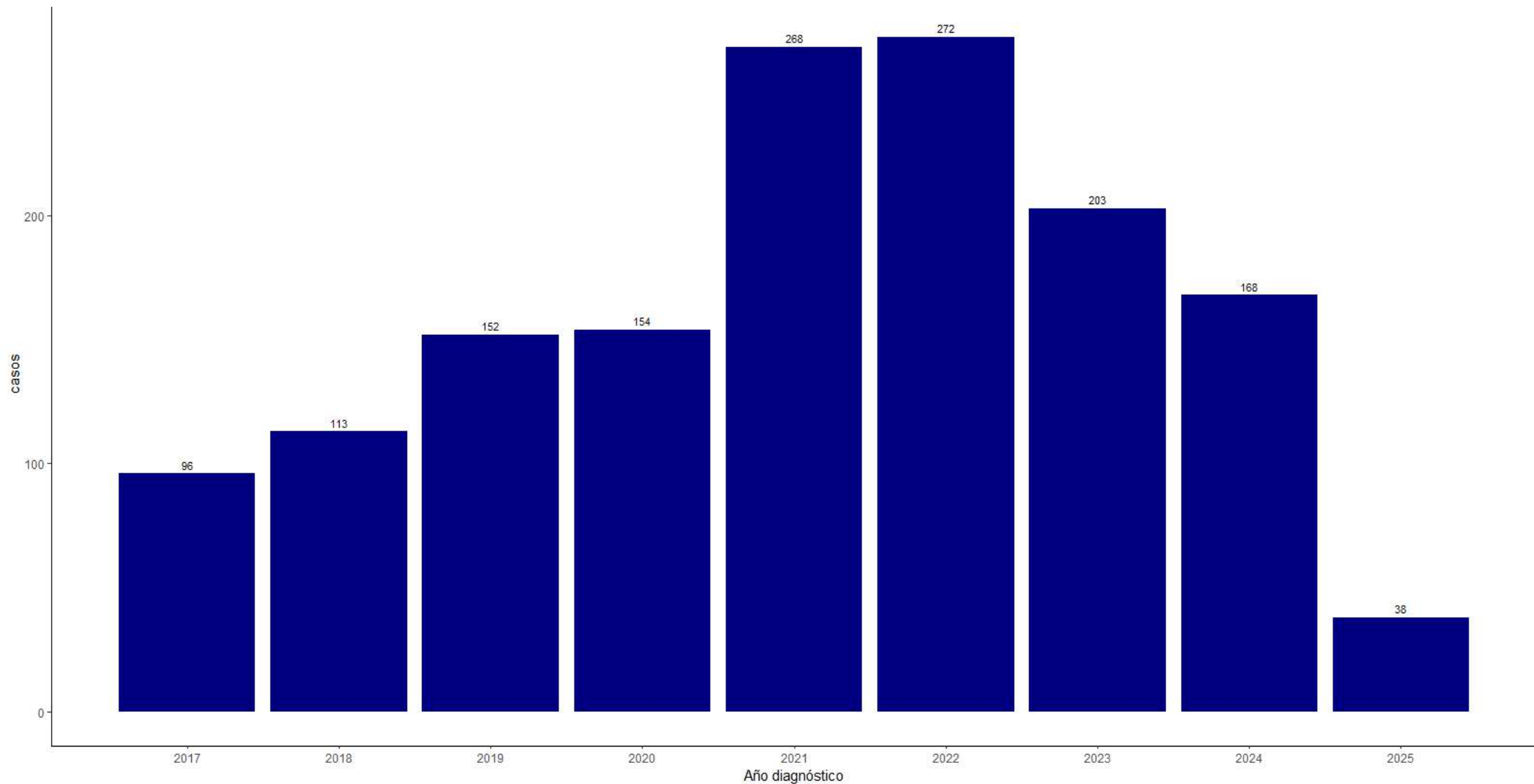
12 de mayo de 2025 – 10:00 horas

- Centro Nacional de Epidemiología, Prevención y Control de Enfermedades (CDC)
- Dirección Regional de Salud Ayacucho
- Dirección Ejecutiva de Inteligencia Sanitaria
- Dirección de Epidemiología, Prevención y Control de Emergencias y Desastres



Intento de suicidio

Tendencia de casos de intento de suicidio . Ayacucho, 2017– 2025*



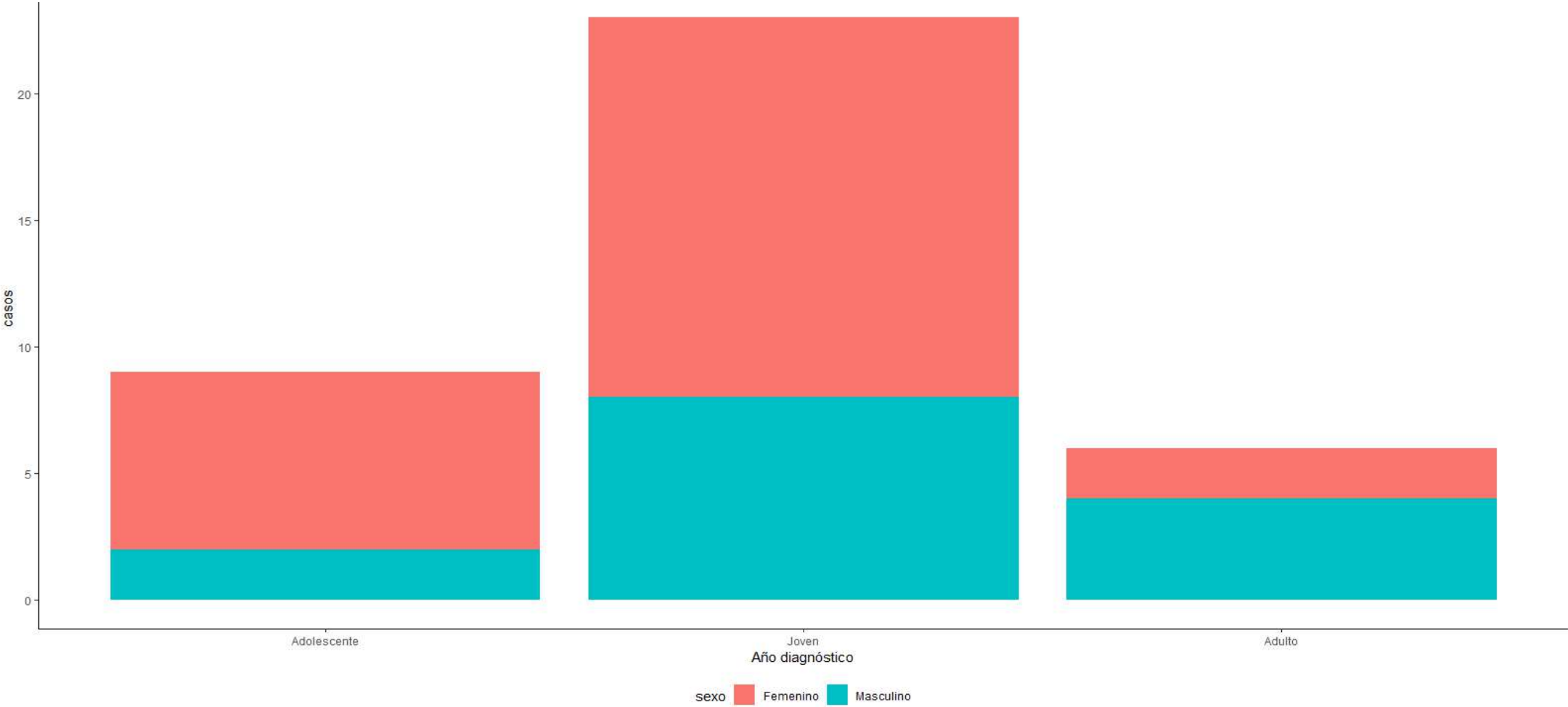
Fuente: Notiweb/DIRESA Ayacucho

*hasta 12 mayo 2025

Provincia/sexo	Femenino	Masculino
Huamanga	13 (56.5%)	10 (43.5%)
Huanca Sancos	1 (100.0%)	0 (0.0%)
Huanta	6 (85.7%)	1 (14.3%)
La Mar	1 (25.0%)	3 (75.0%)
Parinacochas	1 (100.0%)	0 (0.0%)
Sucre	1 (100.0%)	0 (0.0%)
Vilcas Huamán	1 (100.0%)	0 (0.0%)
Total	24 (63.2%)	14 (36.8%)

En 2025, los casos de intento de suicidio son más pronunciados en la población femenina (63.2%) en comparación con el sexo masculino

Porcentaje de casos de intento de suicidio por curso de vida y sexo. Ayacucho 2025*



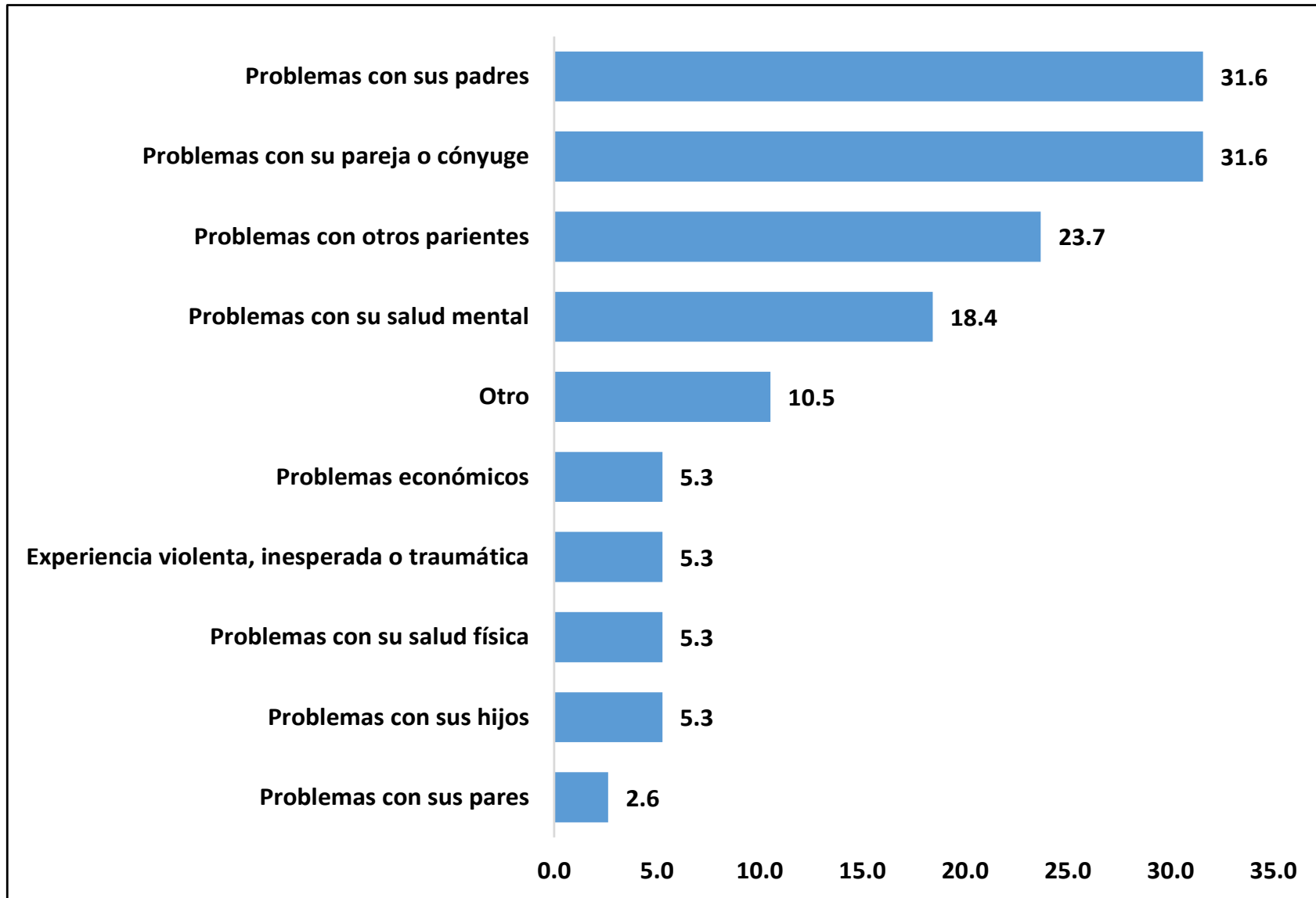
Fuente: Notiweb/DIRESA Ayacucho

*hasta 12 mayo 2025

Fuente: Dirección de Epidemiología, Prevención y Control de Emergencias y Desastres, NOTICOVID - DIRESA

Variable	N°	%
Sexo		
Femenino	24	63.2
Masculino	14	36.8
Antecedentes suicida		
Nunca	20	52.6
Una vez	4	10.5
Dos veces	5	13.2
Mas de dos veces	9	23.7
Desconoce	0	0.0
Grado instrucción		
Sin instrucción	1	2.6
Inicial	0	0.0
Primaria	4	10.5
Secundaria	19	50.0
Superior	14	36.8
Curso de vida		
Niño	0	0.0
Adolescente	9	23.7
Joven	23	60.5
Adulto	6	15.8
Adulto mayor	0	0.0

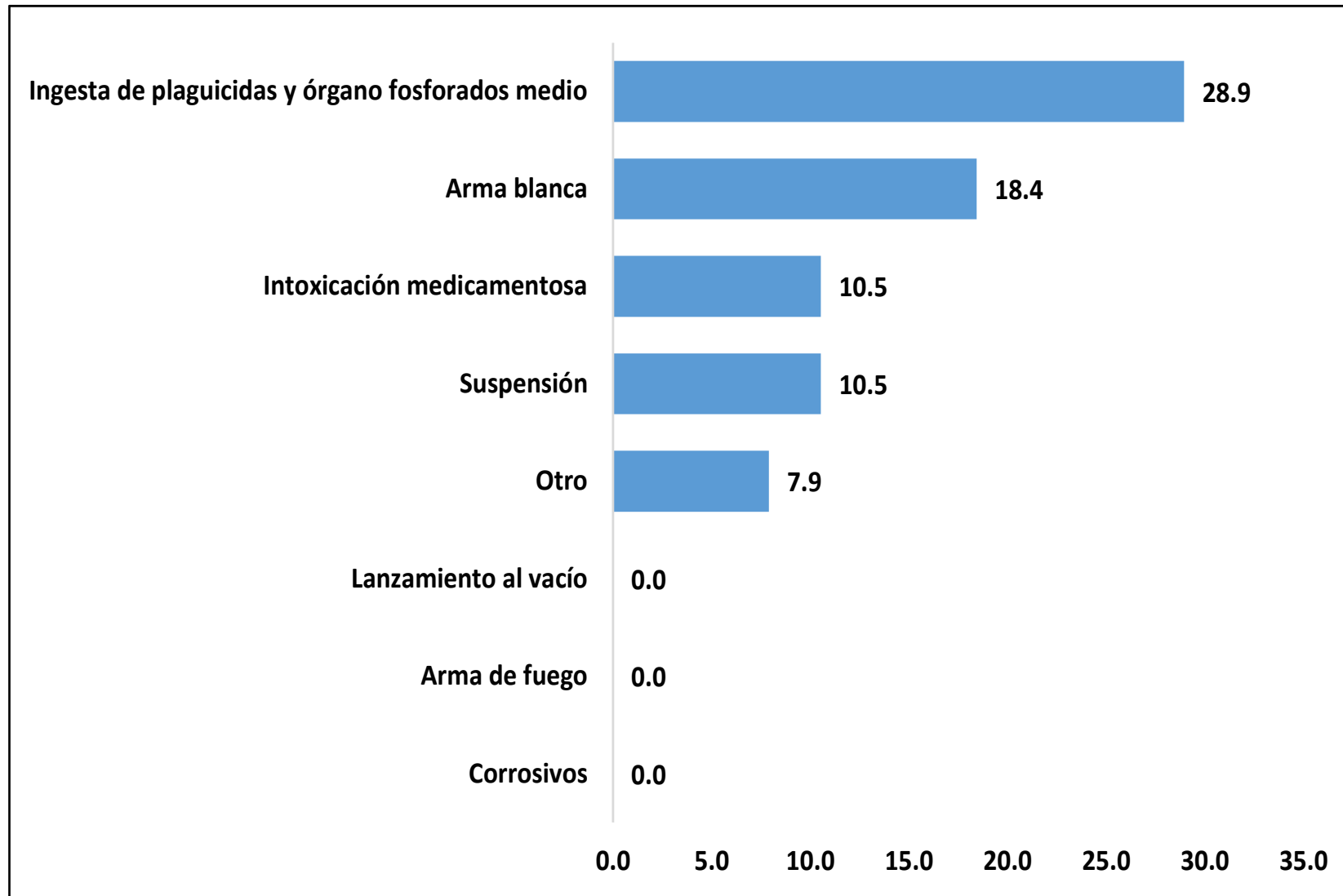
Principales motivos que ocasionó el intento de suicidio . Ayacucho 2025*



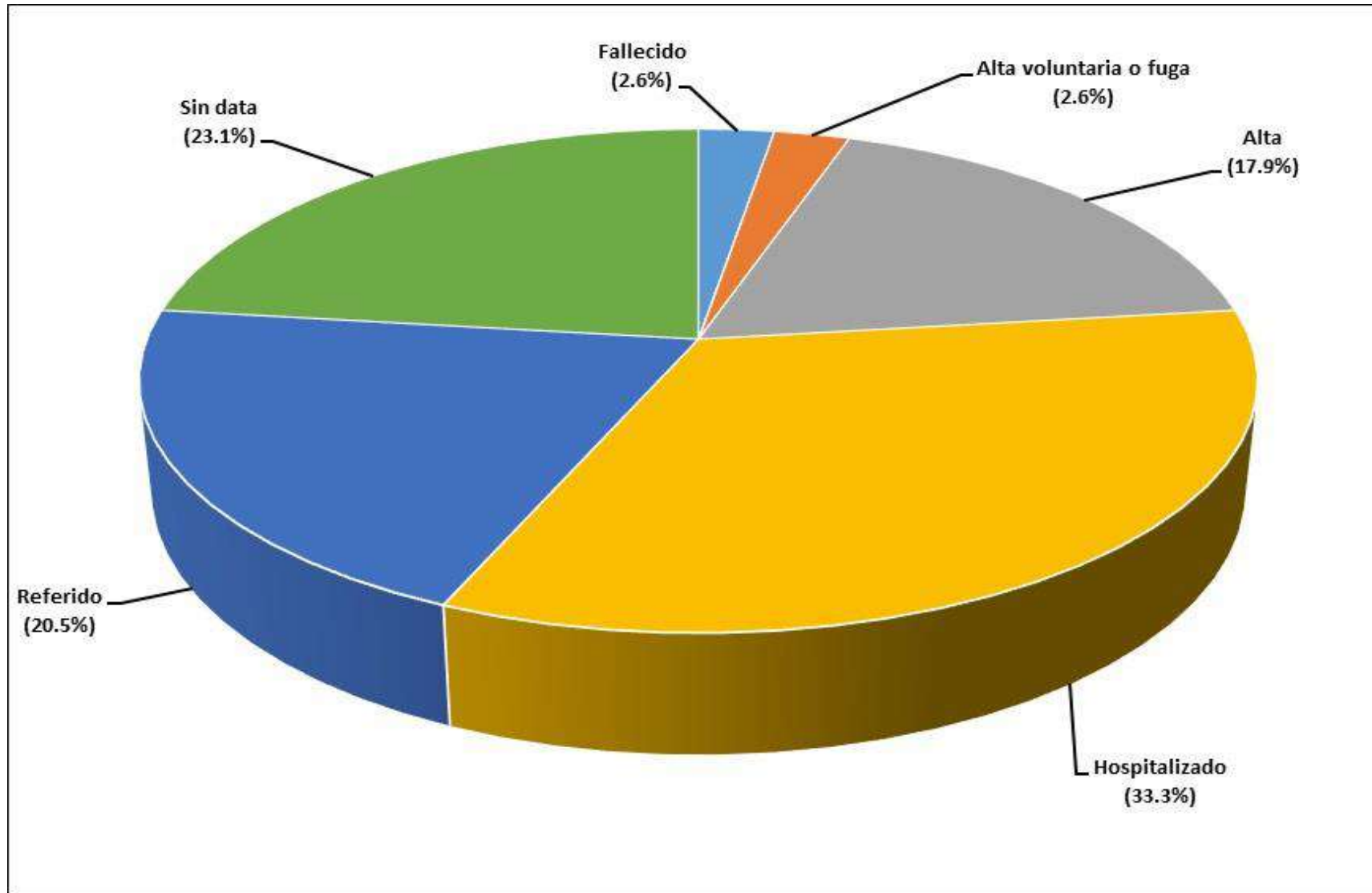
*hasta 12 mayo 2025

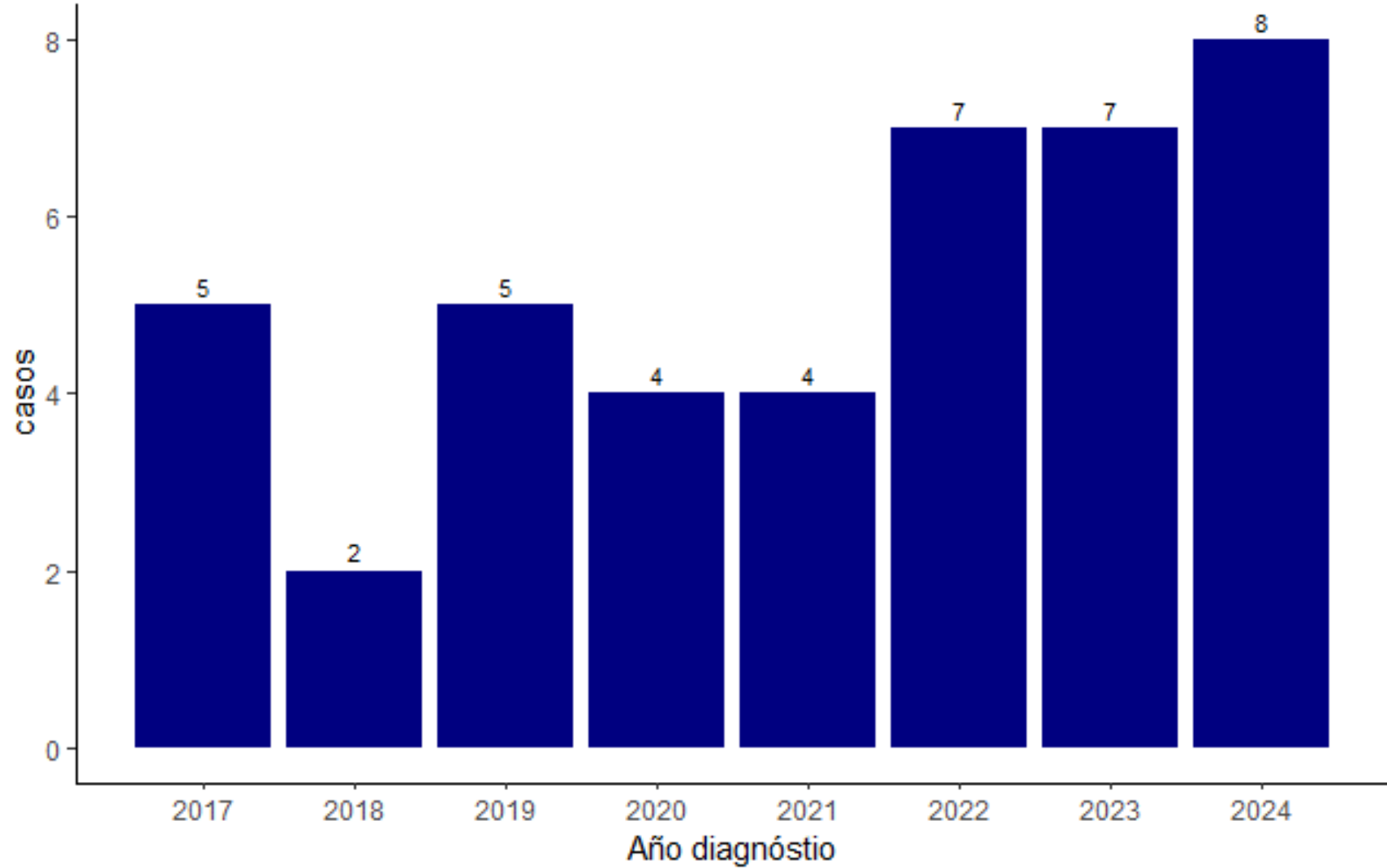
Fuente: Dirección de Epidemiología, Prevención y Control de Emergencias y Desastres, NOTICOVID - DIRESA

Principales medios utilizados para el intento de suicidio. Ayacucho 2025*



Condición actual de casos por intento de suicidio . Ayacucho 2025*



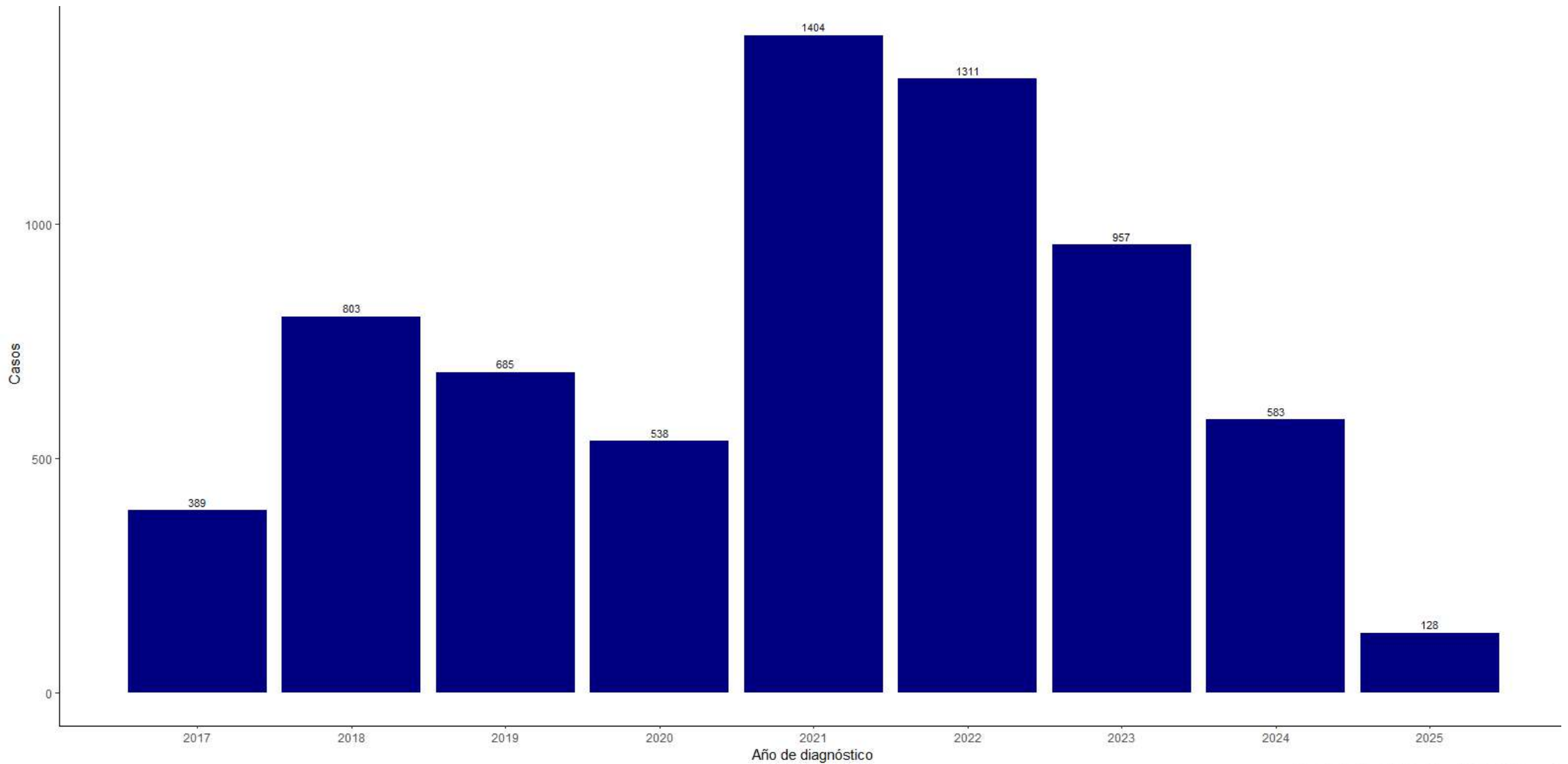


Notiweb/DIRESA Ayacucho



Episodios depresivos

Tendencia de casos de episodio depresivo por año. Ayacucho 2025*



Fuente: NotiWeb/Epidemiología-DIRESA Ayacucho

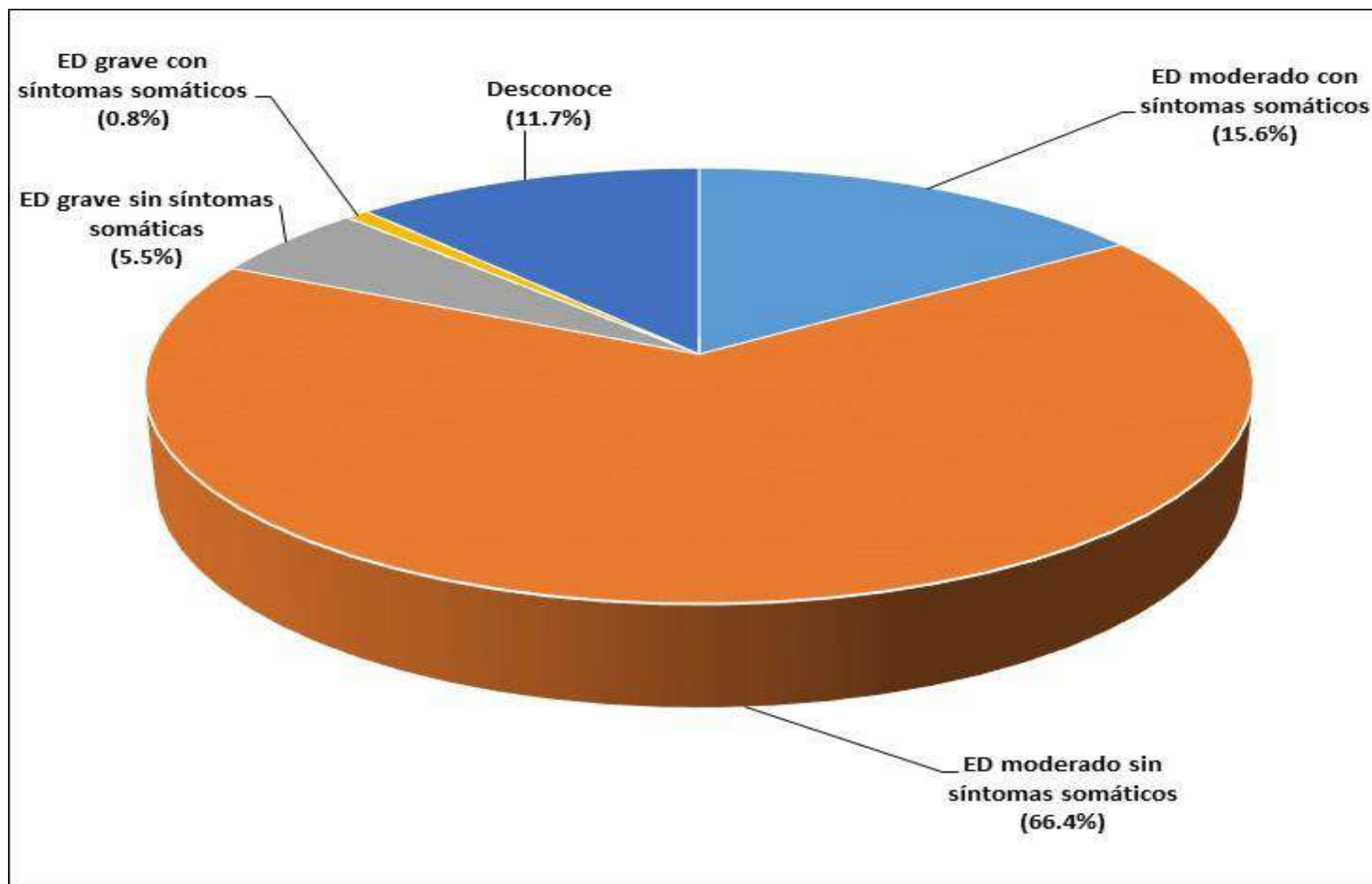
*hasta 12 mayo 2025

Fuente: Dirección de Epidemiología, Prevención y Control de Emergencias y Desastres, NOTICOVID - DIRESA

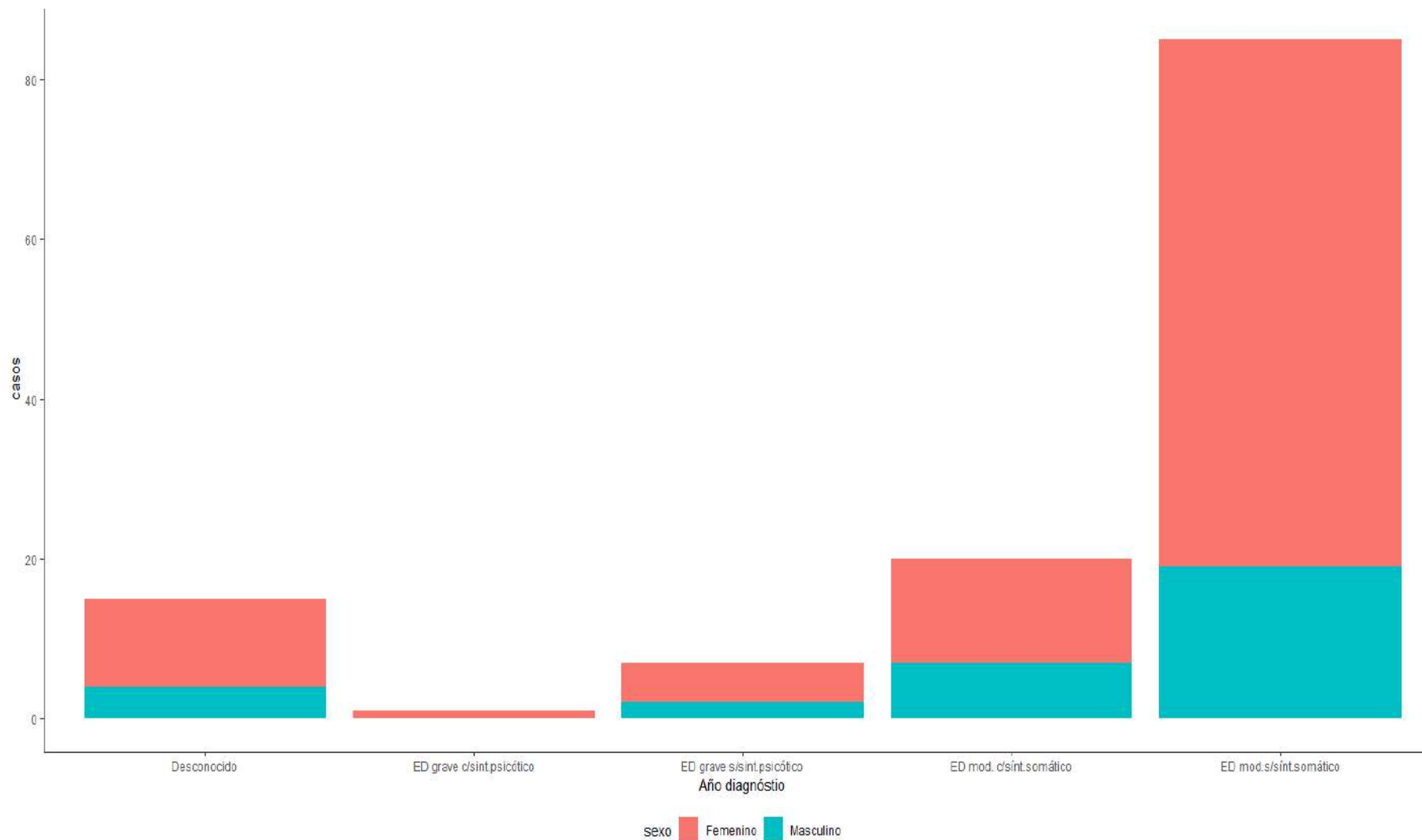
Variable	N°	%
Sexo		
Femenino	96	75.0
Masculino	32	25.0
Tipo de violencia que padece		
Física	11	8.6
Psicológica	35	27.3
Sexual	2	1.6
Negligencia	5	3.9
Grado instrucción		
Sin instrucción	6	4.7
Inicial	0	0.0
Primaria	20	15.6
Secundaria	64	50.0
Superior	38	29.7
Curso de vida		
Niño	0	0.0
Adolescente	18	14.1
Joven	47	36.7
Adulto	50	39.1
Adulto mayor	13	10.2

- Mas de 75% de episodios depresivos corresponde a la población femenina.
- Más de 75% de los episodios depresivos corresponde a la población joven y adulto.

Episodios depresivos por tipo de diagnóstico. Ayacucho 2025*



Casos de episodio depresivo por sexo y tipo diagnóstico. Ayacucho 2025*

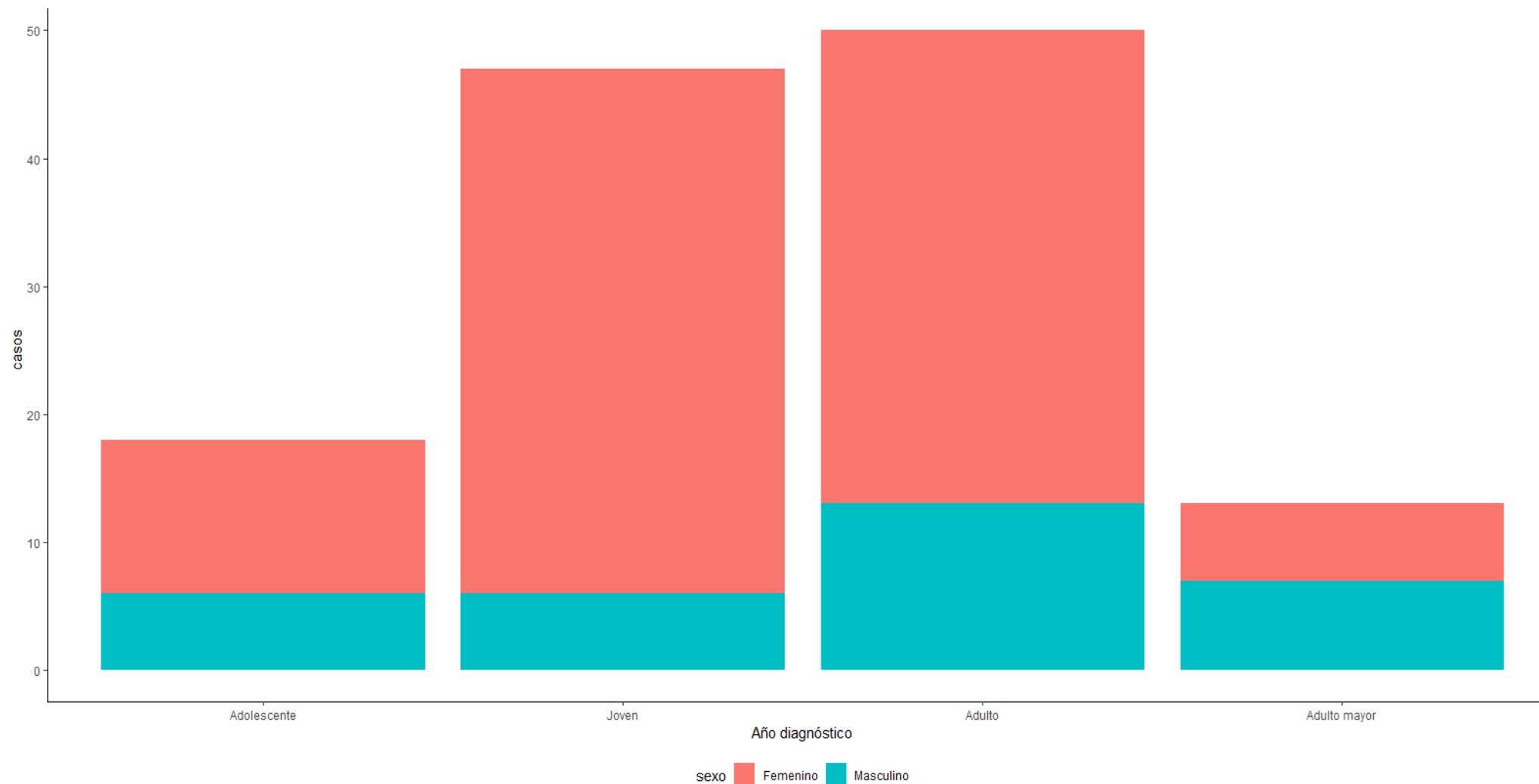


Fuente: Notiweb/DIRESA Ayacucho

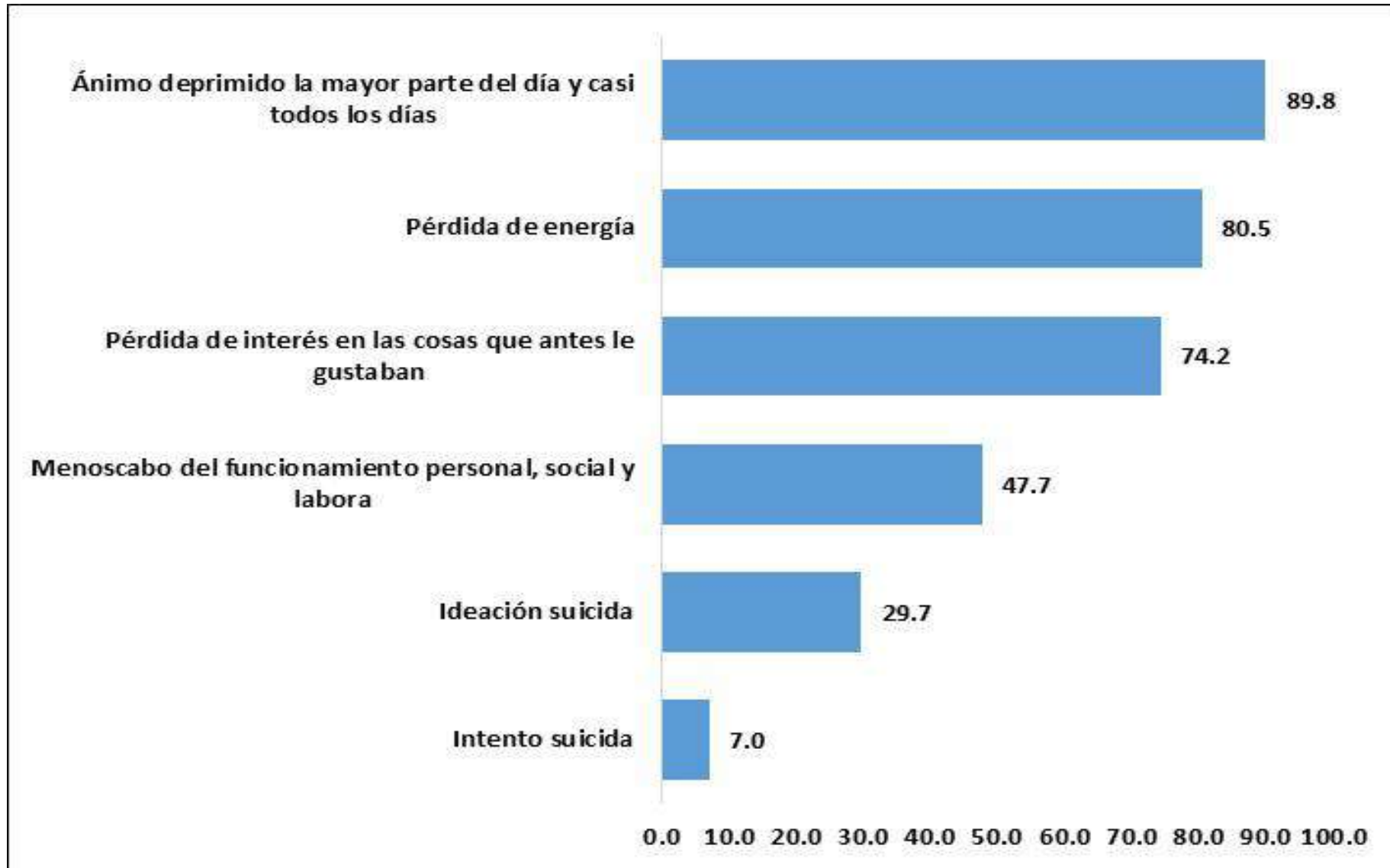
Provincia/sexo	Femenino	Masculino
Cangallo	9 (81.8%)	2 (18.2%)
Huamanga	49 (72.1%)	19 (27.9%)
Huanca Sancos	2 (100.0%)	0 (0.0%)
Huanta	11 (91.7%)	1 (8.3%)
La Mar	9 (69.2%)	4 (30.8%)
Lucanas	6 (66.7%)	3 (33.3%)
Parinacochas	8 (80.0%)	2 (20.0%)
Sucre	2 (100.0%)	0 (0.0%)
Vilcas Huamán	0 (0.0%)	1 (100.0%)
Total	96 (75.0%)	32 (25.0%)

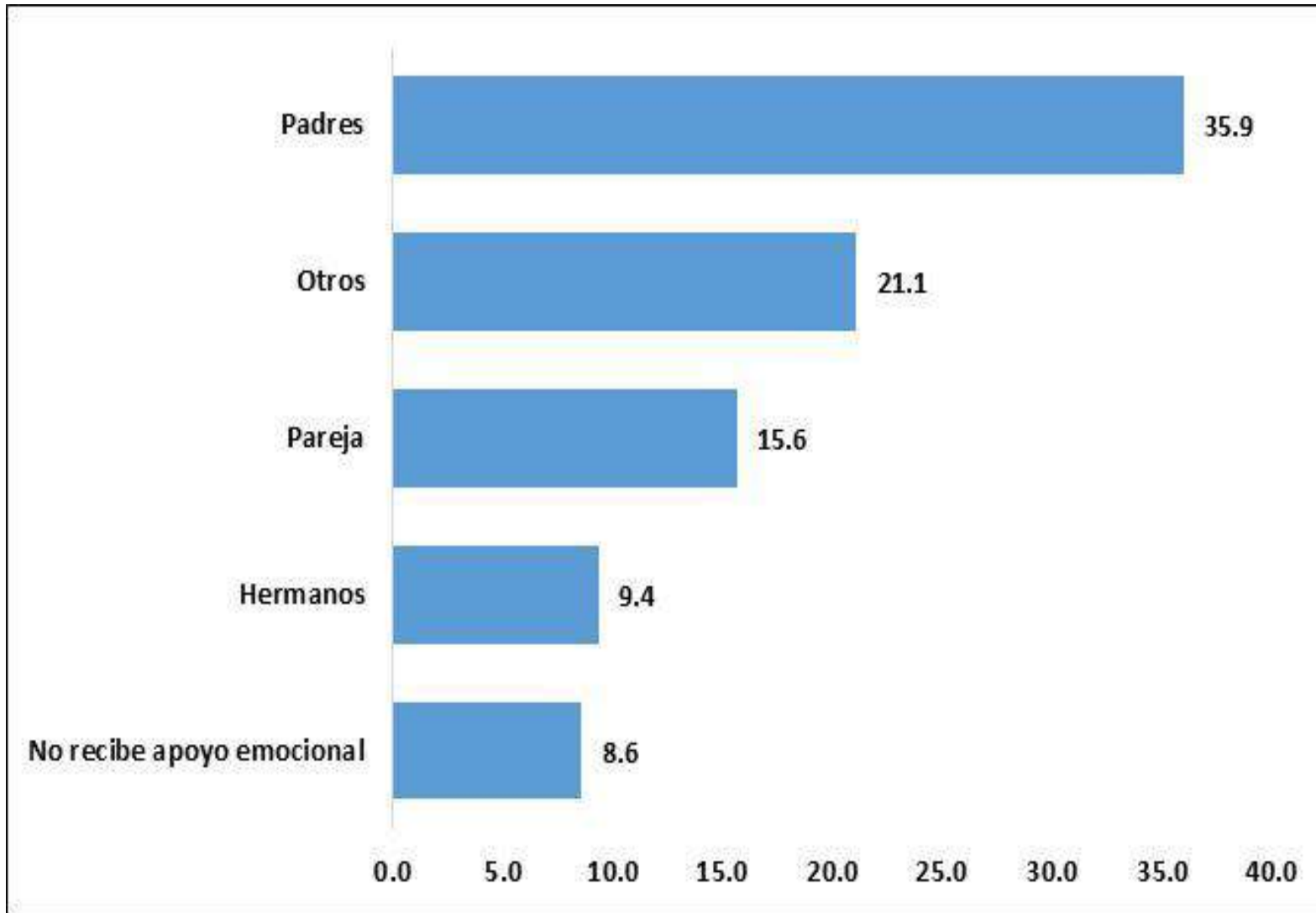
En 2025, los casos de depresión son más pronunciados en la población femenina (75.3%) en comparación con el sexo masculino.

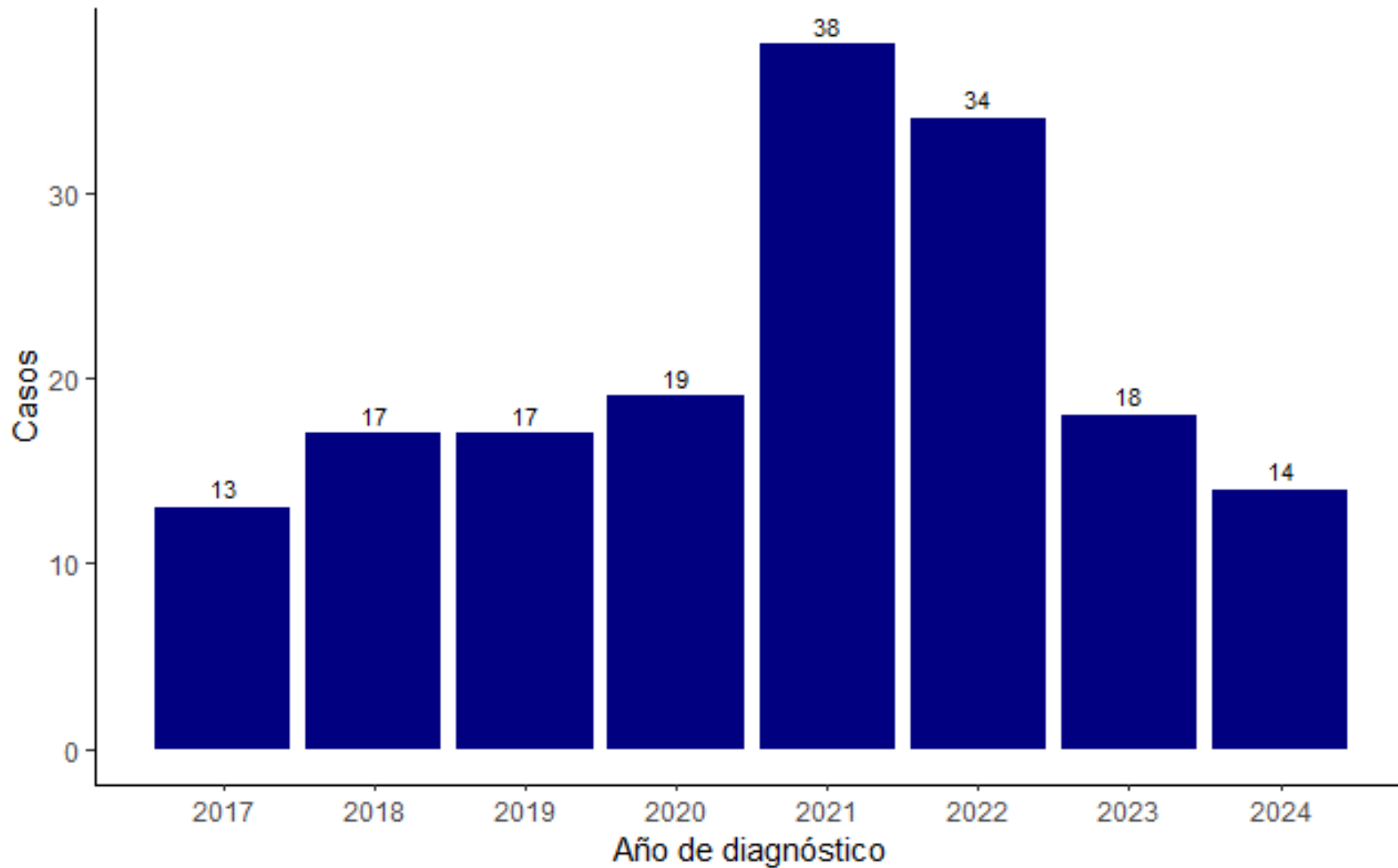
Episodios depresivos por curso de vida y sexo. Ayacucho 2025*



Fuente: Notiweb/DIRESA Ayacucho







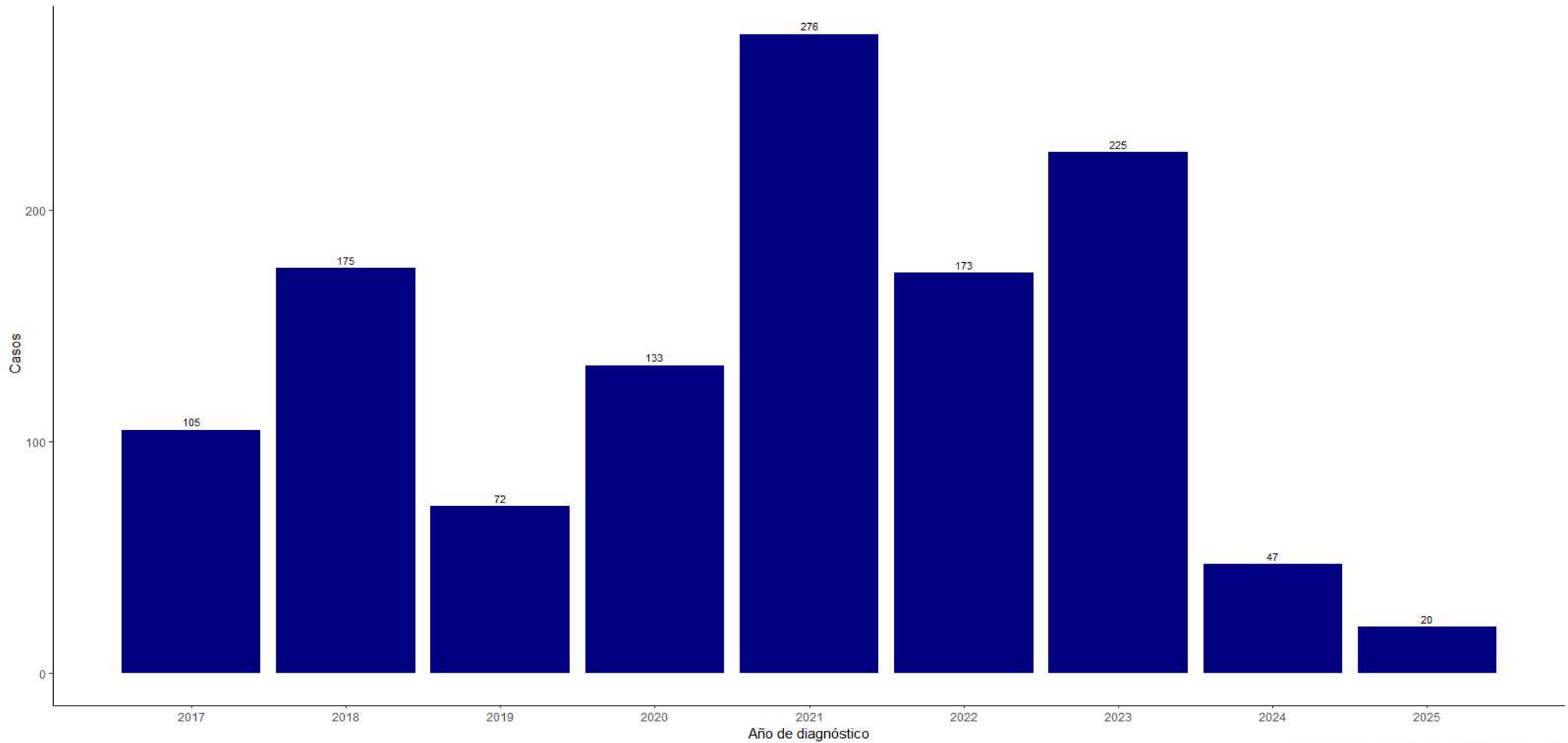
Fuente: NotiWeb/Epidemiología-DIRESA Ayacucho

*hasta 12 mayo 2025

Fuente: Dirección de Epidemiología, Prevención y Control de Emergencias y Desastres, NOTICOVID - DIRESA

Episodio psicótico

Tendencia de casos de episodio psicótico por año. Ayacucho 2025*



Fuente: NotiWeb/Epidemiología-DIRESA Ayacucho

Variable	N°	%
Sexo		
Femenino	8	40.0
Masculino	12	60.0
Curso de vida		
Niño	0	0.0
Adolescente	4	20.0
Joven	6	30.0
Adulto	7	35.0
Adulto mayor	3	15.0
Grado instrucción		
Sin instrucción	3	15.0
Inicial	0	0.0
Primaria	5	25.0
Secundaria	10	50.0
Superior	2	10.0

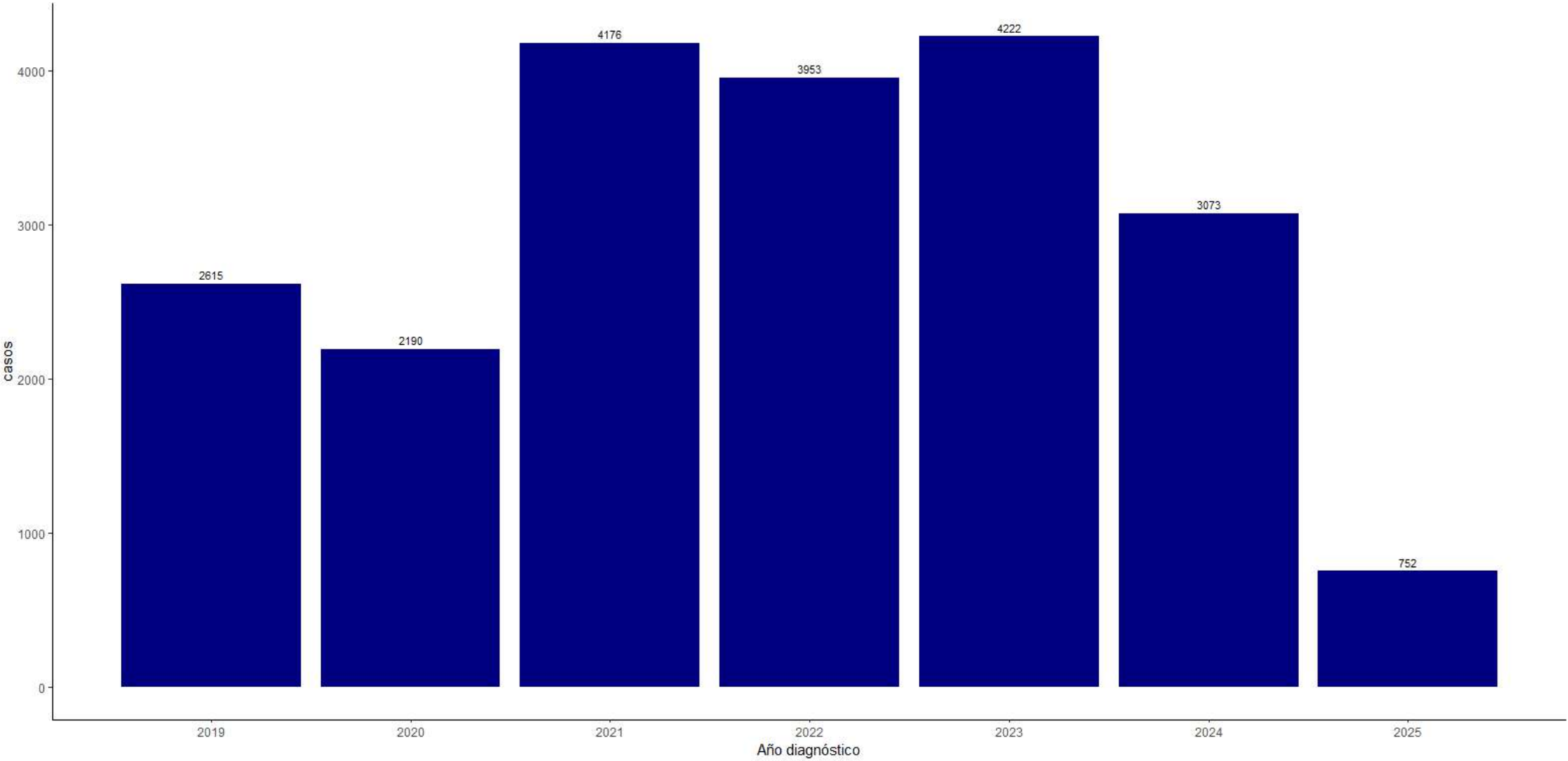
- 60% de episodios psicóticos corresponde a la población masculina.
- 50% de los episodios psicóticos corresponde a la población adolescente y joven.

Provincia/sexo	Femenino	Masculino
Cangallo	0 (0.0%)	2 (100.0%)
Huamanga	5 (35.7%)	9 (64.3%)
Huanta	2 (100.0%)	0 (0.0%)
Parinacochas	1 (50.0%)	1 (50.0%)
Total	8 (40.0%)	12 (60.0%)

- 60% de episodios psicóticos se registraron en población masculina alcanzando hasta 100% en la provincia de Cangallo.

Violencia Familiar

Tendencia de casos de violencia familiar por año. Ayacucho 2018-2025*



Notiweb/DIRESA Ayacucho

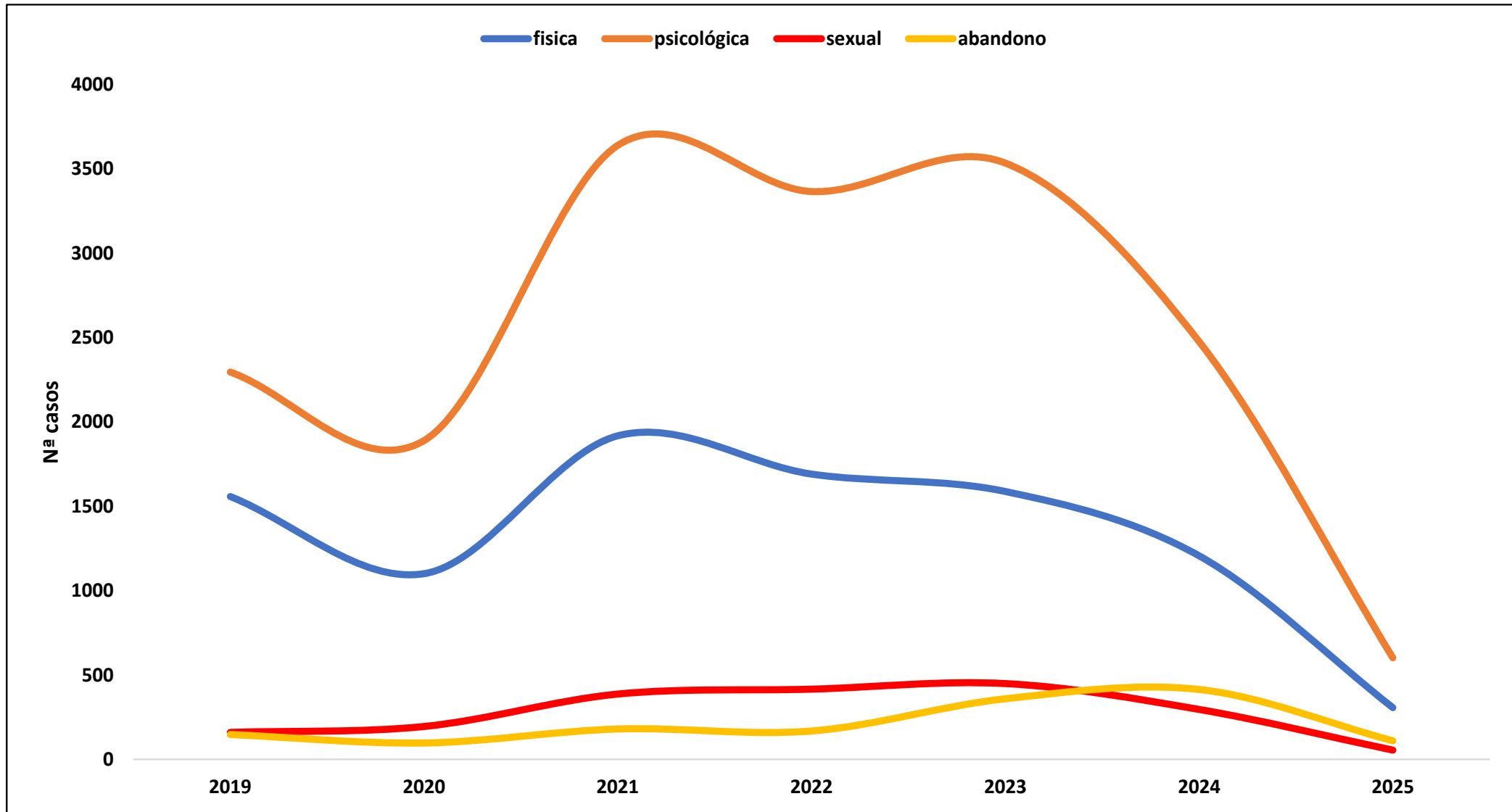
*hasta 12 mayo 2025

Fuente: Dirección de Epidemiología, Prevención y Control de Emergencias y Desastres, NOTICOVID - DIRESA

Casos de violencia familiar por provincia. Ayacucho 2025*

Provincia/sexo	Femenino	Masculino
Cangallo	36 (87.8%)	5 (12.2%)
Huamanga	239 (92.3%)	20 (7.7%)
Huanca Sancos	5 (83.3%)	1 (16.7%)
Huanta	101 (90.2%)	11 (9.8%)
La Mar	134 (77.5%)	39 (22.5%)
Lucanas	81 (71.1%)	33 (28.9%)
Parinacochas	8 (88.9%)	1 (11.1%)
Paúcar del Sara Sara	2 (100.0%)	0 (0.0%)
Sucre	4 (100.0%)	0 (0.0%)
Víctor Fajardo	6 (100.0%)	0 (0.0%)
Vilcas Huamán	25 (96.2%)	1 (3.8%)
Total	641 (85.2%)	111 (14.8%)

Tendencia de casos de violencia familiar por tipo y año . Ayacucho 2019-2025*



*hasta 12 mayo 2025

Fuente: Dirección de Epidemiología, Prevención y Control de Emergencias y Desastres, NOTICOVID - DIRESA