



Ayacucho

SALA SITUACIONAL DE SALUD MENTAL

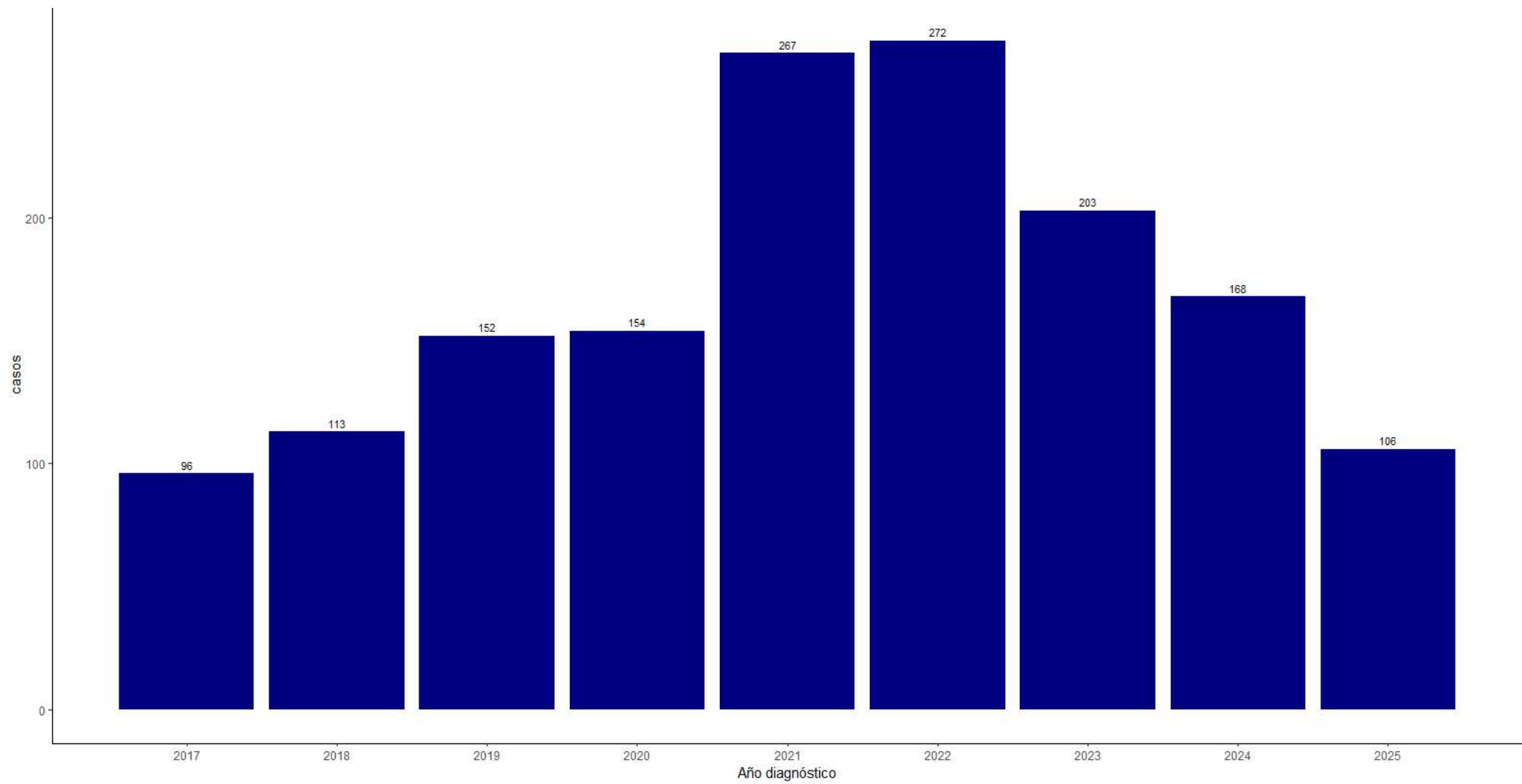
29 de octubre de 2025 – 10:00 horas

- Centro Nacional de Epidemiología, Prevención y Control de Enfermedades (CDC)
- Dirección Regional de Salud Ayacucho
- Dirección Ejecutiva de Inteligencia Sanitaria
- Dirección de Epidemiología, Prevención y Control de Emergencias y Desastres



Intento de suicidio

Tendencia de casos de intento de suicidio . Ayacucho, 2017– 2025*



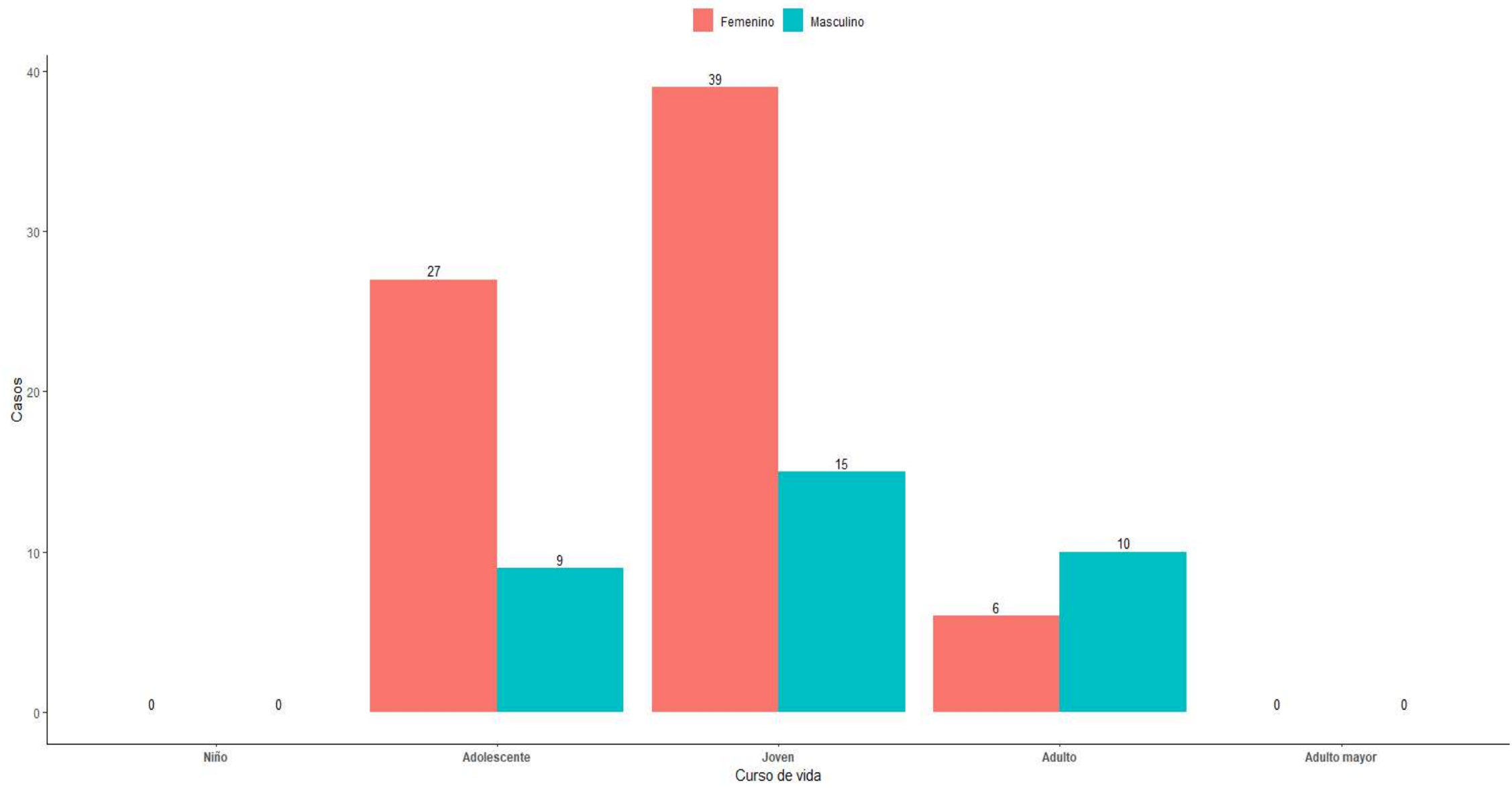
Fuente: Notiweb/DIRESA Ayacucho

*hasta 29 octubre 2025

Provincia/sexo	Femenino	Masculino
Huamanga	33 (66.0%)	17 (34.0%)
Huanca Sancos	2 (66.7%)	1 (33.3%)
Huanta	21 (70.0%)	9 (30.0%)
La Mar	8 (53.3%)	7 (46.7%)
Parinacochas	3 (100.0%)	0 (0.0%)
Sucre	1 (100.0%)	0 (0.0%)
Vilcas Huamán	4 (100.0%)	0 (0.0%)
Total	72 (67.9%)	34 (32.1%)

En 2025, los casos de intento de suicidio son más pronunciados en la población femenina (67.9%) en comparación con el sexo masculino

Porcentaje de casos de intento de suicidio por curso de vida y sexo. Ayacucho 2025*

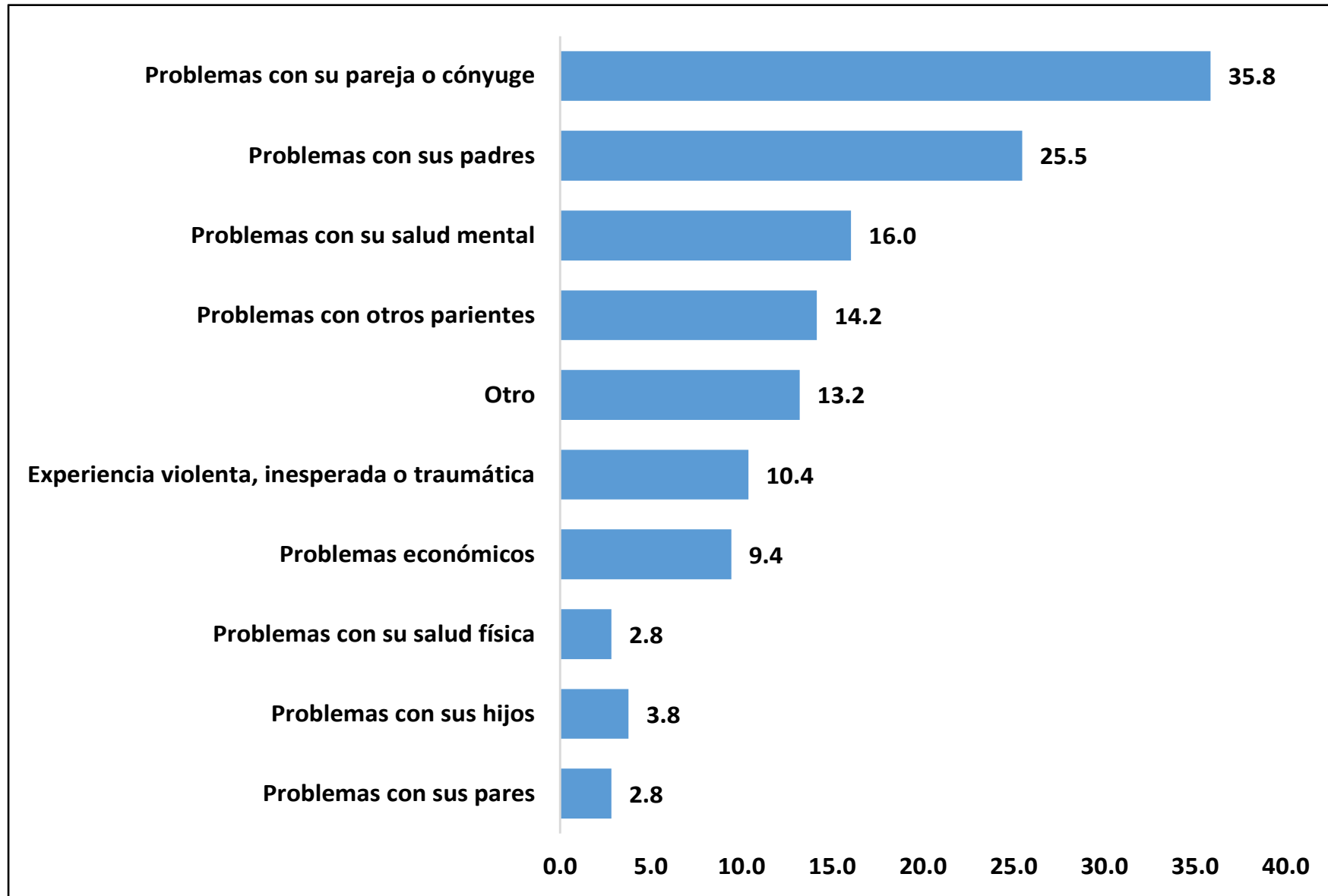


*hasta 29 octubre 2025

Fuente: Dirección de Epidemiología, Prevención y Control de Emergencias y Desastres, NOTICOVID - DIRESA

Variable	N°	%
Sexo		
Femenino	72	67.9
Masculino	34	32.1
Antecedentes suicida		
Nunca	60	56.6
Una vez	17	16.0
Dos veces	11	10.4
Mas de dos veces	15	14.2
Desconoce	3	2.8
Grado instrucción		
Sin instrucción	2	1.9
Inicial	1	0.9
Primaria	7	6.6
Secundaria	61	57.5
Superior	35	33.0
Curso de vida		
Niño	0	0.0
Adolescente	36	34.0
Joven	54	50.9
Adulto	16	15.1
Adulto mayor	0	0.0

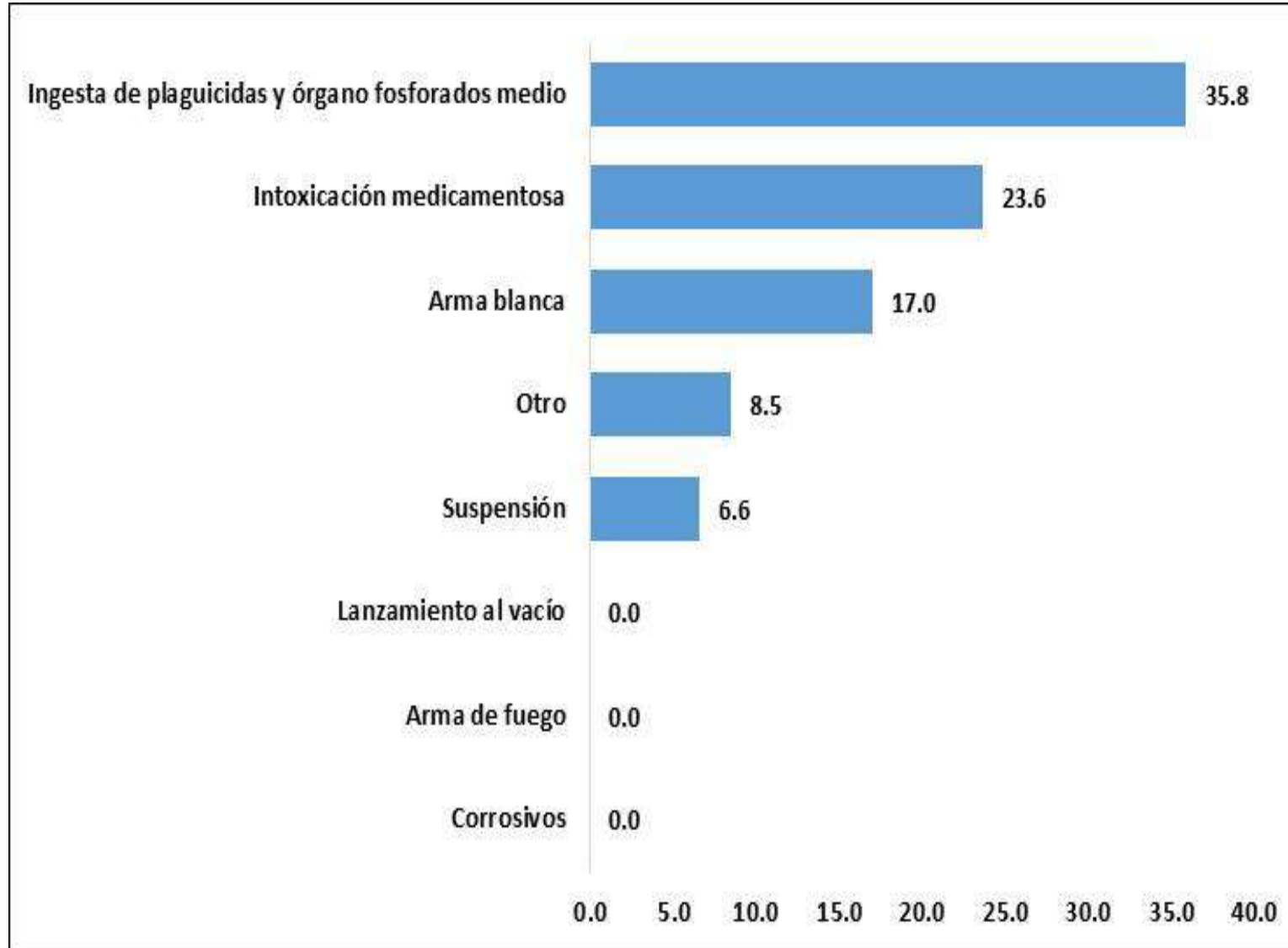
Principales motivos que ocasionó el intento de suicidio . Ayacucho 2025*



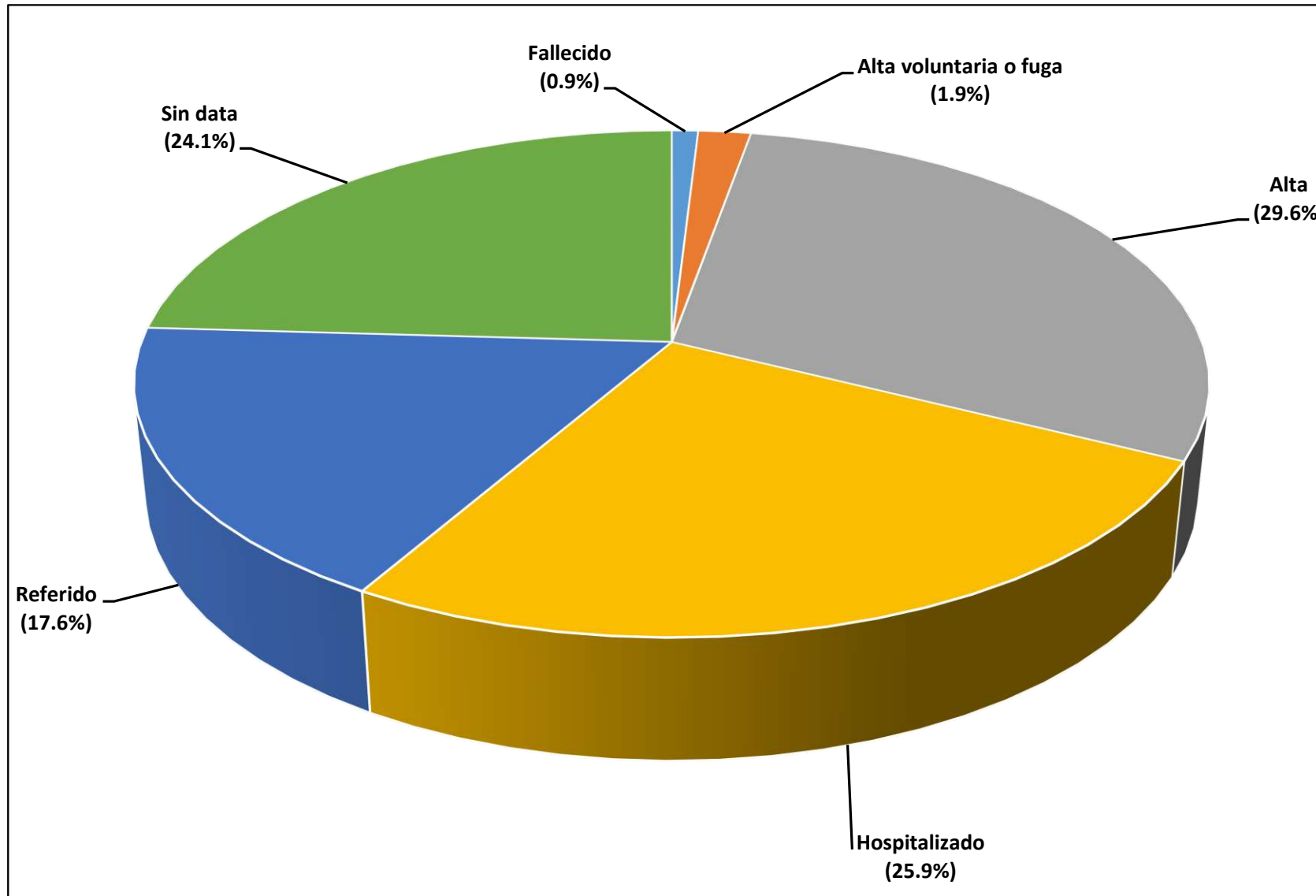
*hasta 29 octubre 2025

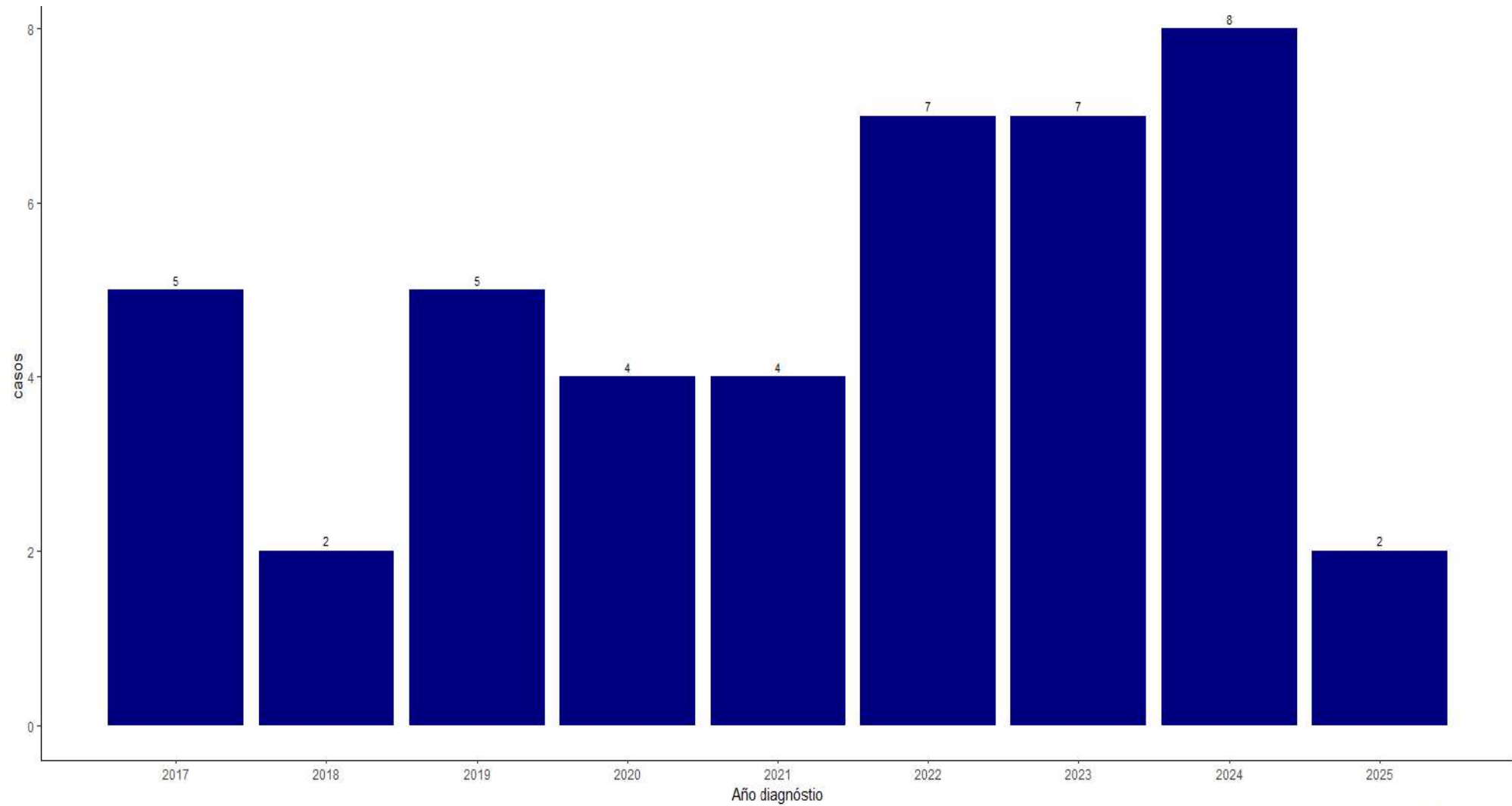
Fuente: Dirección de Epidemiología, Prevención y Control de Emergencias y Desastres, NOTICOVID - DIRESA

Principales medios utilizados para el intento de suicidio. Ayacucho 2025*



Condición actual de casos por intento de suicidio . Ayacucho 2025*



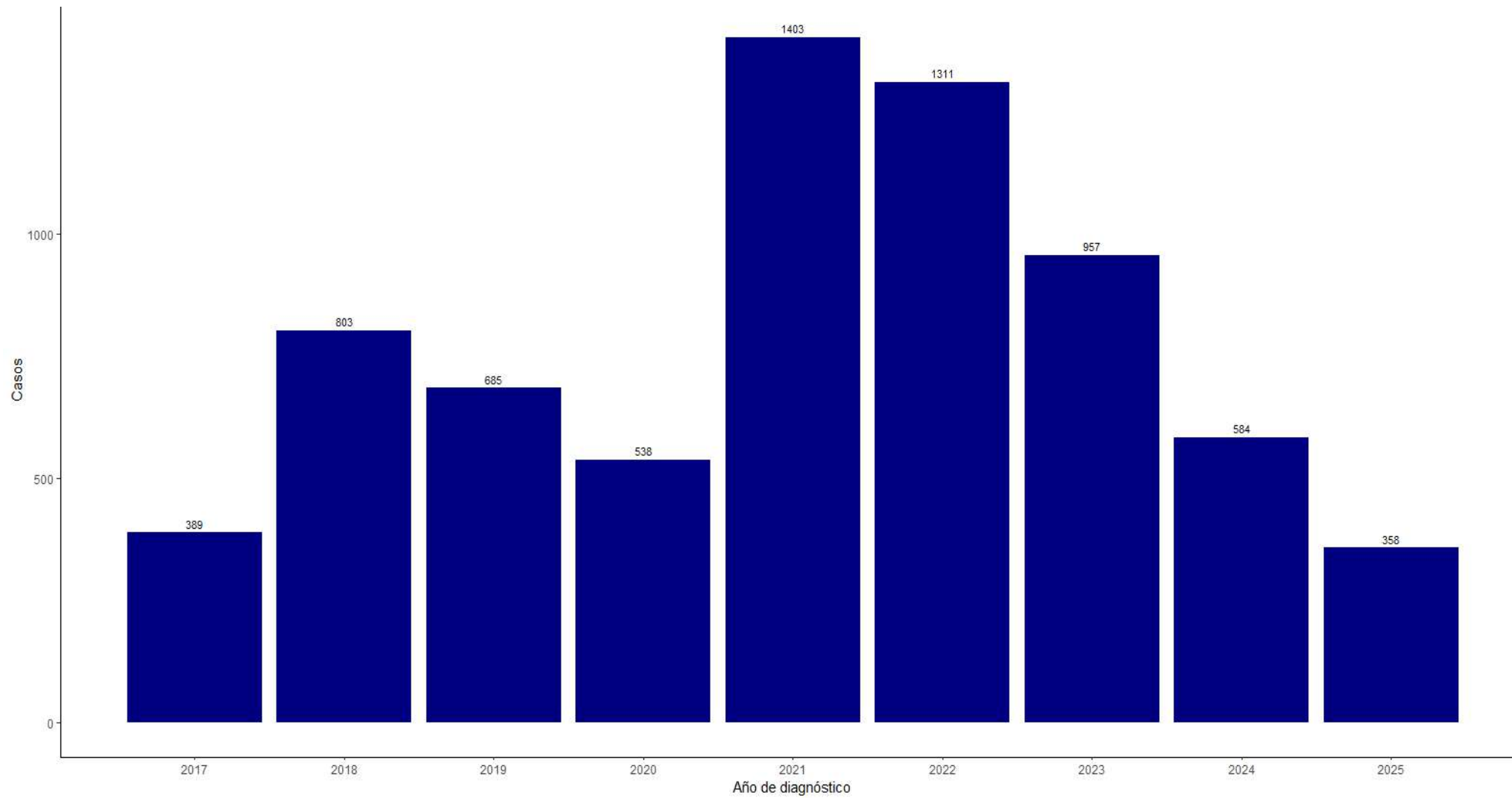


Notiweb/DIRESA Ayacucho



Episodios depresivos

Tendencia de casos de episodio depresivo por año. Ayacucho 2025*



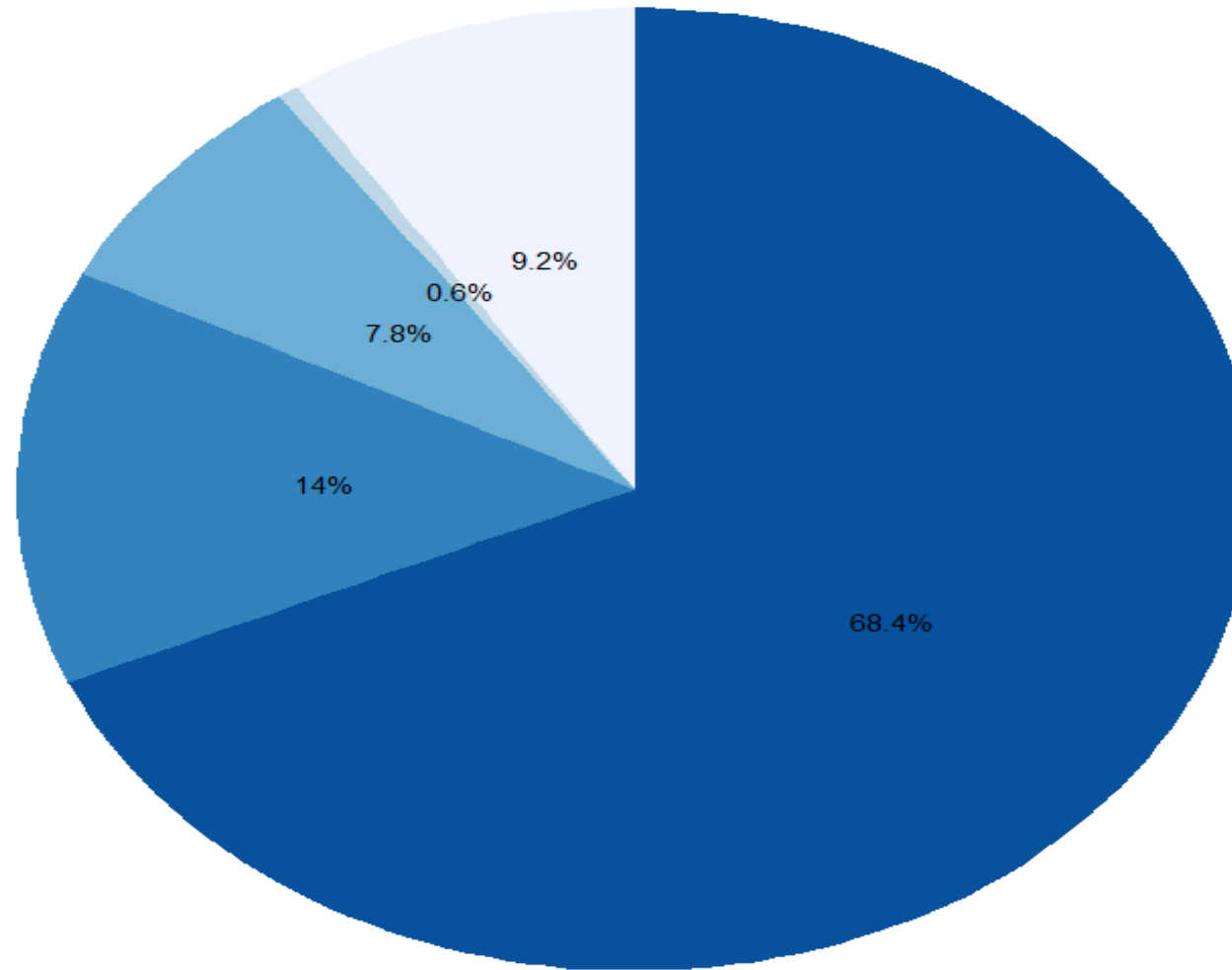
*hasta 29 octubre 2025

Fuente: Dirección de Epidemiología, Prevención y Control de Emergencias y Desastres, NOTICOVID - DIRESA

Variable	N°	%
Sexo		
Femenino	279	77.9
Masculino	79	22.1
Tipo de violencia que padece		
Física	29	8.1
Psicológica	122	34.1
Sexual	15	4.2
Negligencia	17	4.7
Grado instrucción		
Sin instrucción	28	7.8
Inicial	0	0.0
Primaria	45	12.6
Secundaria	173	48.3
Superior	112	31.3
Curso de vida		
Niño	1	0.3
Adolescente	52	14.5
Joven	143	39.9
Adulto	133	37.2
Adulto mayor	29	8.1

- Mas de 77% de episodios depresivos corresponde a la población femenina.
- Más de 77% de los episodios depresivos corresponde a la población joven y adulto.

Episodios depresivos por tipo de diagnóstico. Ayacucho 2025*

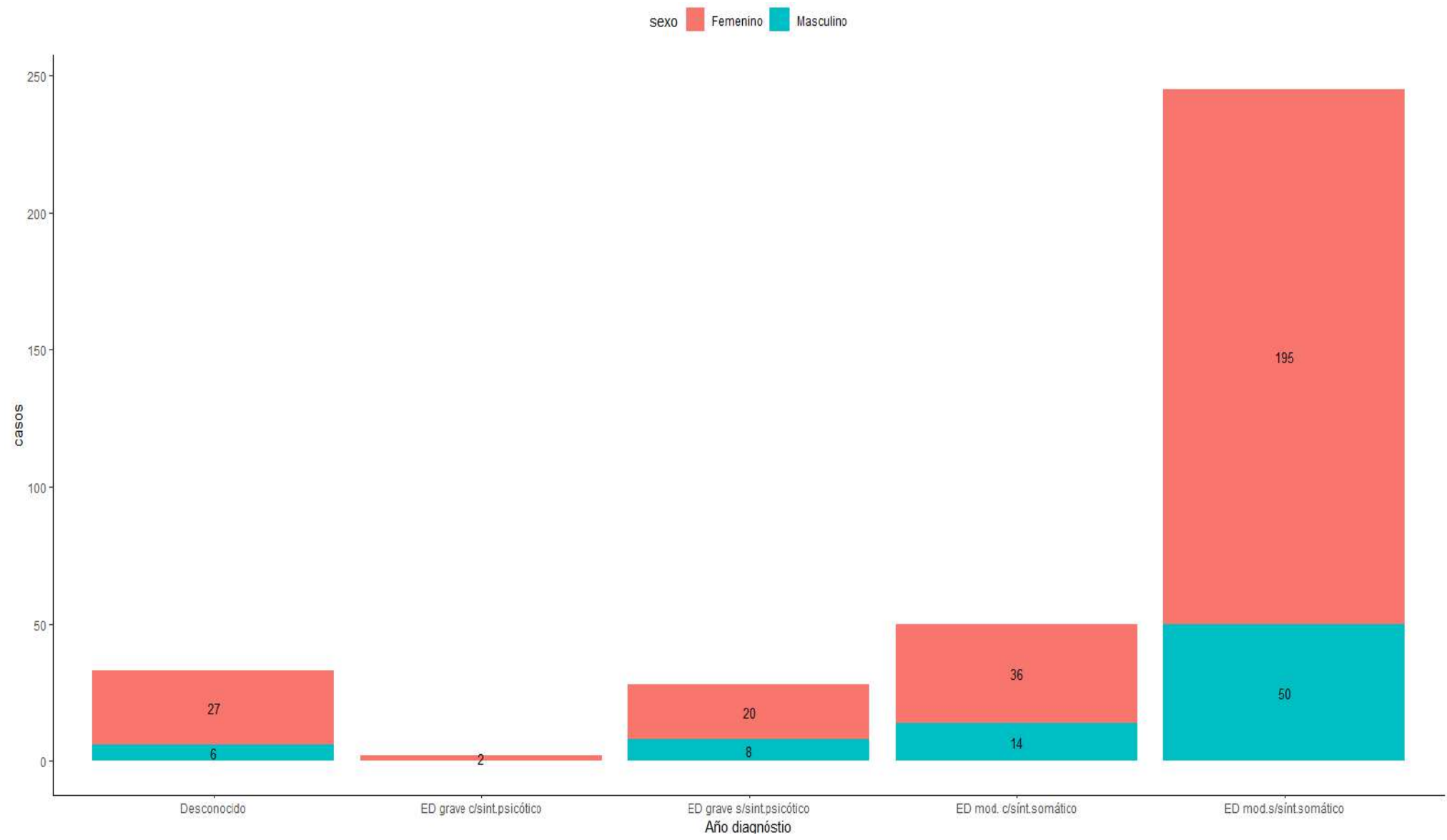


dx Desconocido ED grave c/sínt.psicótico ED grave s/sínt.psicótico ED mod. c/sínt.somático ED mod.s/sínt.somático

*hasta 29 octubre 2025

Fuente: Dirección de Epidemiología, Prevención y Control de Emergencias y Desastres, NOTICOVID - DIRESA

Casos de episodio depresivo por sexo y tipo diagnóstico. Ayacucho 2025*



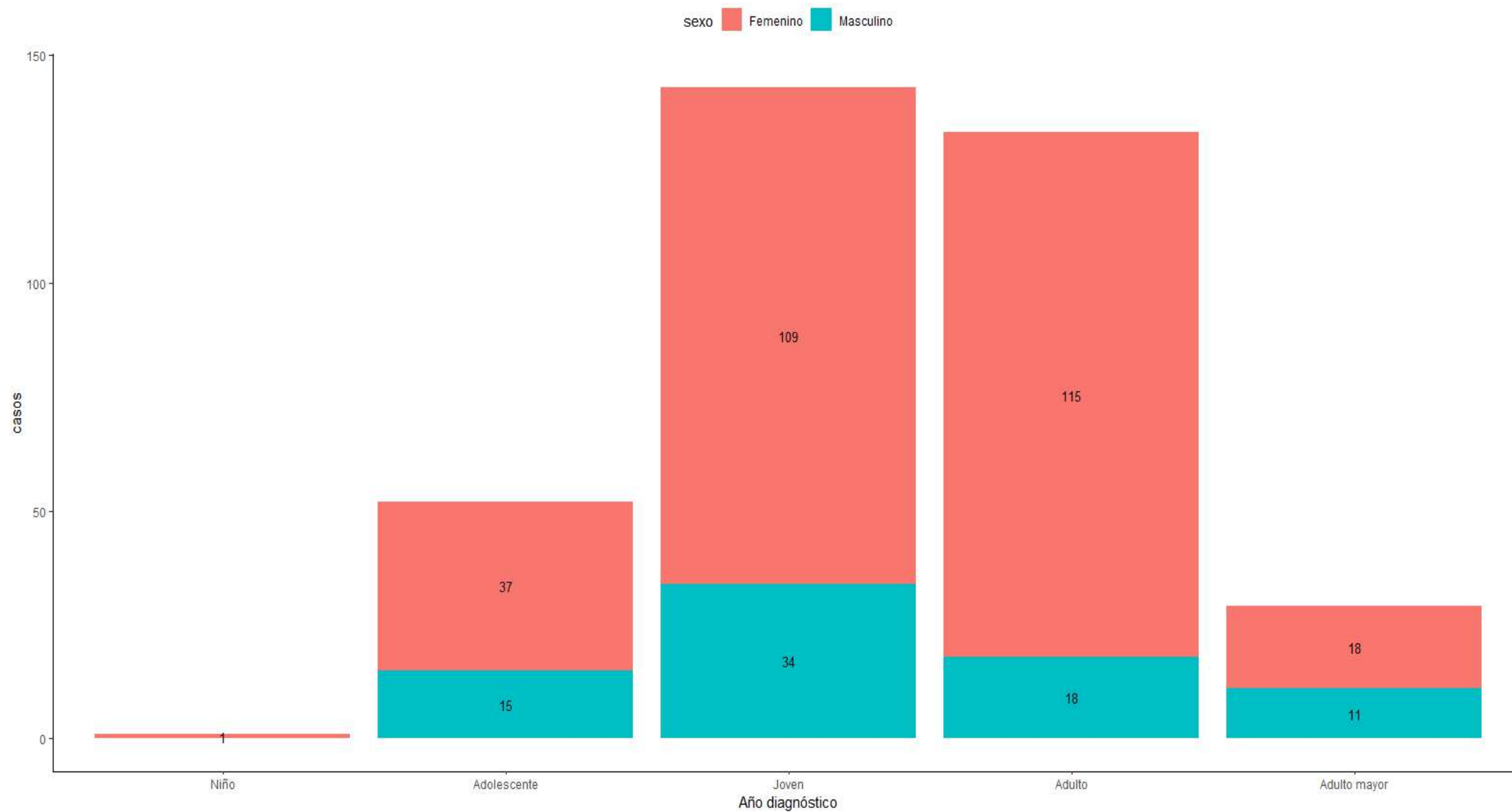
*hasta 29 octubre 2025

Fuente: Dirección de Epidemiología, Prevención y Control de Emergencias y Desastres, NOTICOVID - DIRESA

Provincia/sexo	Femenino	Masculino
Cangallo	10 (83.3%)	2 (16.7%)
Huamanga	154 (74.8%)	52 (25.2%)
Huanca Sancos	3 (100.0%)	0 (0.0%)
Huanta	45 (91.8%)	4 (8.2%)
La Mar	36 (75.0%)	12 (25.0%)
Lucanas	19 (82.6%)	4 (17.4%)
Parinacochas	11 (78.6%)	3 (21.4%)
Sucre	2 (100.0%)	0 (0.0%)
Vilcas Huamán	0 (0.0%)	1 (100.0%)
Total	280 (78.2%)	78 (21.8%)

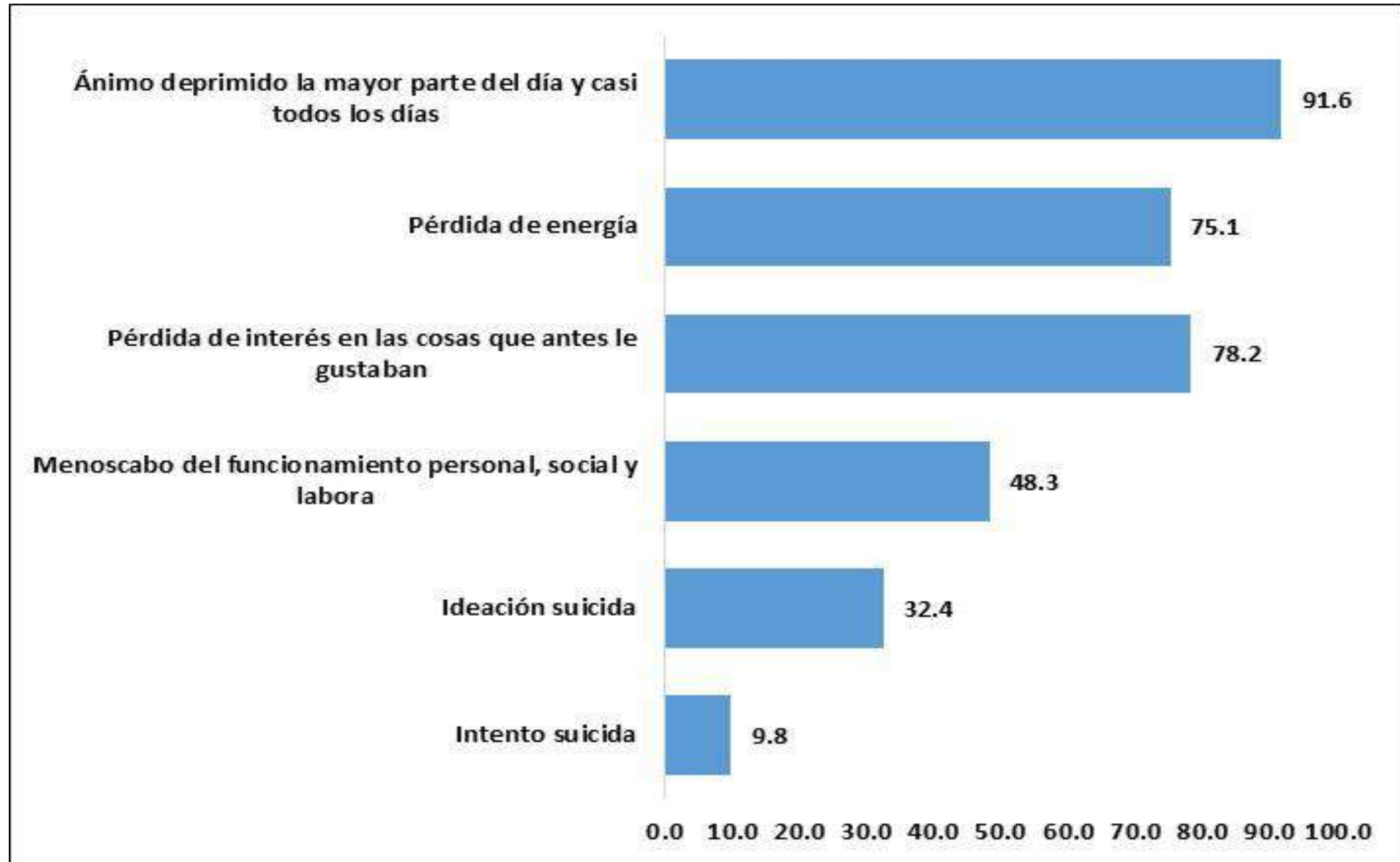
En 2025, los casos de depresión son más pronunciados en la población femenina (78.2%) en comparación con el sexo masculino.

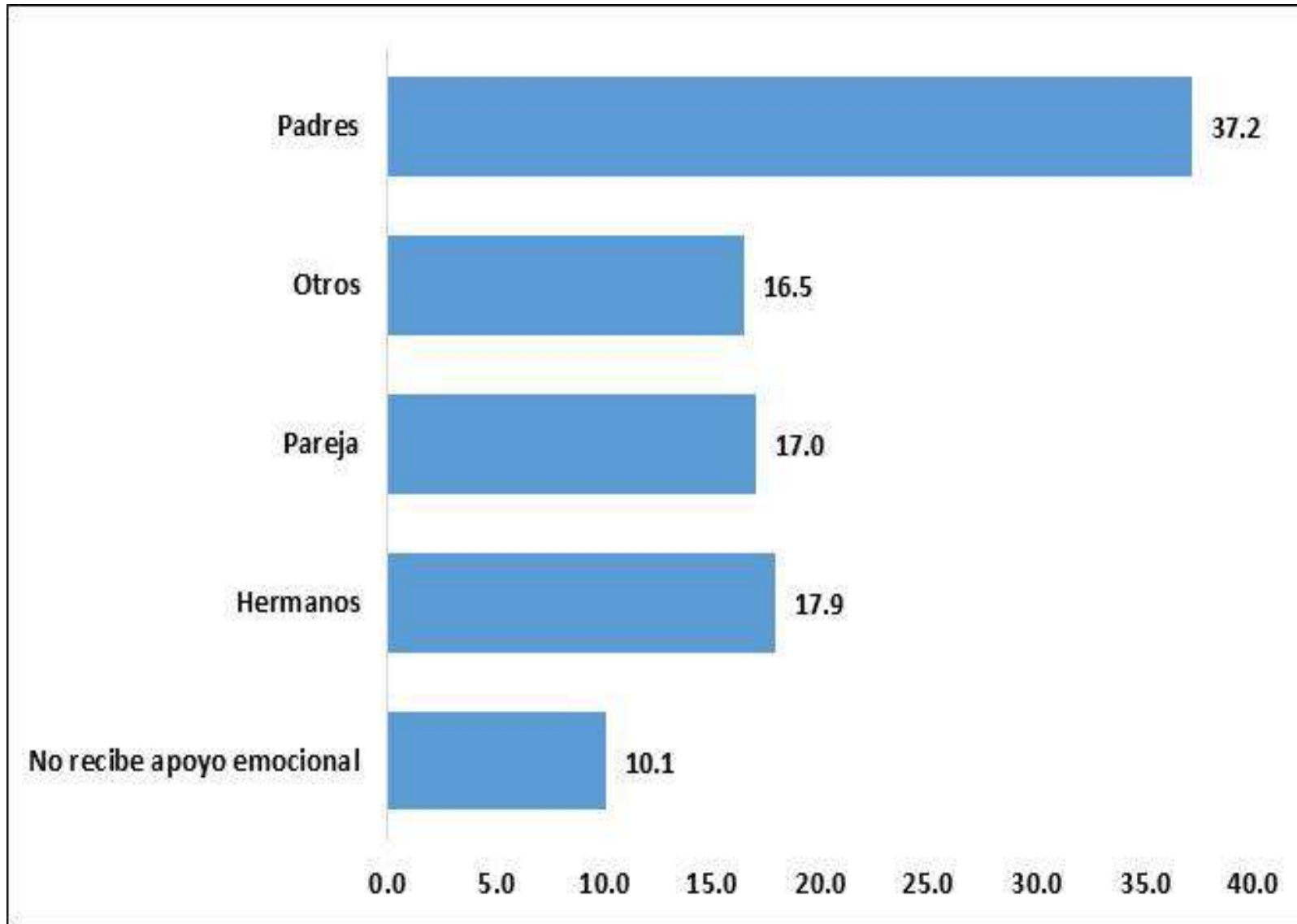
Episodios depresivos por curso de vida y sexo. Ayacucho 2025*



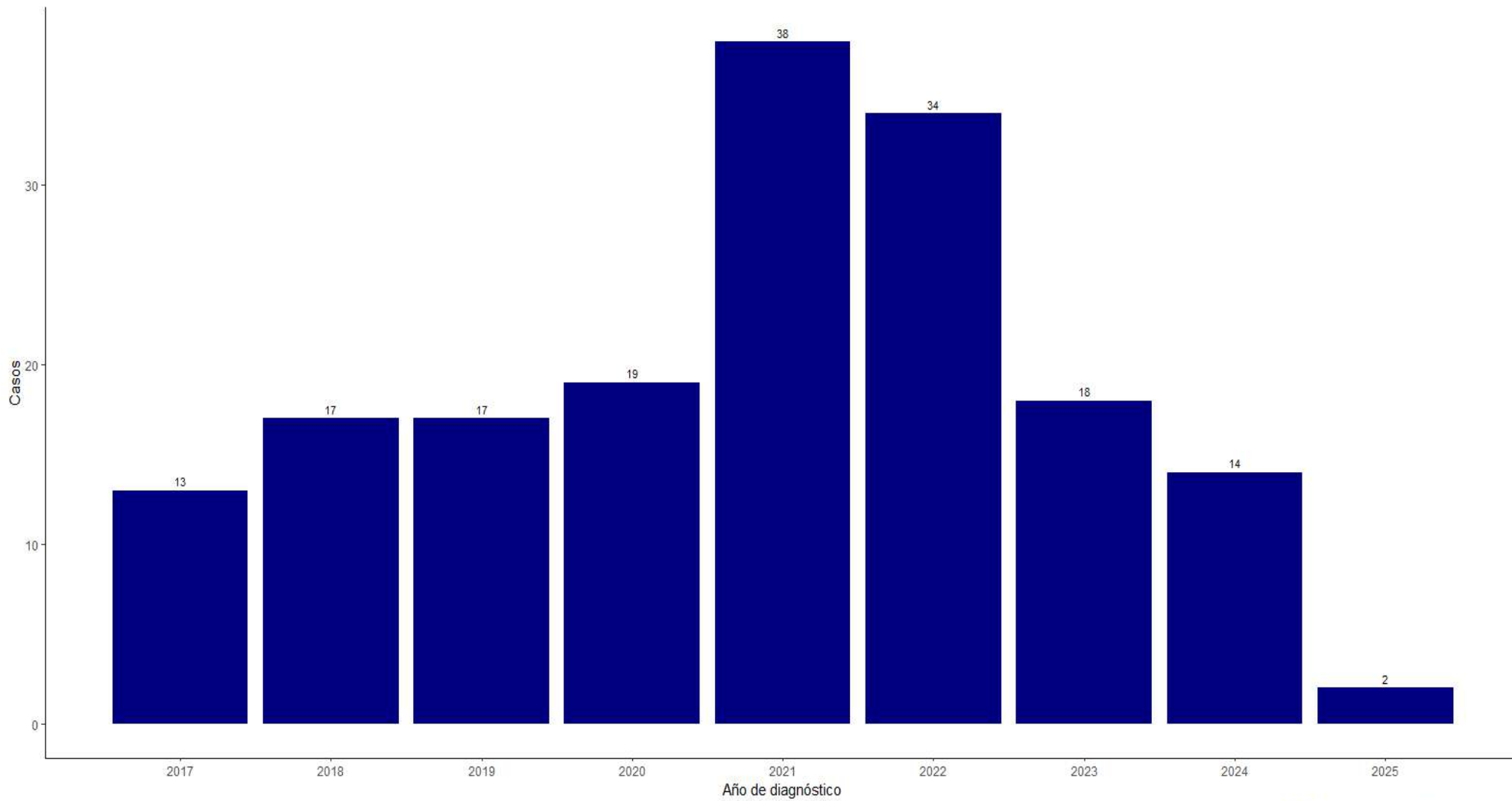
*hasta 29 octubre 2025

Fuente: Dirección de Epidemiología, Prevención y Control de Emergencias y Desastres, NOTICOVID - DIRESA





Tendencia de casos de episodio depresivo en gestantes por años. Ayacucho 2017- 2025*

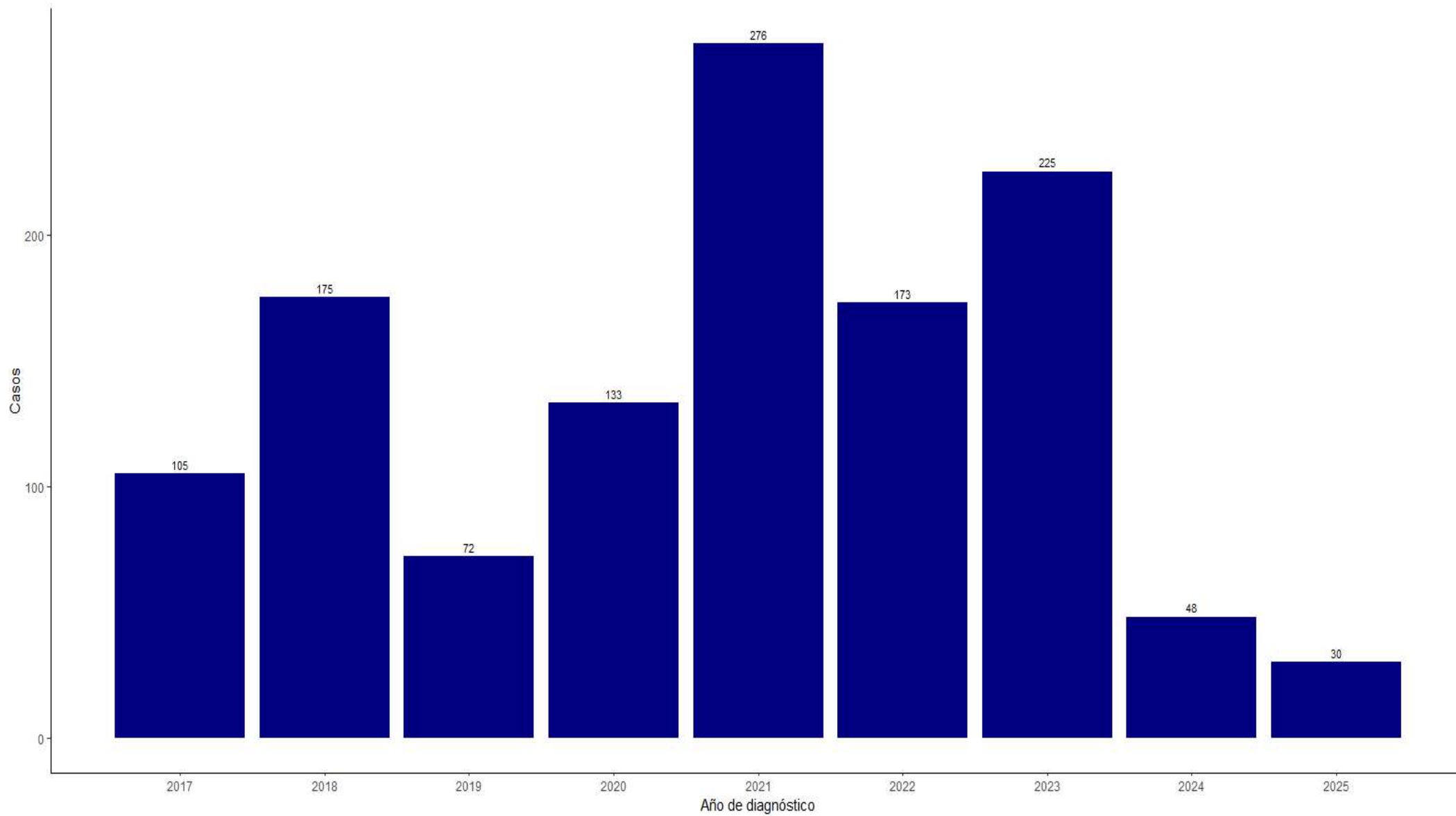


Fuente: NotiWeb/Epidemiología-DIRESA Ayacucho

*hasta 29 octubre 2025

Episodio psicótico

Tendencia de casos de episodio psicótico por año. Ayacucho 2025*



*hasta 29 octubre 2025

Fuente: Dirección de Epidemiología, Prevención y Control de Emergencias y Desastres, NOTICOVID - DIRESA

Variable	N°	%
Sexo		
Femenino	12	38.7
Masculino	19	61.3
Curso de vida		
Niño	0	0.0
Adolescente	5	16.1
Joven	14	45.2
Adulto	9	29.0
Adulto mayor	3	9.7
Grado instrucción		
Sin instrucción	3	9.7
Inicial	0	0.0
Primaria	7	22.6
Secundaria	15	48.4
Superior	6	19.4

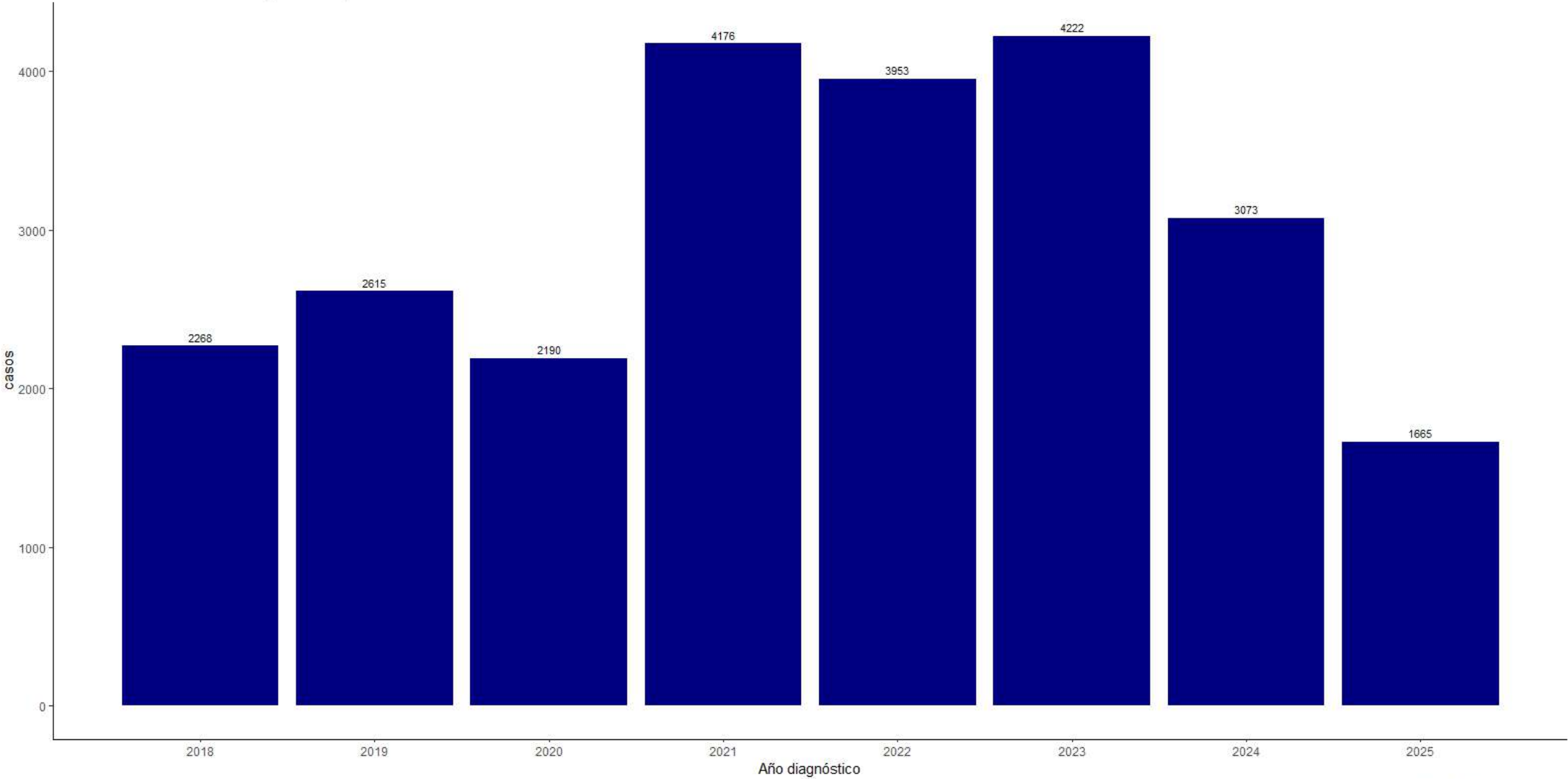
- Más de 61% de episodios psicóticos corresponde a la población masculina.
- Más de 71% de los episodios psicóticos corresponde a la población adolescente y joven.

Provincia/sexo	Femenino	Masculino
Cangallo	0 (0.0%)	2 (100.0%)
Huamanga	8 (33.3%)	16 (66.7%)
Huanta	2 (100.0%)	0 (0.0%)
Parinacochas	1 (50.0%)	1 (50.0%)
Total	11 (36.7%)	19 (63.3%)

- Más de 63% de episodios psicóticos se registraron en población masculina alcanzando hasta 100% en la provincia de Cangallo.

Violencia Familiar

Tendencia de casos de violencia familiar por año. Ayacucho 2018-2025*



Notiweb/DIRESA Ayacucho

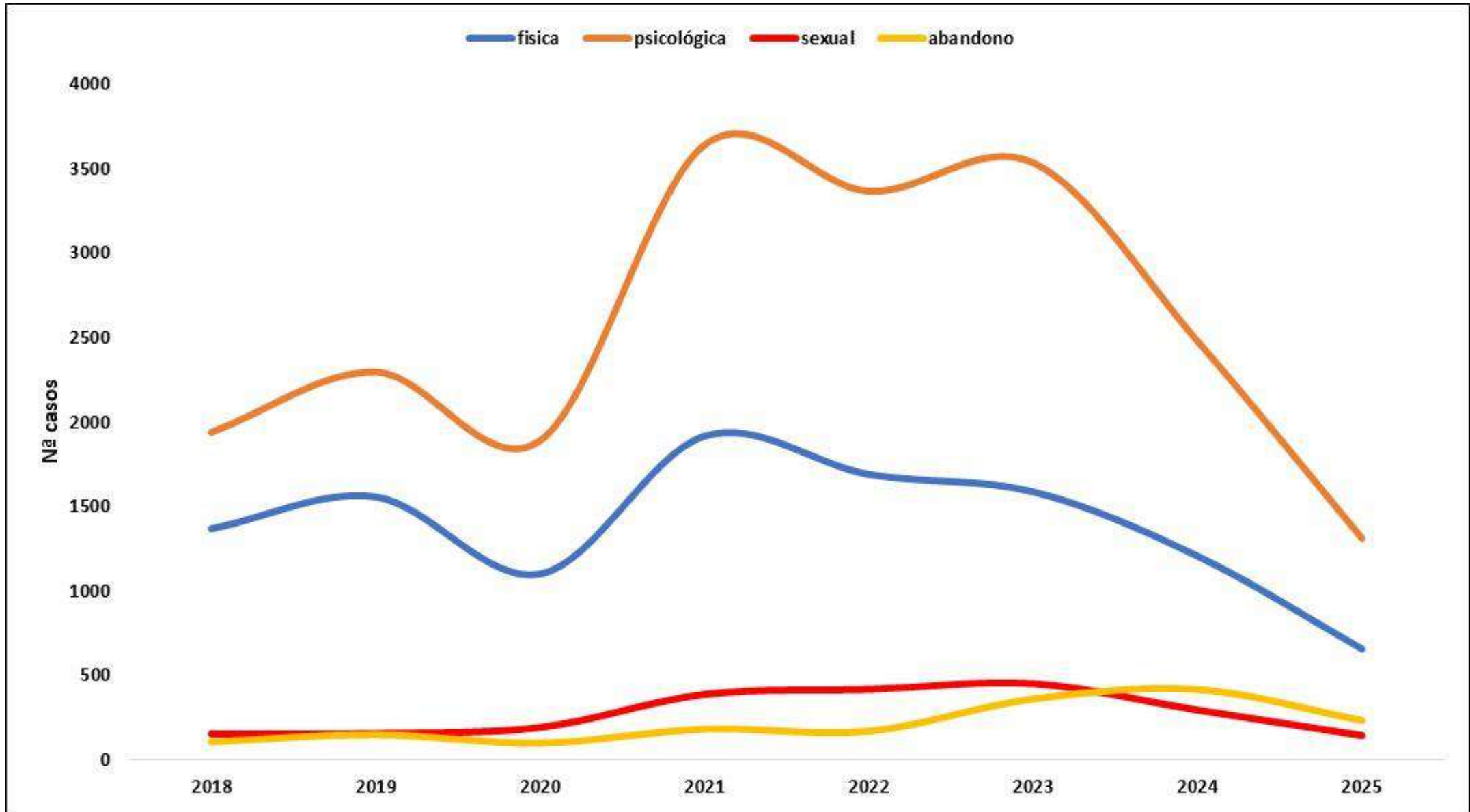
*hasta 29 octubre 2025

Fuente: Dirección de Epidemiología, Prevención y Control de Emergencias y Desastres, NOTICOVID - DIRESA

Casos de violencia familiar por provincia. Ayacucho 2025*

Provincia/sexo	Femenino	Masculino
Cangallo	87 (92.6%)	7 (7.4%)
Huamanga	520 (91.9%)	46 (8.1%)
Huanca Sancos	7 (77.8%)	2 (22.2%)
Huanta	187 (89.0%)	23 (11.0%)
La Mar	323 (81.4%)	74 (18.6%)
Lucanas	184 (69.4%)	81 (30.6%)
Parinacochas	42 (93.3%)	3 (6.7%)
Paúcar del Sara Sara	17 (81.0%)	4 (19.0%)
Sucre	9 (100.0%)	0 (0.0%)
Víctor Fajardo	8 (100.0%)	0 (0.0%)
Vilcas Huamán	40 (97.6%)	1 (2.4%)
Total	1,424 (85.5%)	241 (14.5%)

Tendencia de casos de violencia familiar por tipo y año . Ayacucho 2019-2025*



*hasta 29 octubre 2025

Fuente: Dirección de Epidemiología, Prevención y Control de Emergencias y Desastres, NOTICOVID - DIRESA