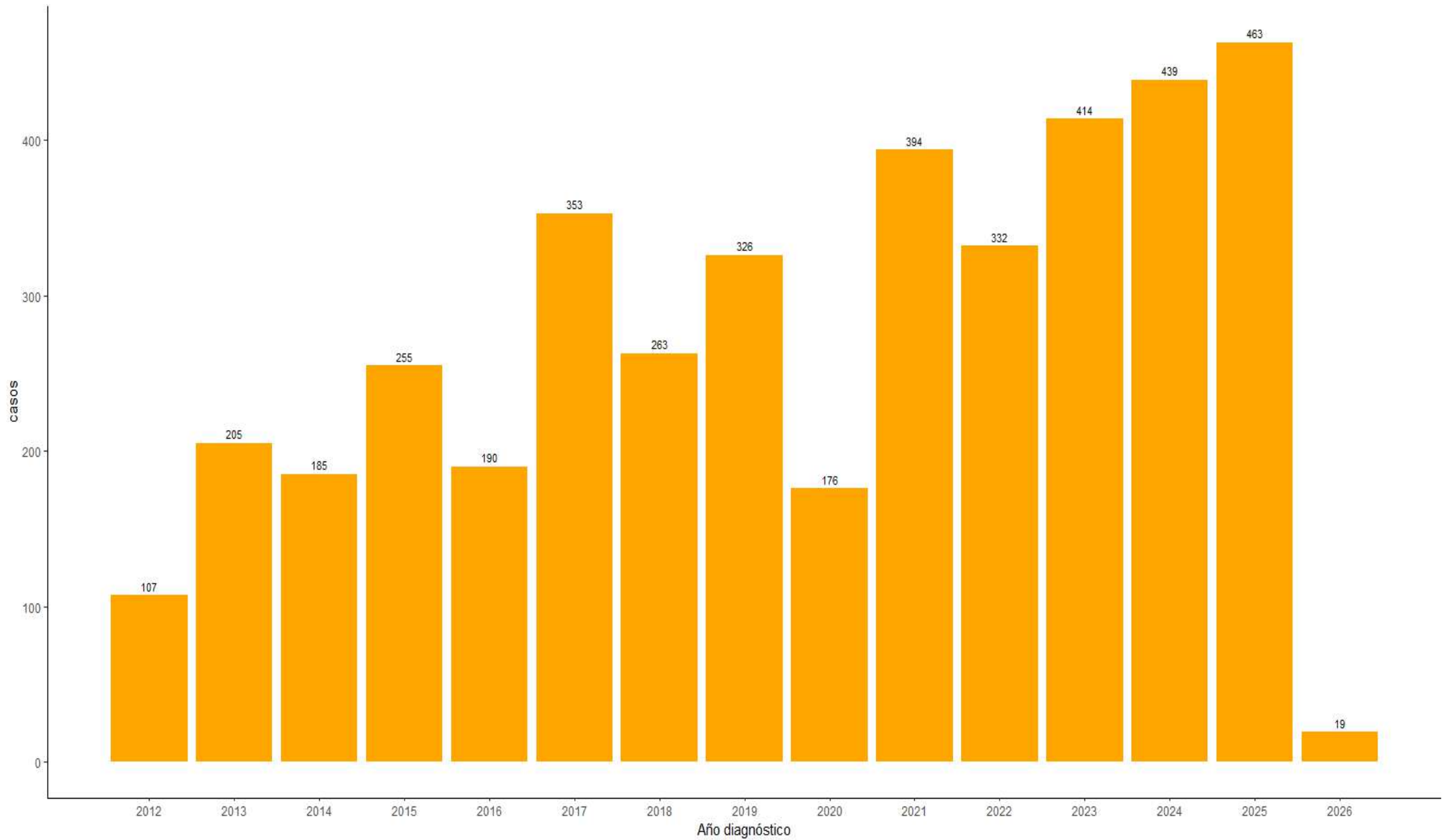


SITUACION DE CÁNCER EN LA REGION AYACUCHO 2026

Tendencia de casos de cáncer por año. Ayacucho 2012-2025*



*hasta 12.

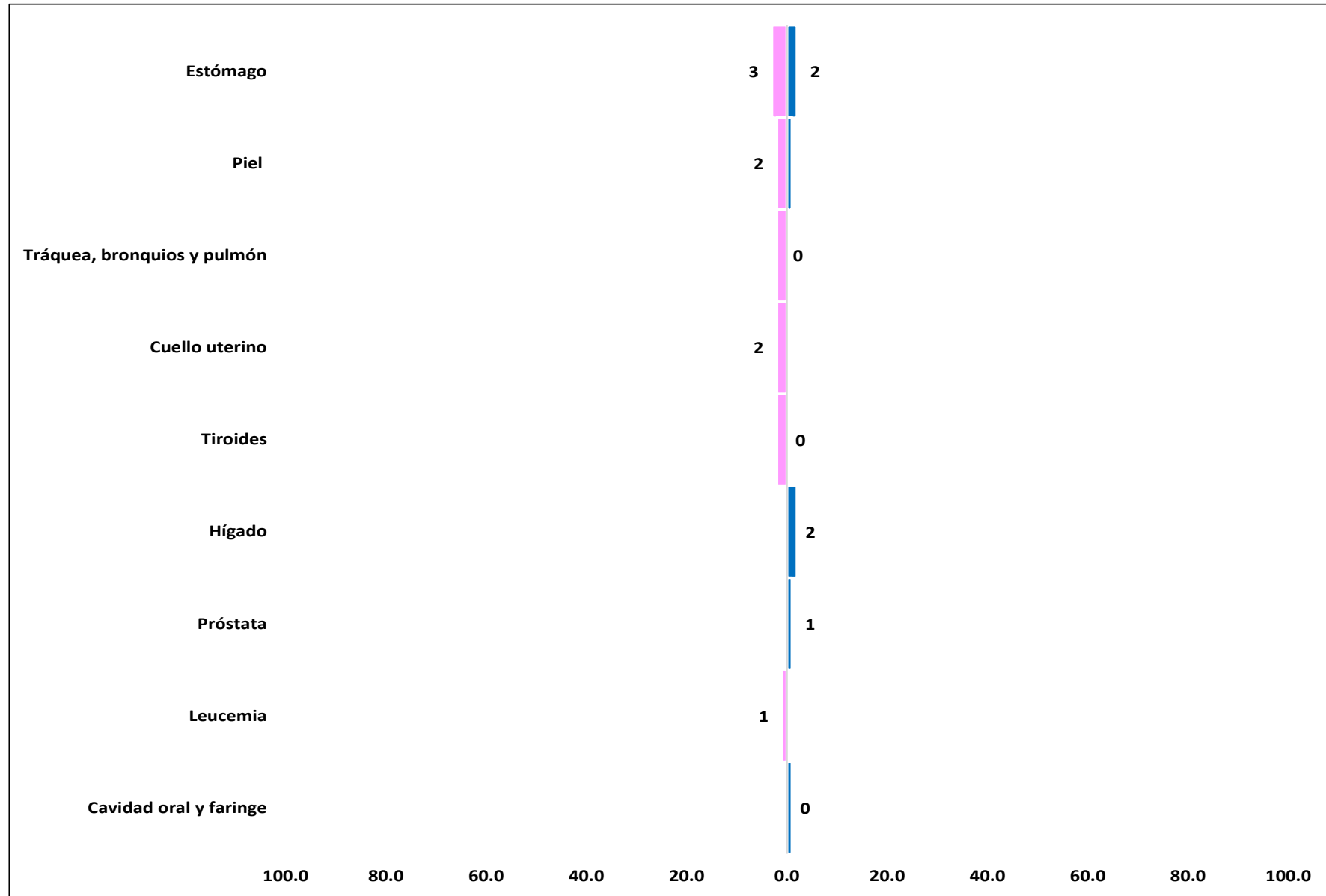
Características generales de los casos de cáncer. Ayacucho 2026*

Variables	N°	%
Sexo		
Femenino	12	63.2
Masculino	7	36.8
Curso de vida		
Niño	0	0.0
Adolescente	0	0.0
Joven	0	0.0
Adulto	6	31.6
Adulto mayor	13	68.4
Grado de instrucción		
Sin instrucción	8	42.1
Primaria	8	42.1
Secundaria	3	15.8
Superior Técnica	0	0.0
Superior Universitaria	0	0.0
Lugar de diagnóstico y/o tratamiento inicial		
Diagnosticado en el Hospital desde la fecha de inicio de Registro, recibiendo tratamiento inicial en otra institución	3	15.8
Diagnosticado y tratado inicialmente (total o parcial) en el Hospital reportante	10	52.6
Diagnosticado en otra institución y recibiendo todo o parte del tratamiento inicial en el hospital reportante	6	31.6
Diagnosticado y recibiendo todo el tratamiento inicial en otra institución	0	0.0
[Diagnosticado y tratado en el hospital reportante anteriormente a la fecha de inicio de registro	0	0.0
Desconoce	0	0.0

Casos de cáncer por provincia de Residencia. Ayacucho 2026*


Provincia/sexo	Femenino	Masculino
Cangallo	1 (50.0%)	1 (50.0%)
Huamanga	9 (64.3%)	5 (35.7%)
Huanta	1 (100.0%)	0 (0.0%)
La mar	1 (50.0%)	1 (50.0%)
Total	12 (63.2%)	7 (36.8%)

Casos de cáncer según localización anatómica. Ayacucho 2026*

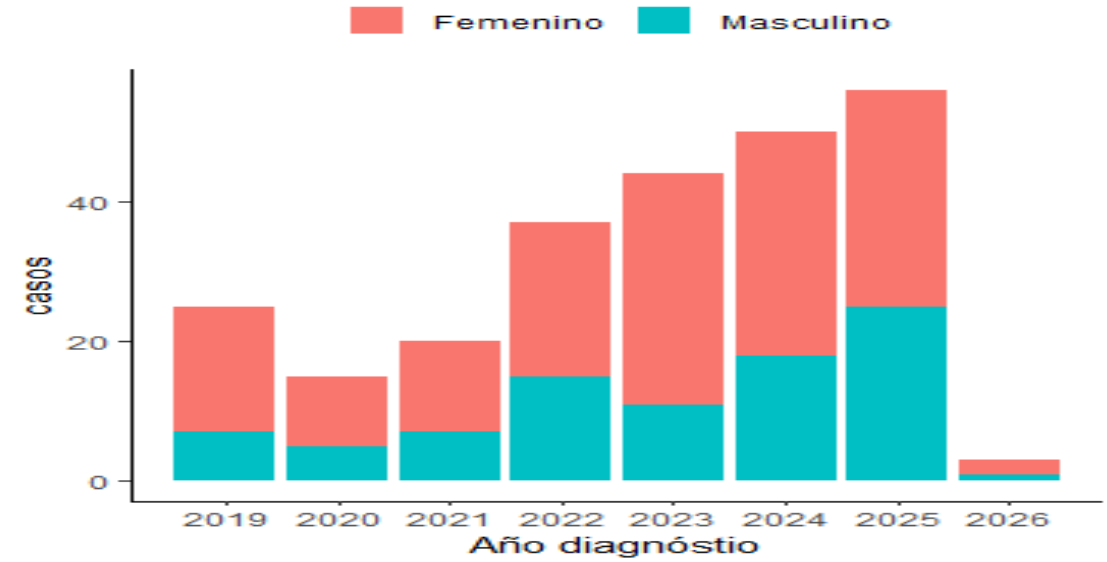


Principales cánceres. Ayacucho 2026*

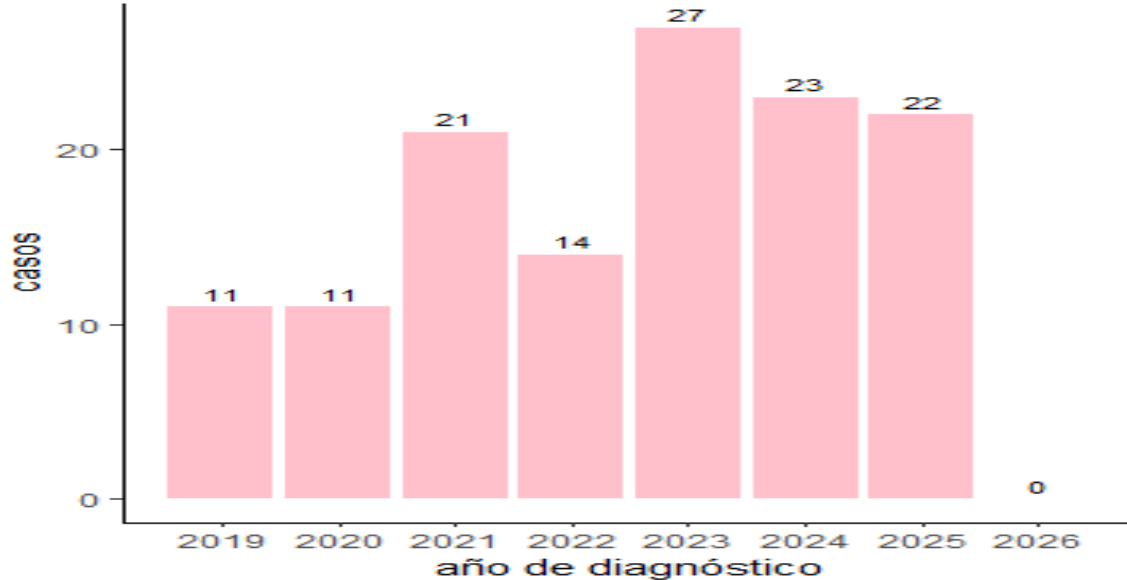
Cáncer de cuello uterino



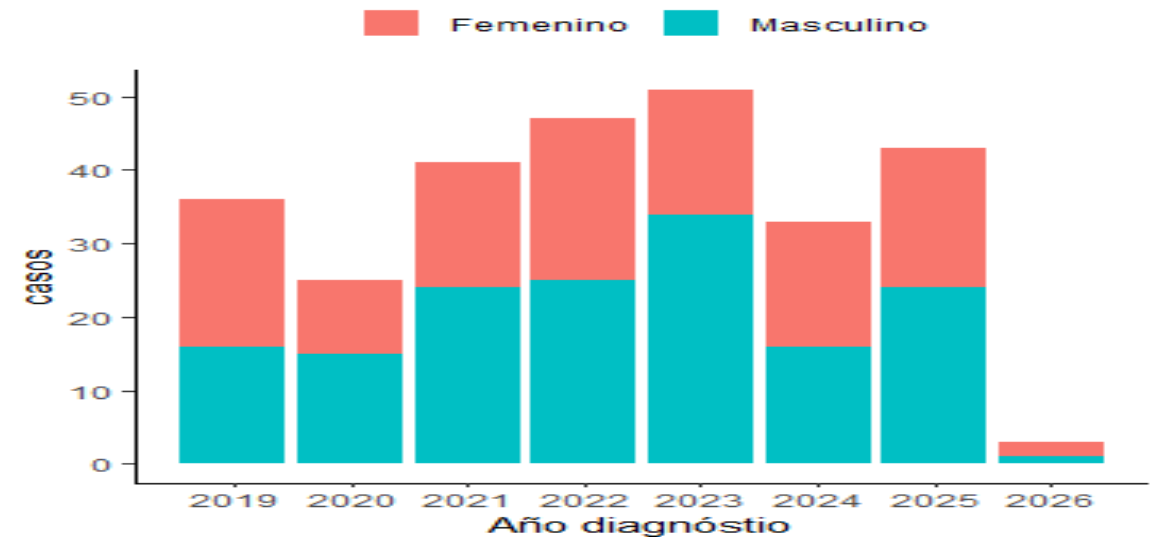
Cáncer de piel por sexo



Cáncer de mama en mujeres



Cáncer de estómago por sexo



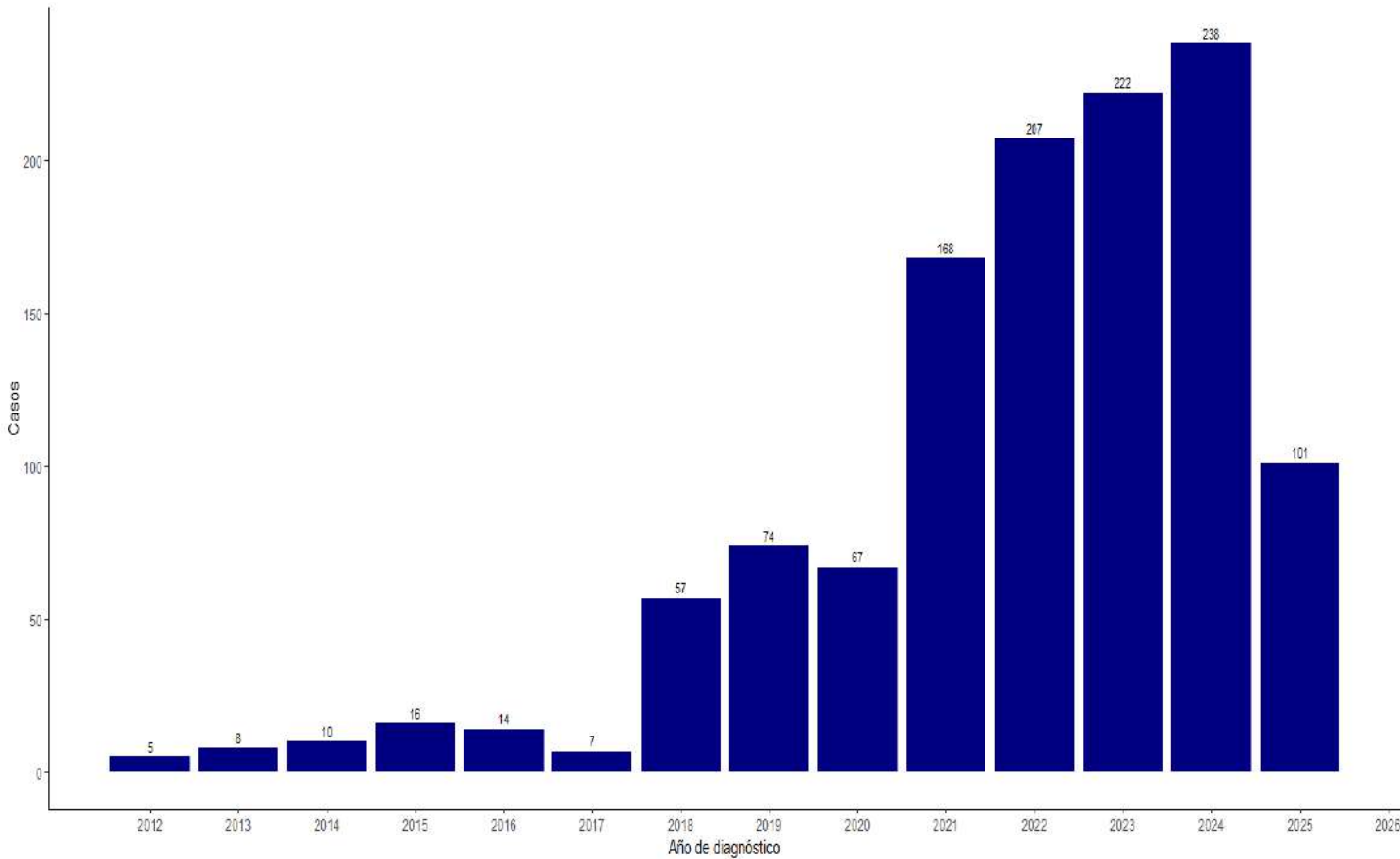
Casos nuevos de cáncer según el primer método de diagnóstico. Ayacucho 2026*

Primer método de diagnóstico/sexo	Femenino	Masculino
Presentación clínica(con síntomas)	11 (61.1%)	7 (38.9%)
Prog. detección/tamizaje	1 (100.0%)	0 (0.0%)
Total	12 (63.2%)	7 (36.8%)

Casos de cáncer por motivo de referencia. Ayacucho 2026*



Defunciones por cáncer. Ayacucho 2012-2026*



Provincia/sexo	Femenino	Masculino
Cangallo	24 (44.4%)	30 (55.6%)
Huamanga	454 (56.4%)	351 (43.6%)
Huancá Sancos	4 (50.0%)	4 (50.0%)
Huanta	85 (53.5%)	74 (46.5%)
La Mar	61 (55.5%)	49 (44.5%)
Sucre	3 (50.0%)	3 (50.0%)
Víctor Fajardo	9 (45.0%)	11 (55.0%)
Vilcas Huamán	16 (50.0%)	16 (50.0%)
Total	656 (54.9%)	538 (45.1%)