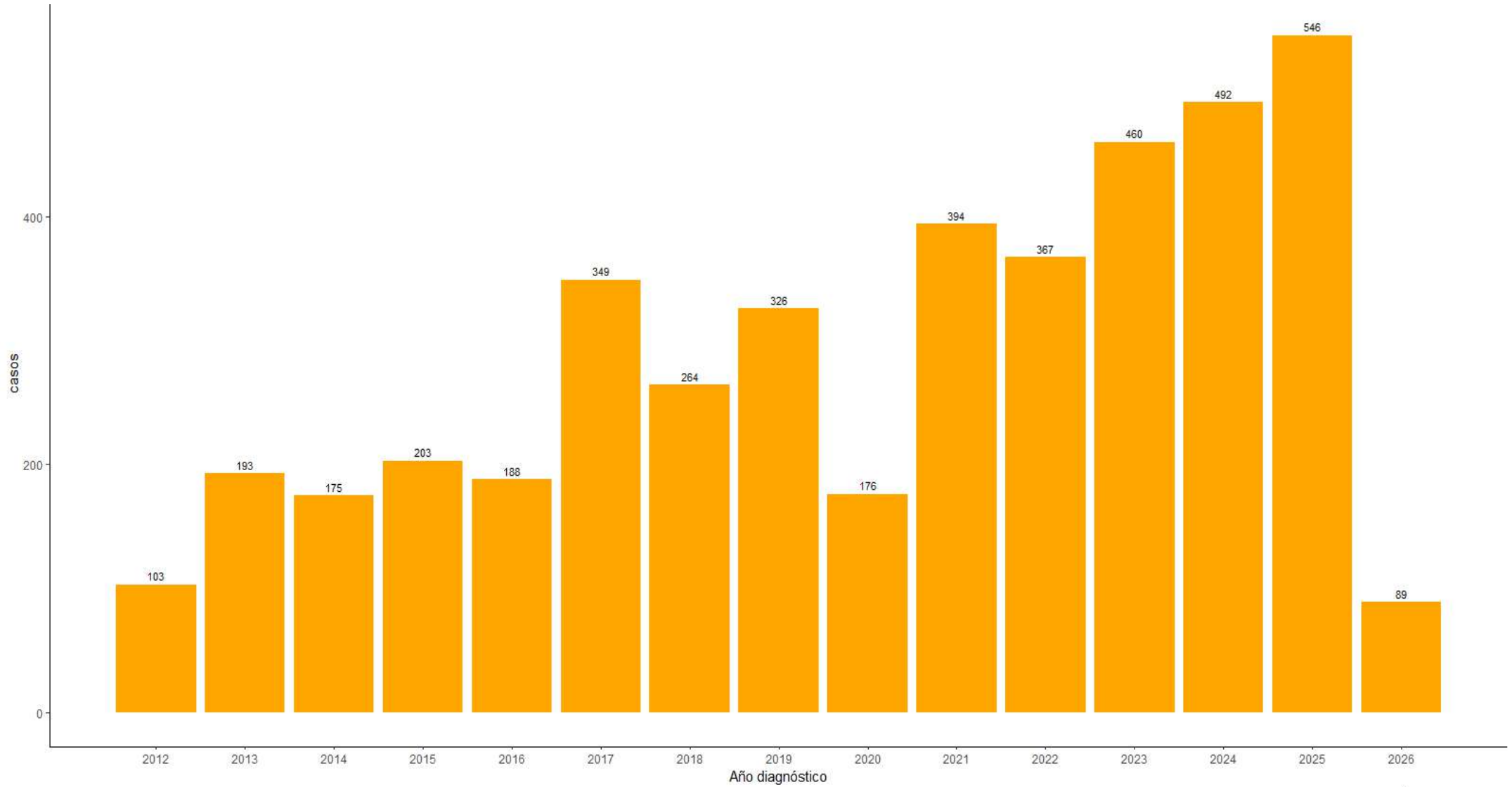


SITUACION DE CÁNCER EN LA REGION AYACUCHO 2026

Tendencia de casos de cáncer por año. Ayacucho 2012-2026*



Fuente: Notiweb/Epidemiología-DIRESA Ayacucho

*hasta 15-04-26

Fuente: Epidemiología/DIRESA Ayacucho

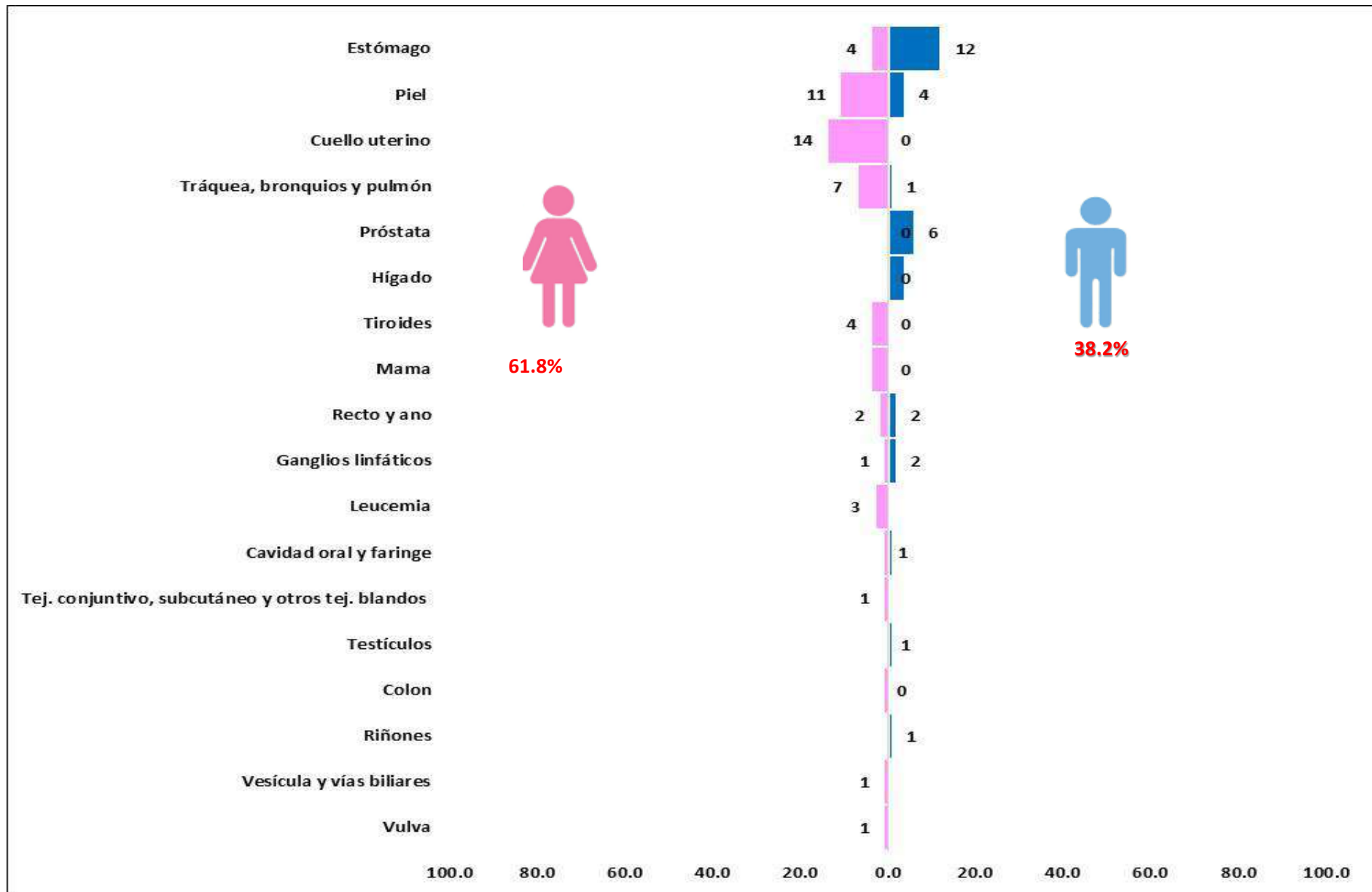
Características generales de los casos de cáncer. Ayacucho 2026*

Variables	N°	%
Sexo		
Femenino	55	61.8
Masculino	34	38.2
Curso de vida		
Niño	0	0.0
Adolescente	1	1.1
Joven	5	5.6
Adulto	34	38.2
Adulto mayor	49	55.1
Grado de instrucción		
Sin instrucción	24	27.0
Primaria	30	33.7
Secundaria	28	31.5
Superior Técnica	4	4.5
Superior Universitaria	3	3.4
Lugar de diagnóstico y/o tratamiento inicial		
Diagnosticado en el Hospital desde la fecha de inicio de Registro, recibiendo tratamiento inicial en otra institución	12	13.5
Diagnosticado y tratado inicialmente (total o parcial) en el Hospital reportante	46	51.7
Diagnosticado en otra institución y recibiendo todo o parte del tratamiento inicial en el hospital reportante	23	25.8
Diagnosticado y recibiendo todo el tratamiento inicial en otra institución	8	9.0
[Diagnosticado y tratado en el hospital reportante anteriormente a la fecha de inicio de registro	0	0.0
Desconoce	0	0.0

Casos de cáncer por provincia de Residencia. Ayacucho 2026*

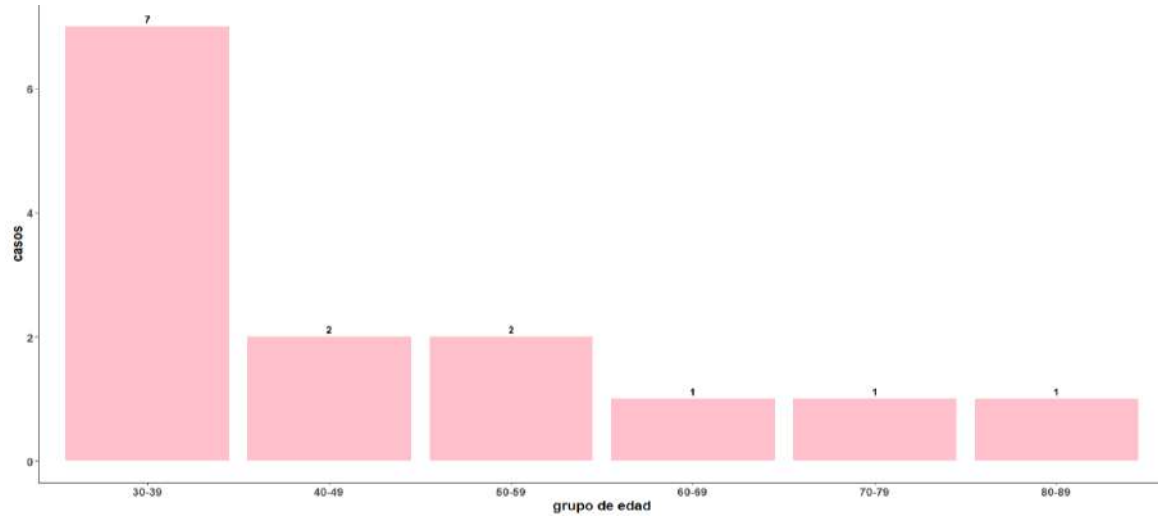
Provincia/sexo	Femenino	Masculino
Cangallo	3 (50.0%)	3 (50.0%)
Huamanga	38 (62.3%)	23 (37.7%)
Huanca Sancos	2 (100.0%)	0 (0.0%)
Huanta	2 (33.3%)	4 (66.7%)
La Mar	5 (55.6%)	4 (44.4%)
Víctor Fajardo	3 (100.0%)	0 (0.0%)
Vilcas Huamán	2 (100.0%)	0 (0.0%)
Total	55 (61.8%)	34 (38.2%)

Casos de cáncer según localización anatómica. Ayacucho 2026*

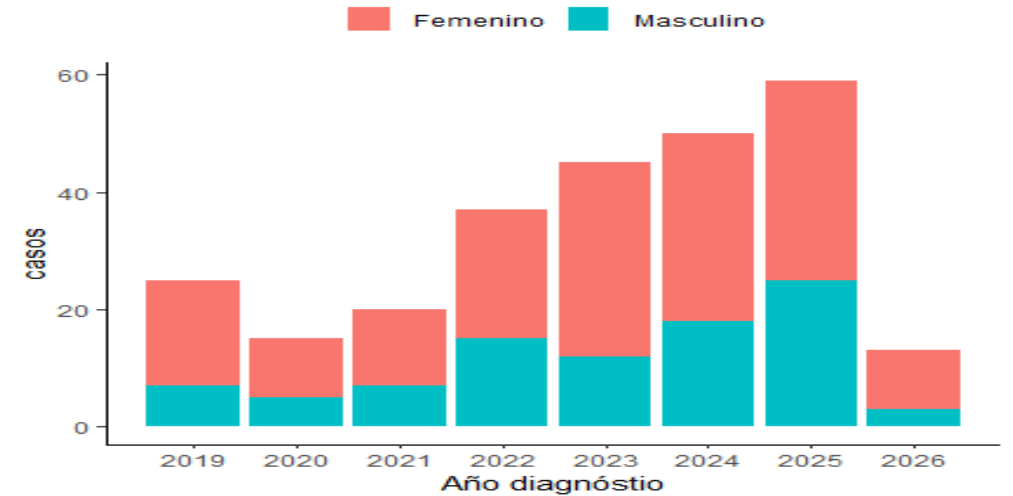


Principales cánceres. Ayacucho 2026*

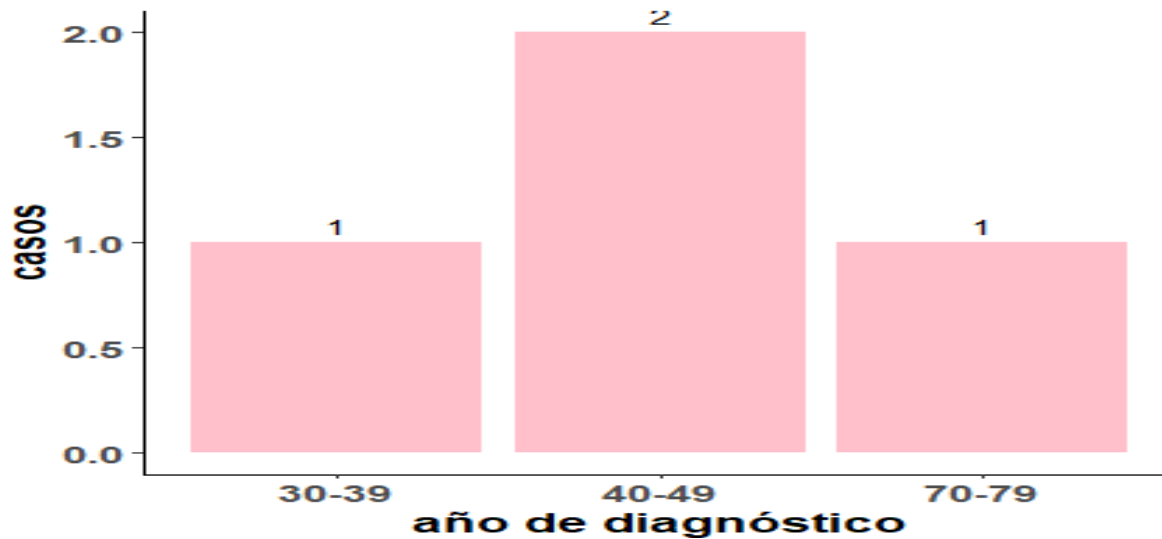
Cáncer de cuello uterino



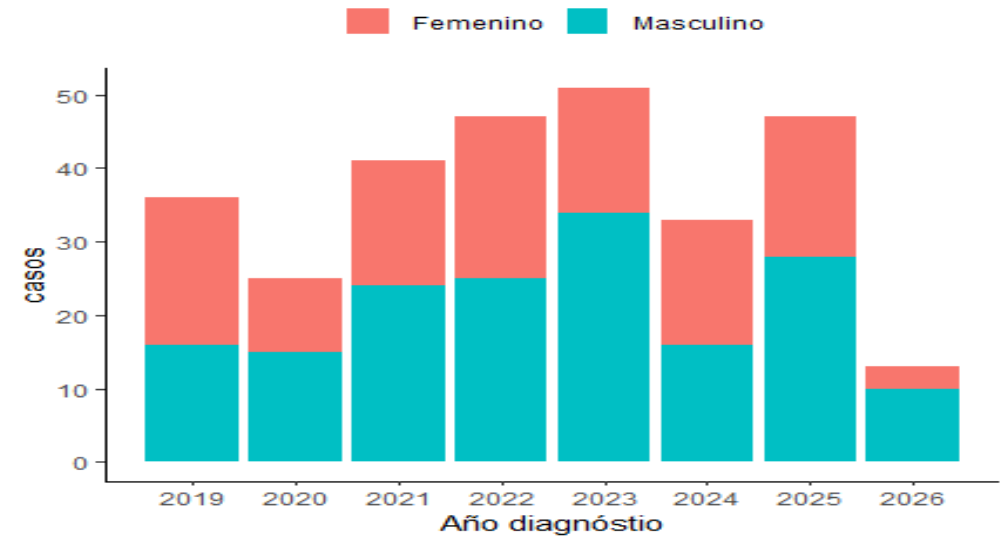
Cáncer de piel por sexo



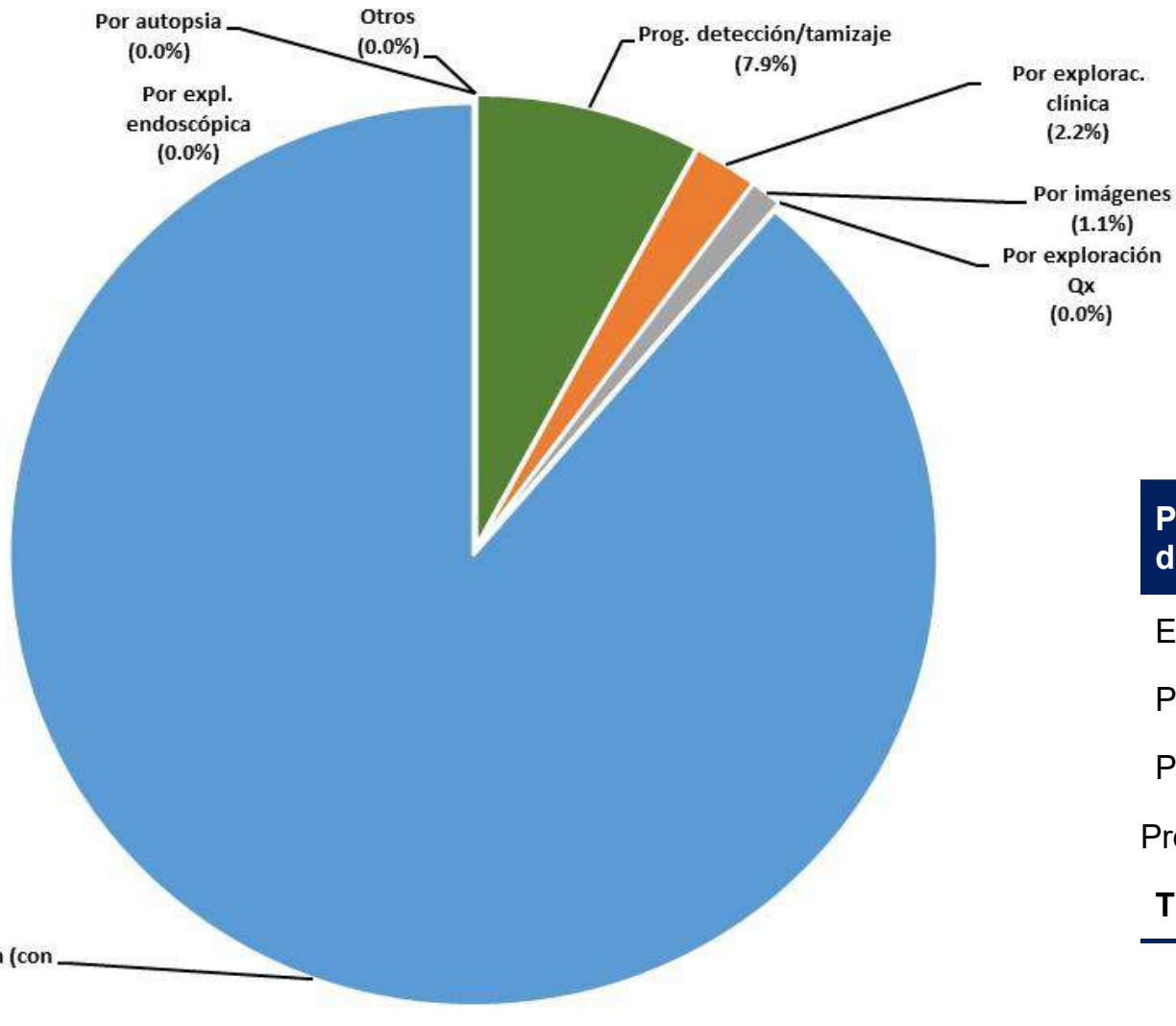
Cáncer de mama en mujeres



Cáncer de estómago por sexo

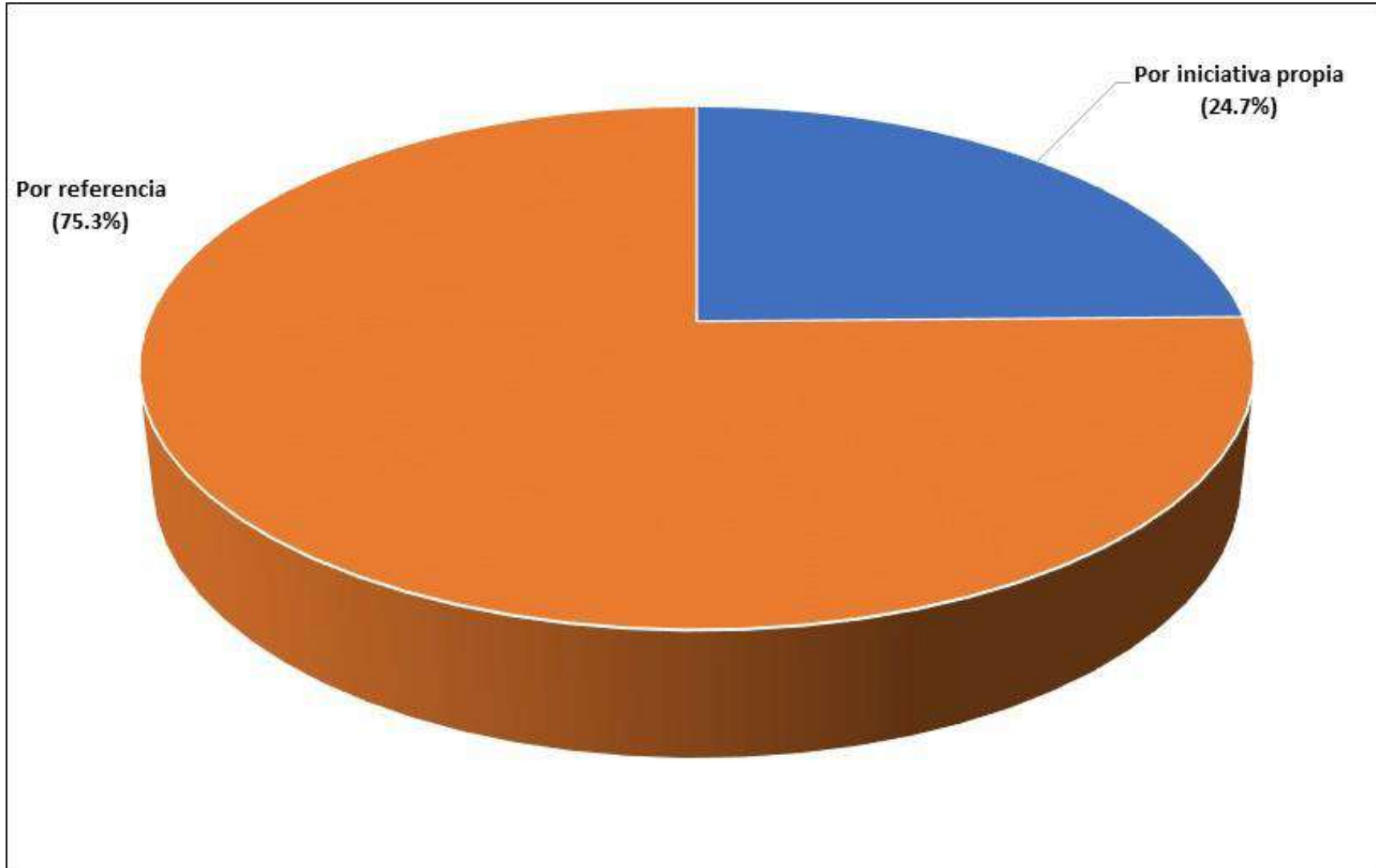


Casos nuevos de cáncer según el primer método de diagnóstico. Ayacucho 2026*

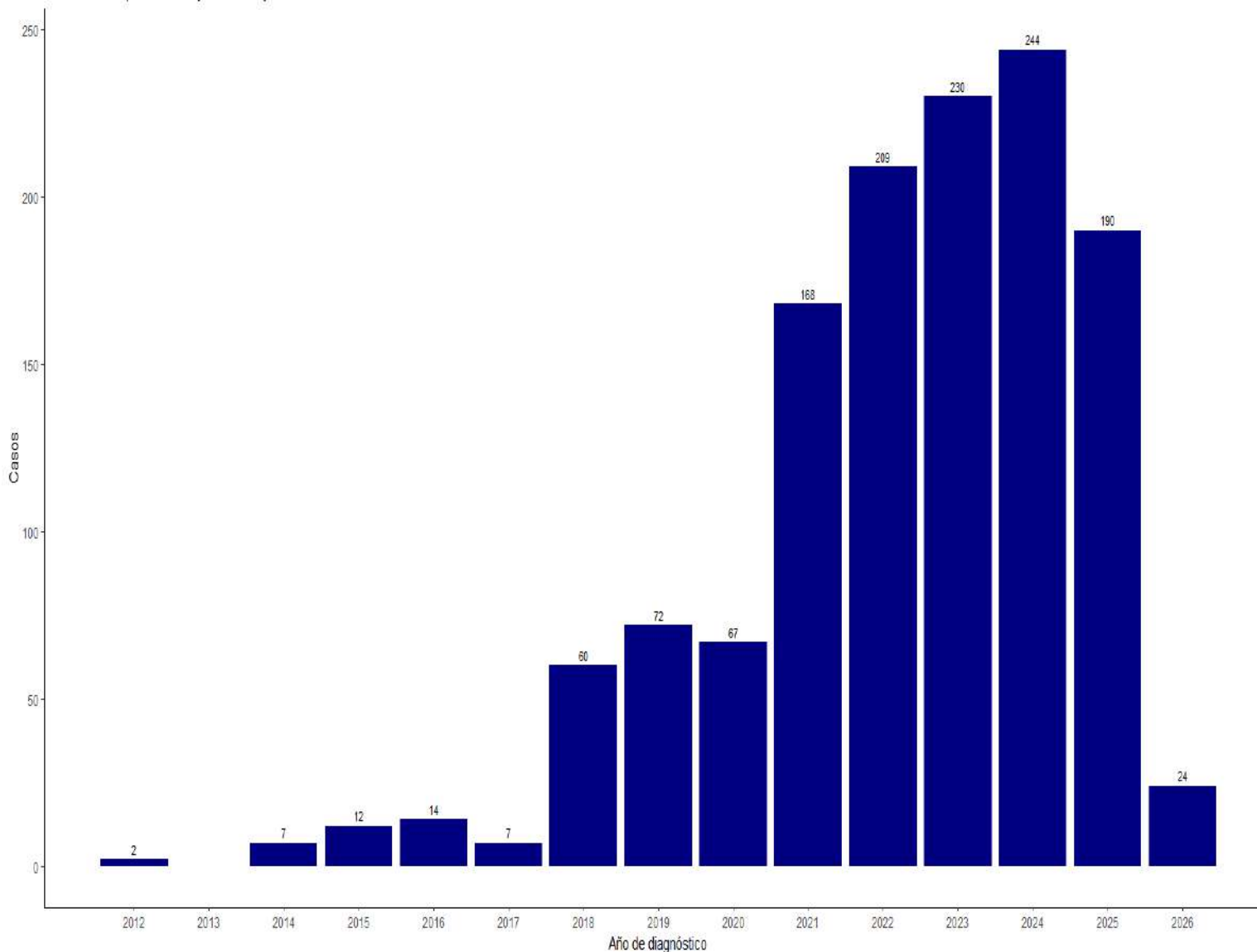


Primer método de diagnóstico/sexo	Femenino	Masculino
Exploración clínica	2 (100.0%)	0 (0.0%)
Por imágenes	1 (100.0%)	0 (0.0%)
Presentación clínica (con síntomas)	45 (57.0%)	34 (43.0%)
Prog. detección/tamizaje	7 (100.0%)	0 (0.0%)
Total	55 (61.8%)	34 (38.2%)

Casos de cáncer por motivo de referencia. Ayacucho 2026*



Defunciones por cáncer. Ayacucho 2012-2026*



Provincia/sexo	Femenino	Masculino
Cangallo	27 (46.6%)	31 (53.4%)
Huamanga	483 (55.5%)	387 (44.5%)
Huanca Sancos	4 (50.0%)	4 (50.0%)
Huanta	91 (50.6%)	89 (49.4%)
La Mar	66 (54.5%)	55 (45.5%)
Sucre	3 (50.0%)	3 (50.0%)
Víctor Fajardo	11 (45.8%)	13 (54.2%)
Vilcas Huamán	18 (46.2%)	21 (53.8%)
Total	703 (53.8%)	603 (46.2%)