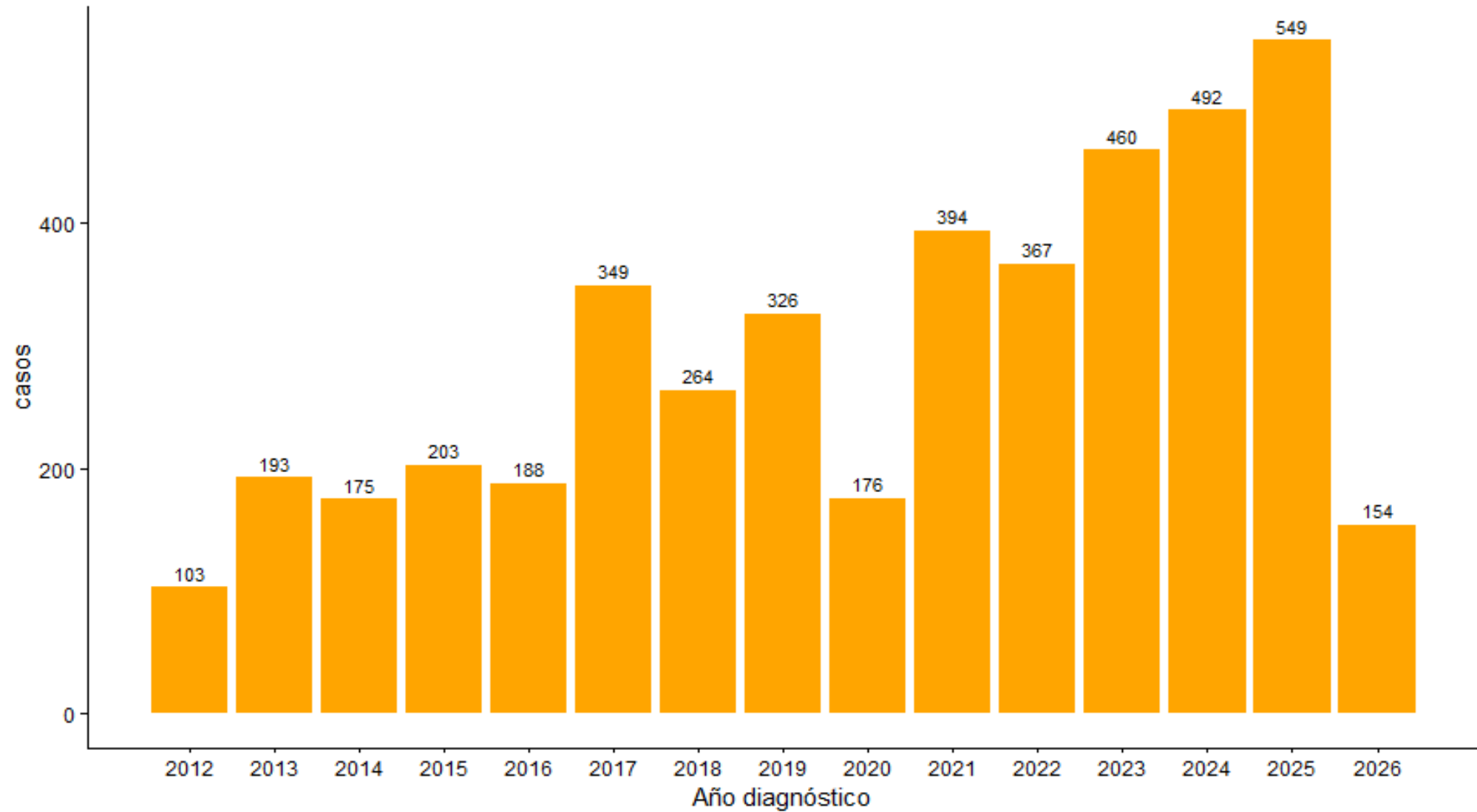


# SITUACION DE CÁNCER EN LA REGION AYACUCHO 2026

# Tendencia de casos de cáncer por año. Ayacucho 2012-2026\*



\*hasta 25-05-26

Fuente: Epidemiología/DIRESA Ayacucho

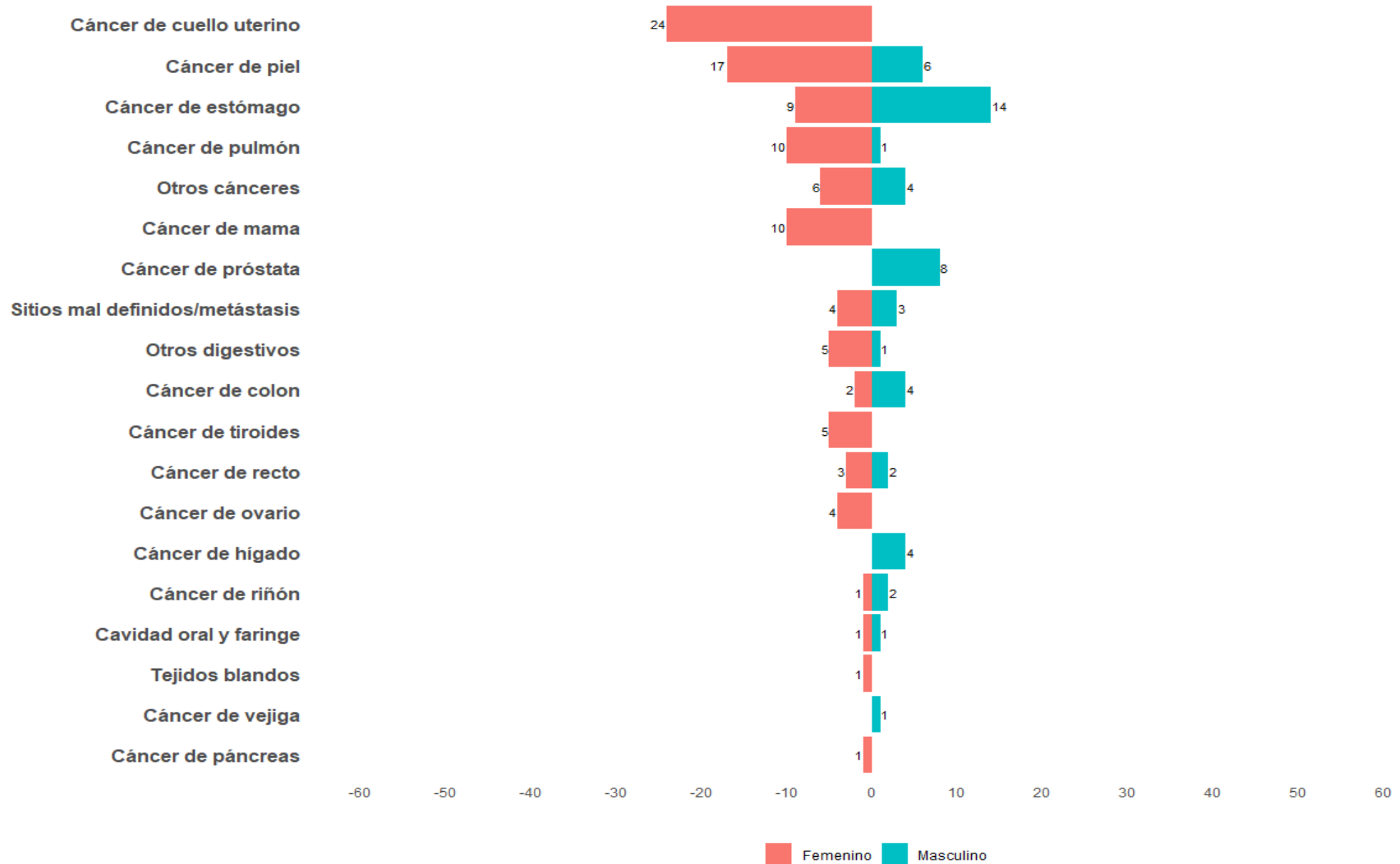
# Características generales de los casos de cáncer. Ayacucho 2026\*

Características	N = 154 <sup>1</sup>
<b>sexo</b>	
Femenino	103(67%)
Masculino	51 (33%)
<b>Curso de vida</b>	
Adolescente	1 (0.6%)
Adulto	56 (36%)
Adulto mayor	89 (58%)
Joven	7 (4.5%)
Niño	1 (0.6%)
<b>Grado instrucción</b>	
Iletrado	44 (29%)
Primaria	49 (32%)
Secundaria	46 (30%)
Superior	15(9.7%)
<b>Lugar de diagnóstico y/o tratamiento</b>	
Diagnosticado en el Hospital desde la fecha de inicio de Registro, recibiendo tratamiento inicial en otra institución	9 (5.8%)
Diagnosticado y tratado inicialmente (total o parcial) en el Hospital reportante	81 (53%)
Diagnosticado en otra institución y recibiendo todo o parte del tratamiento inicial en el hospital reportante	45 (29%)
Diagnosticado y recibiendo todo el tratamiento inicial en otra institución	19 (12%)
<hr/>	
<sup>1</sup> n (%)	

# Casos de cáncer por provincia de Residencia. Ayacucho 2026\*

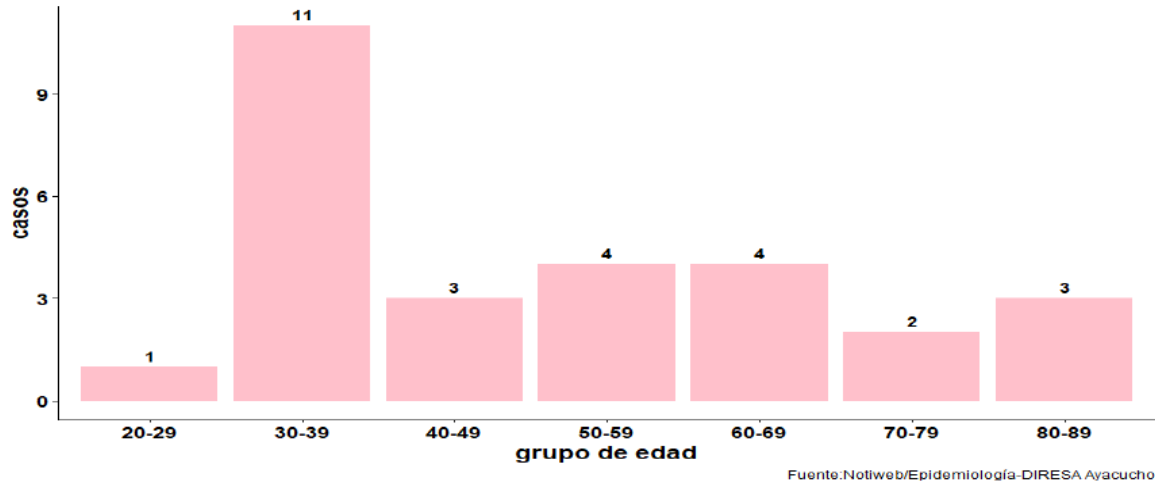
Provincia/sexo	Femenino	Masculino
Cangallo	3 (50.0%)	3 (50.0%)
Huamanga	72 (67.9%)	34 (32.1%)
Huanca Sancos	2 (100.0%)	0 (0.0%)
Huanta	8 (50.0%)	8 (50.0%)
La Mar	9 (64.3%)	5 (35.7%)
Víctor Fajardo	5 (100.0%)	0 (0.0%)
Vilcas Huamán	4 (80.0%)	1 (20.0%)
<b>Total</b>	<b>103 (66.9%)</b>	<b>51 (33.1%)</b>

# Casos de cáncer según localización anatómica. Ayacucho 2026\*

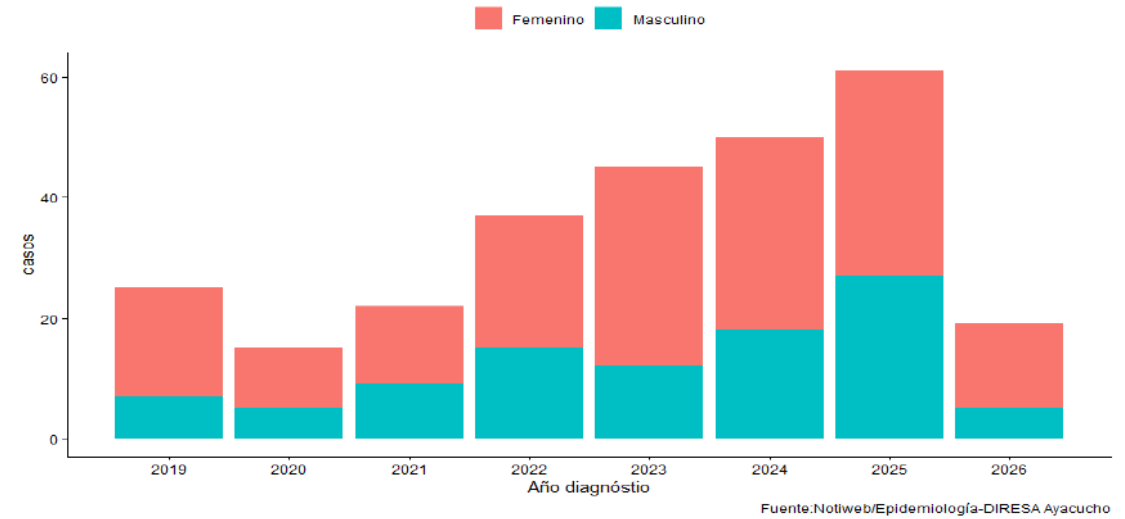


# Principales cánceres. Ayacucho 2026\*

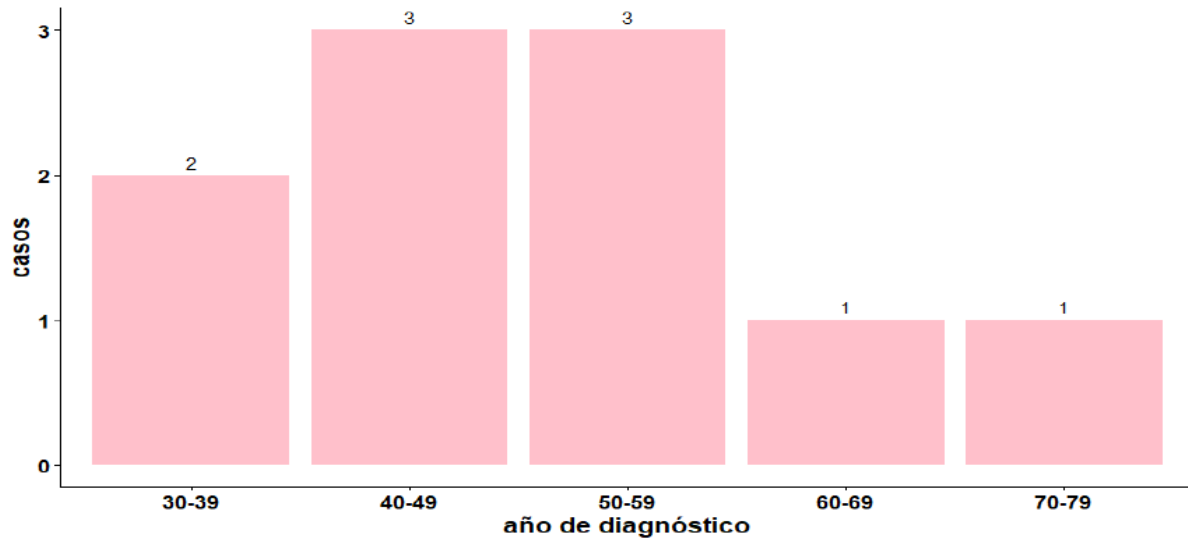
## Cáncer de cuello uterino



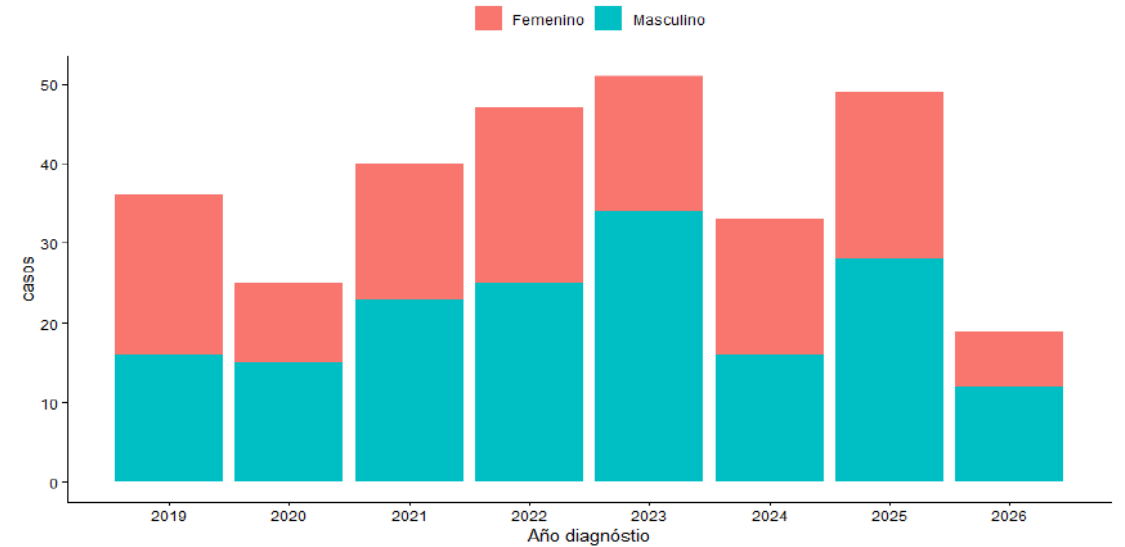
## Cáncer de piel por sexo



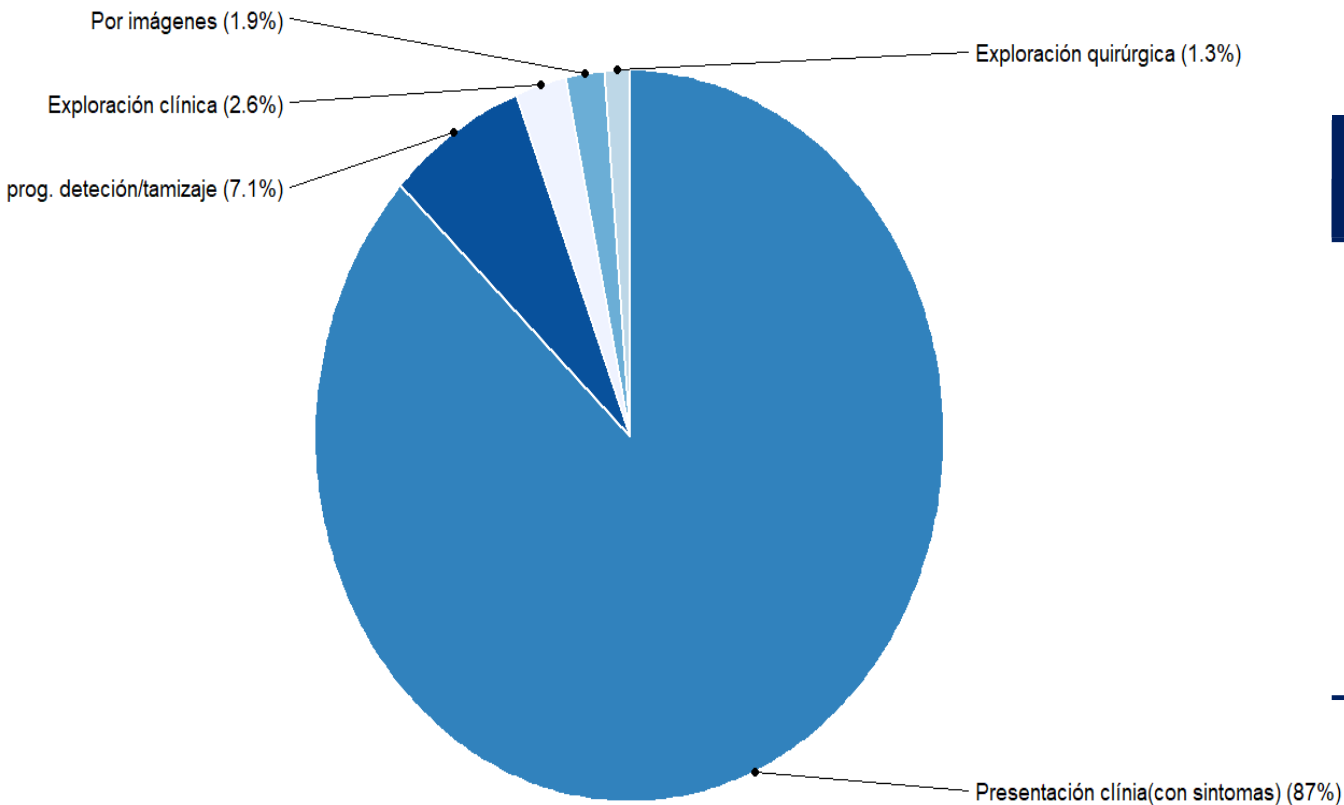
## Cáncer de mama en mujeres



## Cáncer de estómago por sexo

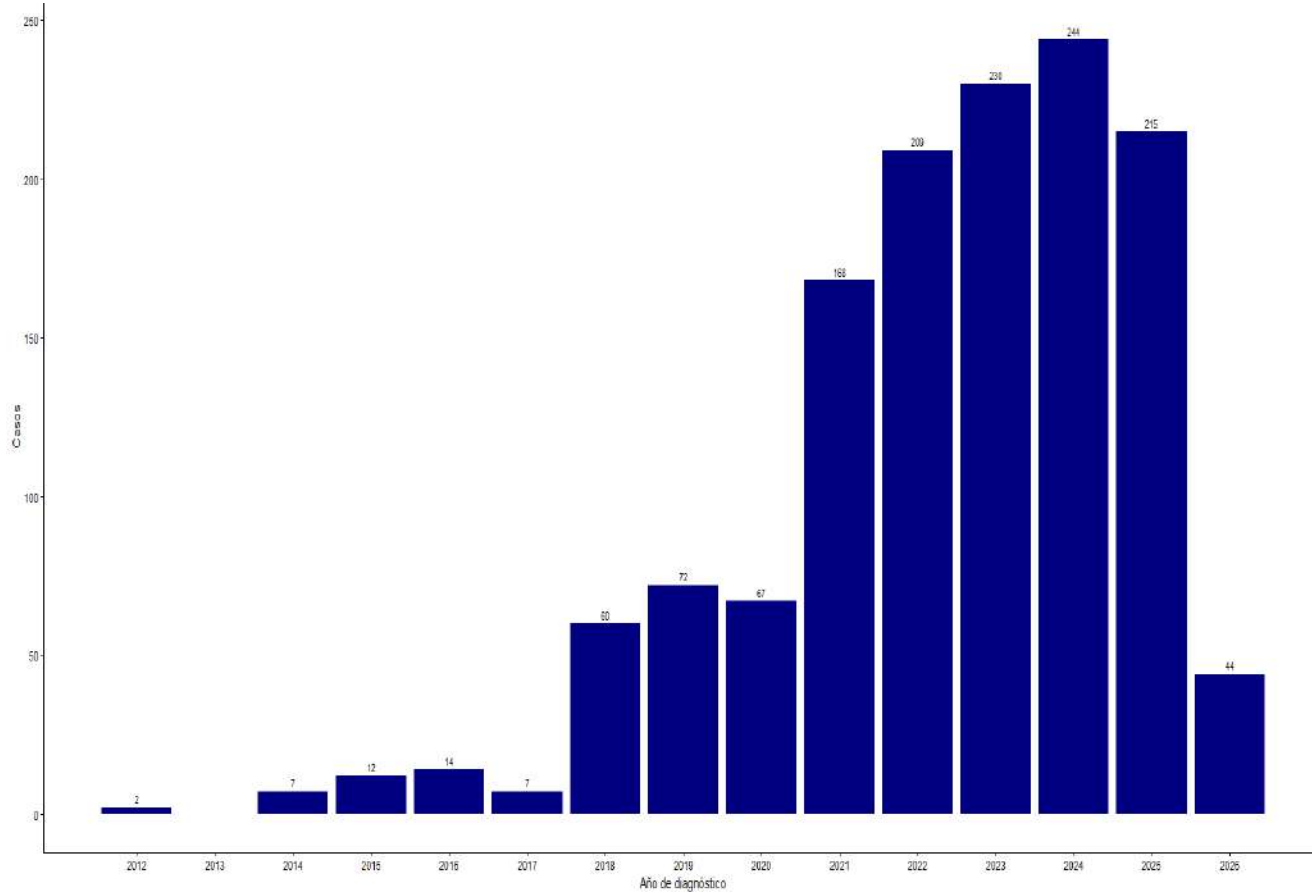


# Casos nuevos de cáncer según el primer método de diagnóstico. Ayacucho 2026\*



Primer método de diagnóstico/sexo	Femenino	Masculino
Exploración clínica	4 (100.0%)	0 (0.0%)
Exploración quirúrgica	2 (100.0%)	0 (0.0%)
Por imágenes	3 (100.0%)	0 (0.0%)
Presentación clínica (con síntomas)	83 (61.9%)	51 (38.1%)
Prog. detección/tamizaje	11 (100.0%)	0 (0.0%)
<b>Total</b>	<b>103 (66.9%)</b>	<b>51 (33.1%)</b>

# Defunciones por cáncer. Ayacucho 2012-2026\*



Provincia/sexo	Femenino	Masculino
Cangallo	30 (49.2%)	31 (50.8%)
Huamanga	507 (56.3%)	393 (43.7%)
Huanca Sancos	4 (50.0%)	4 (50.0%)
Huanta	96 (51.6%)	90 (48.4%)
La Mar	68 (54.4%)	57 (45.6%)
Sucre	3 (50.0%)	3 (50.0%)
Víctor Fajardo	11 (45.8%)	13 (54.2%)
Vilcas Huamán	20 (48.8%)	21 (51.2%)
<b>Total</b>	<b>739 (54.7%)</b>	<b>612 (45.3%)</b>