Ayacucho

SALA SITUACIONAL DE SALUD DENGUE

Hasta el 6 de Junio 2026

- Centro Nacional de Epidemiología, Prevención y Control de Enfermedades (CDC)
- Dirección Regional de Salud Ayacucho
- Dirección Ejecutiva de Inteligencia Sanitaria
- Dirección de Epidemiología e Investigación

GOBIERNO REGIONAL DE AYACUCHO

DIRESA Ayacucho

VIGILANCIA EPIDEMIOLÓGICA DEL DENGUE AYACUCHO

Semana Epidemiológica Nº 22 - 2026

Hasta el 6 de Junio 2026

GOBIERNO REGIONAL DE AYACUCHO

DIRESA Ayacucho

Mapa de Escenarios de Riesgo de Dengue, Región Ayacucho 2026 SE - 22 (6/6/2026)

- 10 distritos en Escenario III (con transmisión de casos de dengue)
- 01 distrito en Escenario II (Presencia del vector pero no reportan casos autóctonos)
- 04 distritos en Escenario I (distritos con condiciones climatológicas para la presencia del vector).

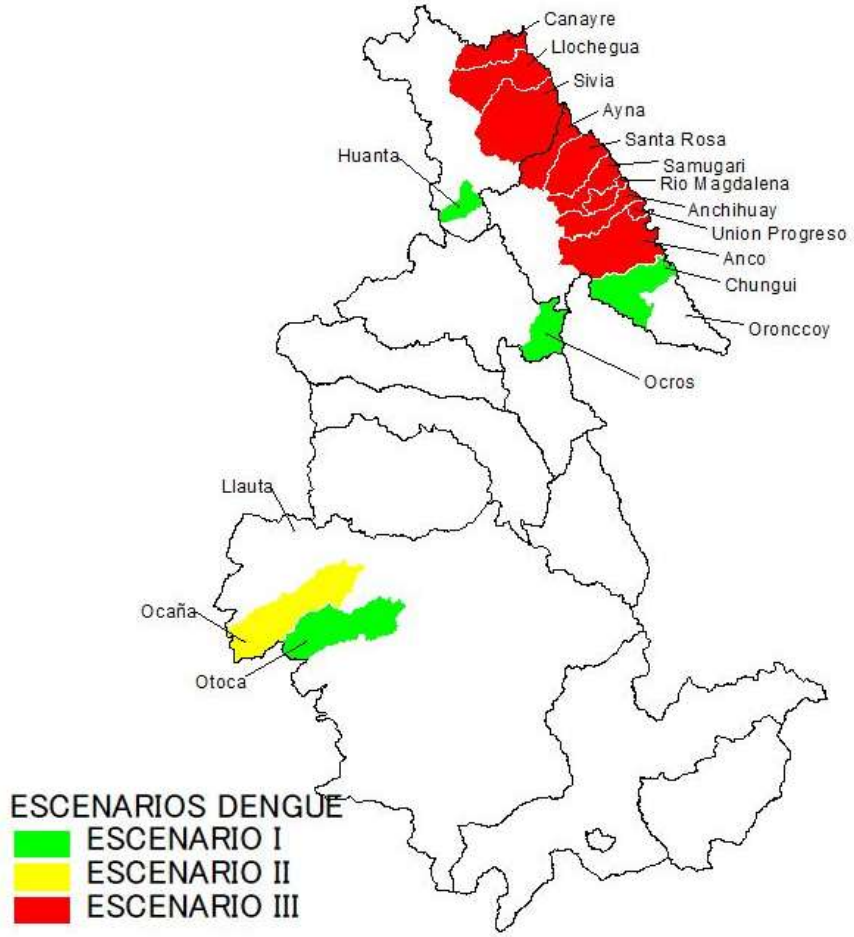

Fuente: Control Vectorial/ Dirección de Salud Ambiental - DIRESA

Mapa de Serotipos de Dengue, Región Ayacucho 2026

SE - 22 (6/6/2026)

GOBIERNO REGIONAL DE AYACUCHO

DIRESA Ayacucho

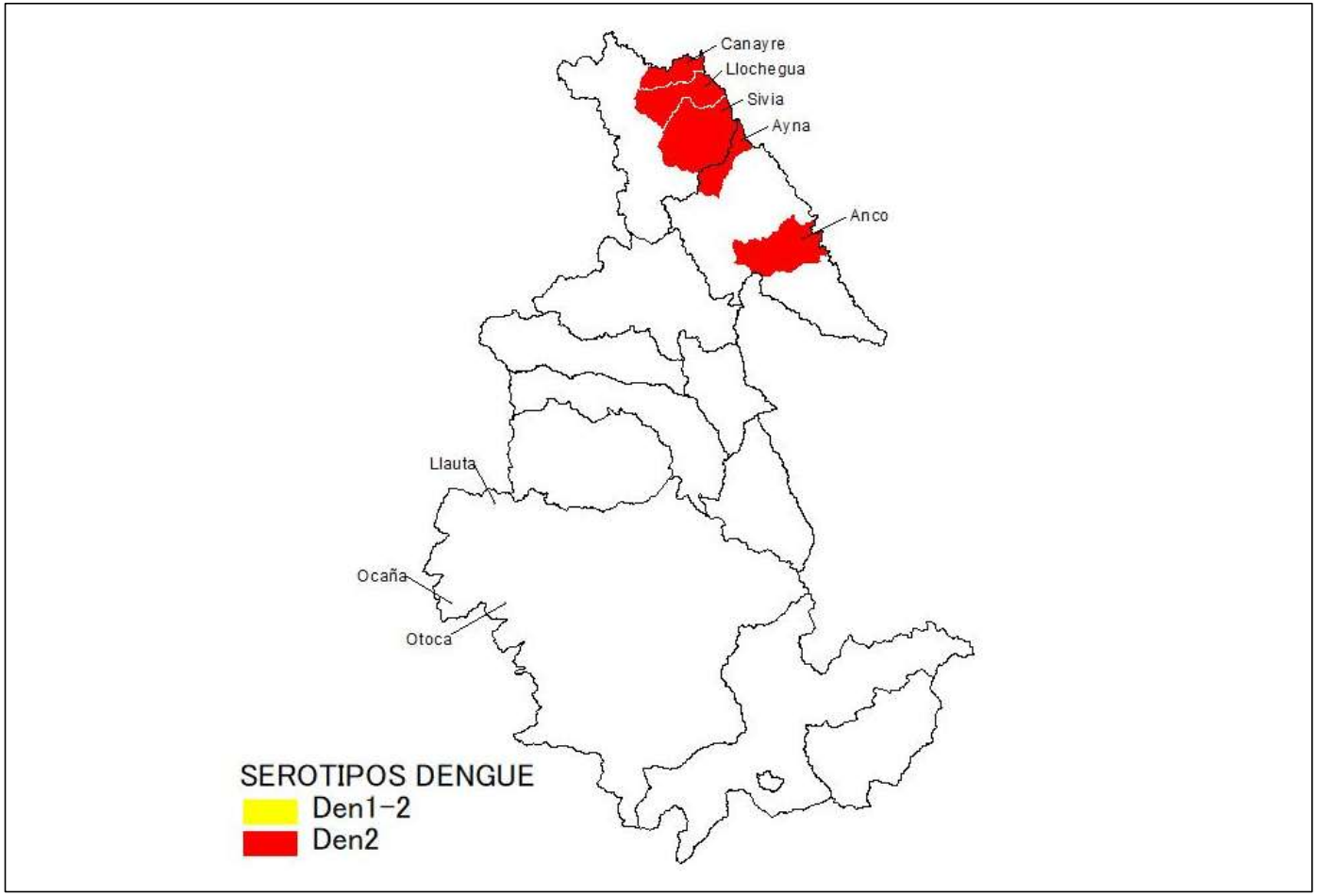

Fuente: Laboratorio de Salud Pública - Virología/ Dirección de Salud Ambiental - DIRESA

Mapa de Incidencia de Dengue por distritos, Región Ayacucho 2026 SE - 22 (6/6/2026)

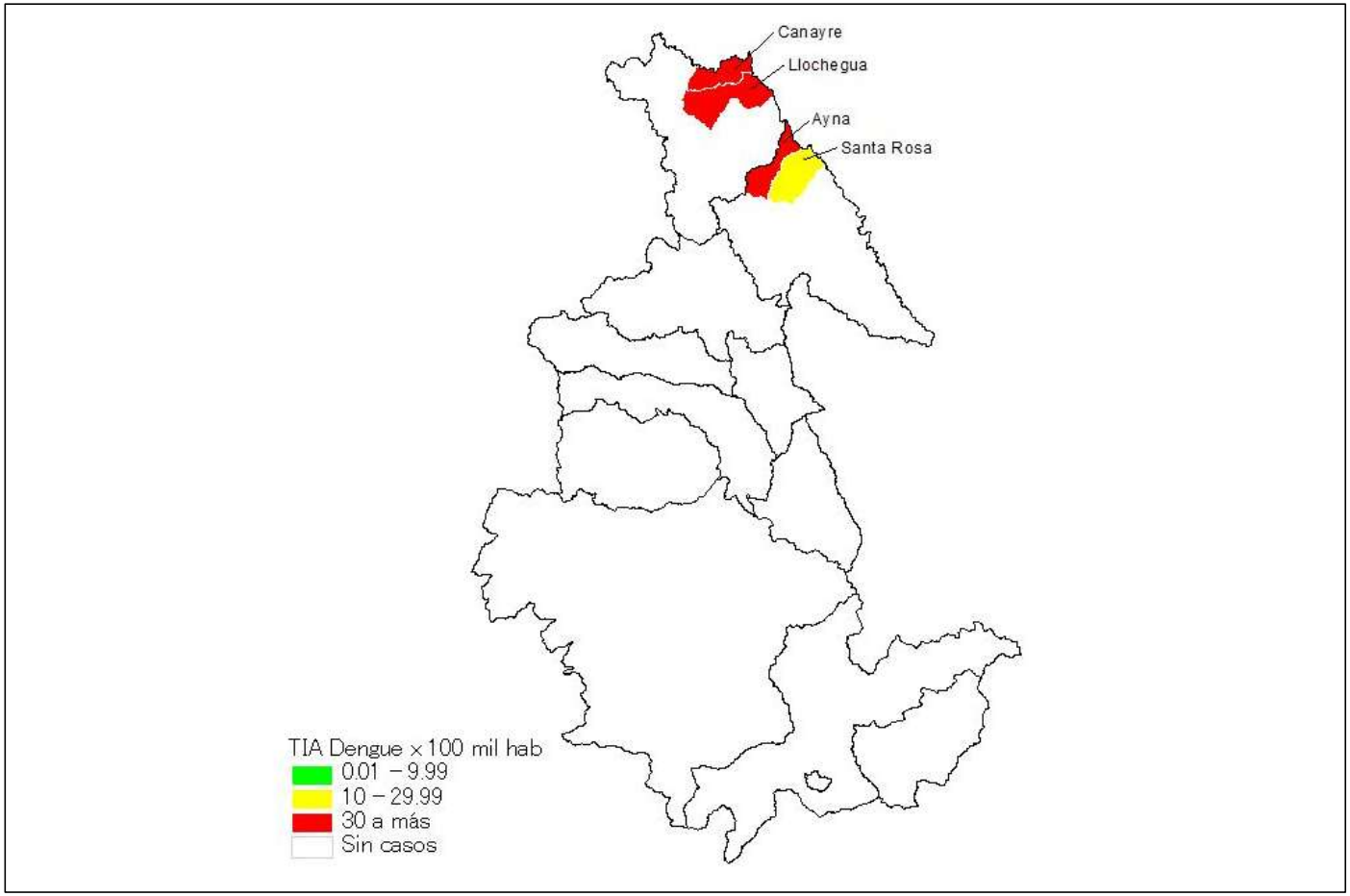

Fuente: Sistema de Vigilancia en Salud Pública (NOTIWEB)/Dirección de Epidemiología, Prevención y Control de Emergencias y Desastres - DIRESA

Índice Aédico, Región Ayacucho 2026

GOBIERNO REGIONAL DE AYACUCHO

DIRESA Ayacucho

INDICE AEDICO - 2026

MICRORED Y/O HOSPITALES	ESTABLECIMIENTO DE SALUD		POBLACIÓN	NÚMERO DE VIVIENDAS	ESCENARIO ENTOMOLOGICO AL 01/08/2022	INDICE AEDICO - RIESGO	
	N°	ESTABLECIMIENTO DE SALUD				FEBRERO	ABRIL
CANAYRE	1	PS. CANAYRE	2444	1609	II	1.9	1.0
	2	PS. UNION MANTARO	812	406	II	2.1	4.2
	3	PS. NUEVA SANTA ROSA	741	241	II	0.0	3.4
LLOCHEGUA	4	CS. LLOCHEGUA	1174	2351	II	3.1	4.5
	5	PS. PUERTO AMARGURA	1250	387	II	3.6	0.5
	6	PS. CHIHUILLO SAN ANTONIO	956	324	II	1.9	0.0
	7	PS. MAYAPO	786	726	II	0.8	0.4
	8	PS. YARURI	465	244	II	0.0	0.0
	9	PS. AREQUIPA	458	211	II	0.0	0.0
	10	PS. GLORIA SOL NACIENTE	2173	1030	II	2.9	0.0
	11	PS. VILLA MEJORADA	1052	363	II	0.0	0.0
	12	PS. CORAZONPATA	956	274	II	0.0	0.0
	13	P.S CHONGOS CARMEN PAMPA	3370	188			0.0
SIVIA	14	HOSPITAL DE APOYO SIVIA	5225	1962	II	1.5	2.1
	15	PS. TRIBOLINE	2756	1045	II	0.9	1.4
	16	PS. MATUCANA	698	246	II	0.0	0.0
	17	PS. CHUVIVANA	1356	501	II	0.0	0.0
	18	PS. SAN GERARDO	754	303	II	0.0	0.0
	19	PS. GUAYAQUIL	546	294	II	0.0	0.0
AYNA	20	HOSPITAL DE APOYO SAN FRANCISCO	4780	2527	II	2.4	2.2
	21	PS. ROSARIO	1452	816	II	0.8	1.9
	22	PS. MACHENTE	768	772	II	0.8	0.0
SANTA ROSA	23	CS. SANTA ROSA	8526	2947	II	2.1	1.5
	24	PS. MARINTARI	1950	596	II	2.1	1.0
	25	PS. COMUNPIARI	1856	634	II	0.0	0.0
	26	PS. NUEVA JERUSALEN	1156	391	II	0.5	1.0
	27	PS. SIMARIVA	965	466	II	0.0	0.0
	28	P.S. GLORIAPATA	1023	379	II	1.5	0.0
	29	PS. PAMPAMIRAFLORES	525	455	II	0.0	0.5
SAMUGARI	30	CS. PALMAPAMPA	4565	1974	II	1.5	1.2
	31	PS. PICHIWILLCA	1562	580	II	0.0	0.0
	32	PS. MONTERRICO	3562	365	II	1.5	1.1
RIO MAGDALENA	33	PS. CANAL	859	1067	II	1.6	1.1
UNION PROGRESO	34	CS. SAN MARTÌN	2658	1367	II	0.7	0.3
ANCO	35	PS. AMARGURA	956	463	II	0.0	0.0
	36	PS. LECHEMAYO	965	730	II	1.3	0.4
	37	PS. ARHUIMAYO	1284	593	II	0.4	0.4
ANCHIHUAY	38	PS. ANCHIHUAY	1536	929	II	0.3	0.4
	39	PS. MIRAFLORES	469	224	II	0.0	0.0
CHUNGUI	40	P.S JOSE DE VILLA VISTA	334	322	II		0.0

RIESGO ENTOMOLÓGICO - LEYENDA

ALTO RIESGO	(>=2 %)	
MEDIANO RIESGO	(1 - 1.99 %)	
BAJO RIESGO	(0 - 0.99 %)	
LOCALIDAD SIN VIGILANCIA	---	

- 05 EESS cuentan con un índice aedico mayor del 2%(alta infestación del vector aedes aegypti.
- 08 EESS con un índice aedico de mediano riesgo.

Distritos de Llochegua, Sivia, Ayna, Canayre cuentan con índice aedico mayor del 2% y son lo que tienen mayor transmisión de casos de dengue.

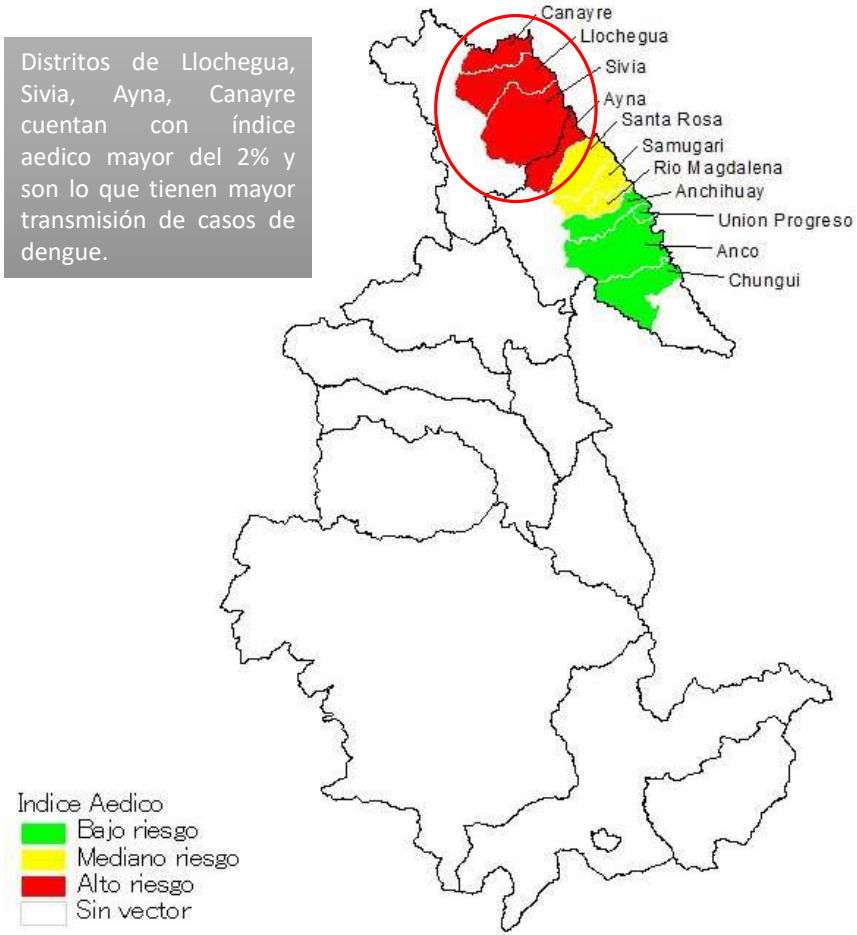

Fuente: Control Vectorial / Epidemiología/Control Vectorial/Salud Ambiental – Red de Salud San Francisco - DIRESA

CANAL Endémico de casos de Dengue. Región Ayacucho 2017 - 2026
SE - 22 (6/6/2026)

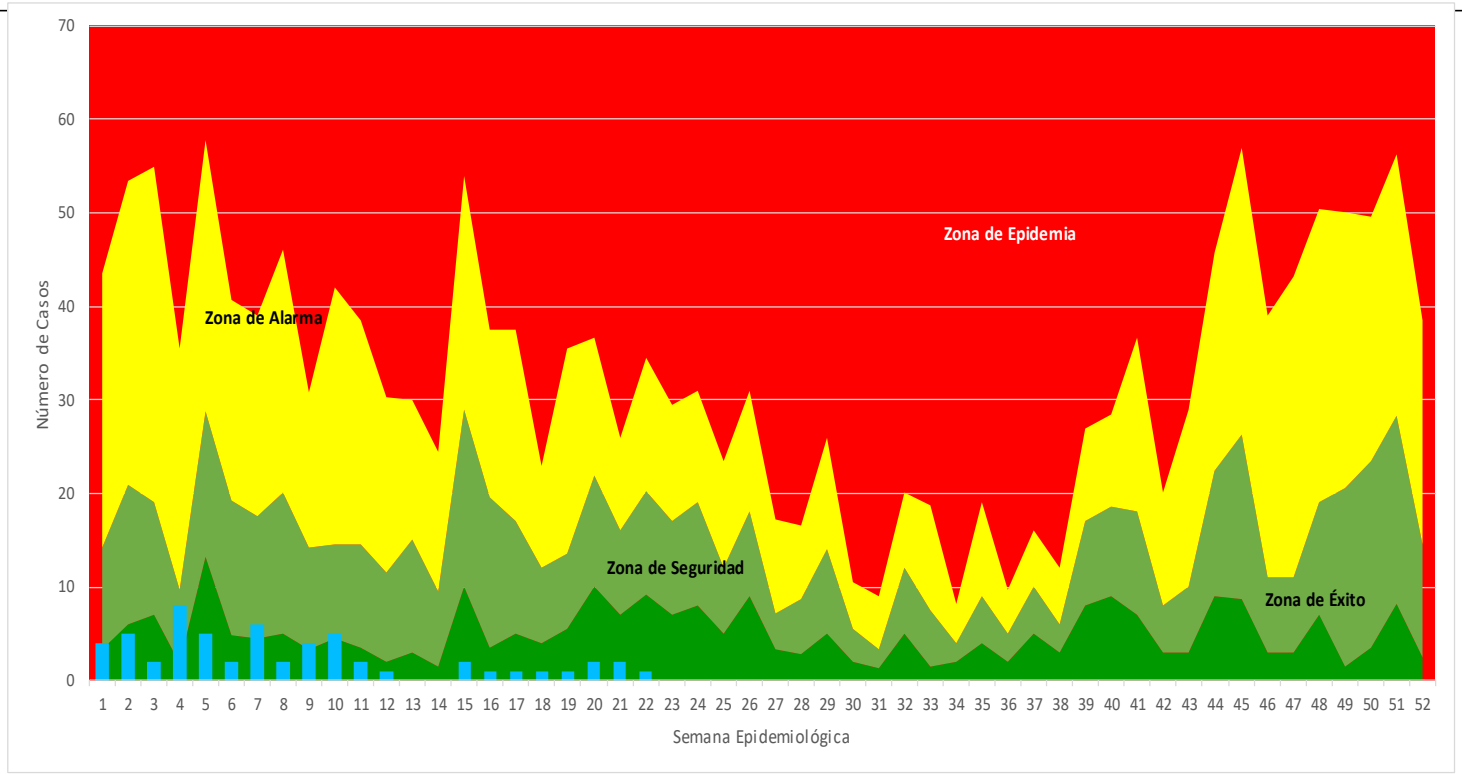

Fuente: Sistema de Vigilancia en Salud Pública (NOTIWEB)/Dirección de Epidemiología, Prevención y Control de Emergencias y Desastres - DIRESA

Casos Confirmados y Probables de Dengue. Región Ayacucho 2020 - 2026
SE - 22 (6/6/2026)

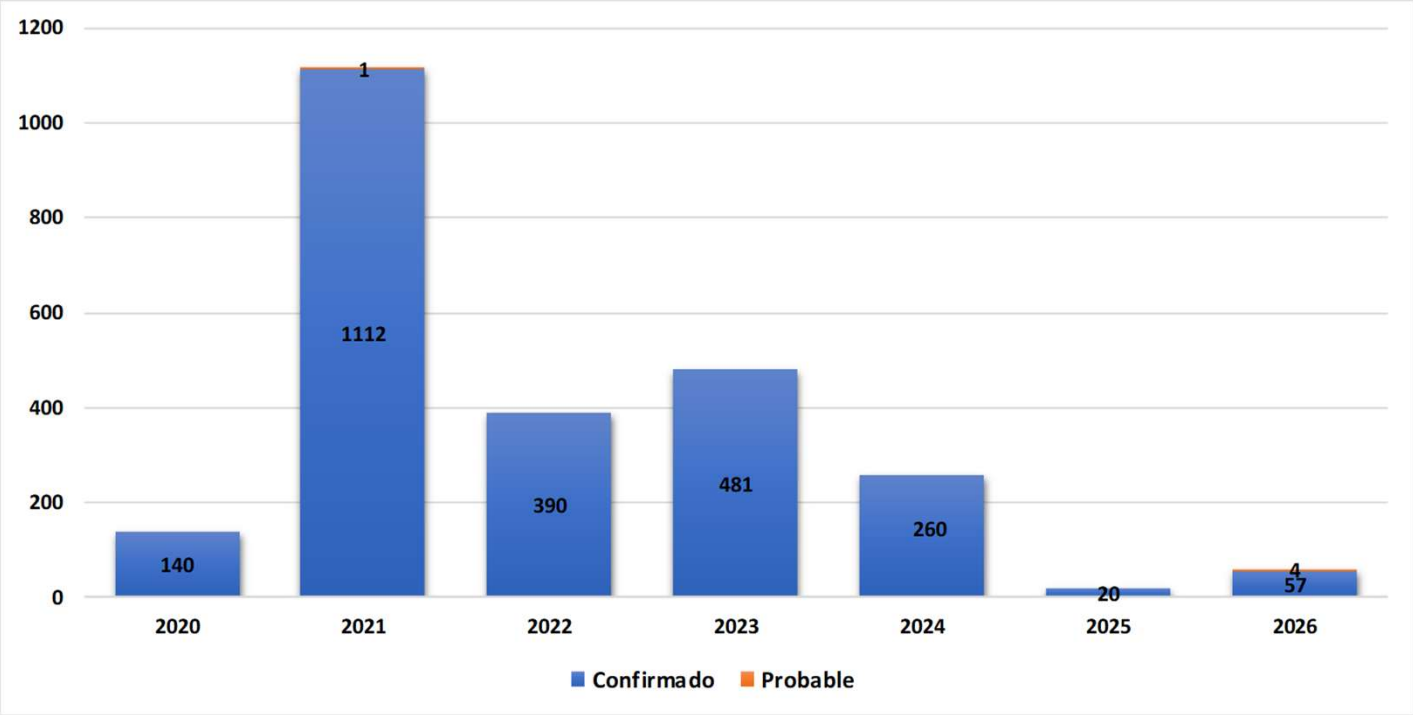

Fuente: Sistema de Vigilancia en Salud Pública (NOTIWEB)/Dirección de Epidemiología, Prevención y Control de Emergencias y Desastres - DIRESA

Casos de Dengue (Confirmados) según años. 2021 - 2026 Región Ayacucho, 2026
SE - 22 (6/6/2026)

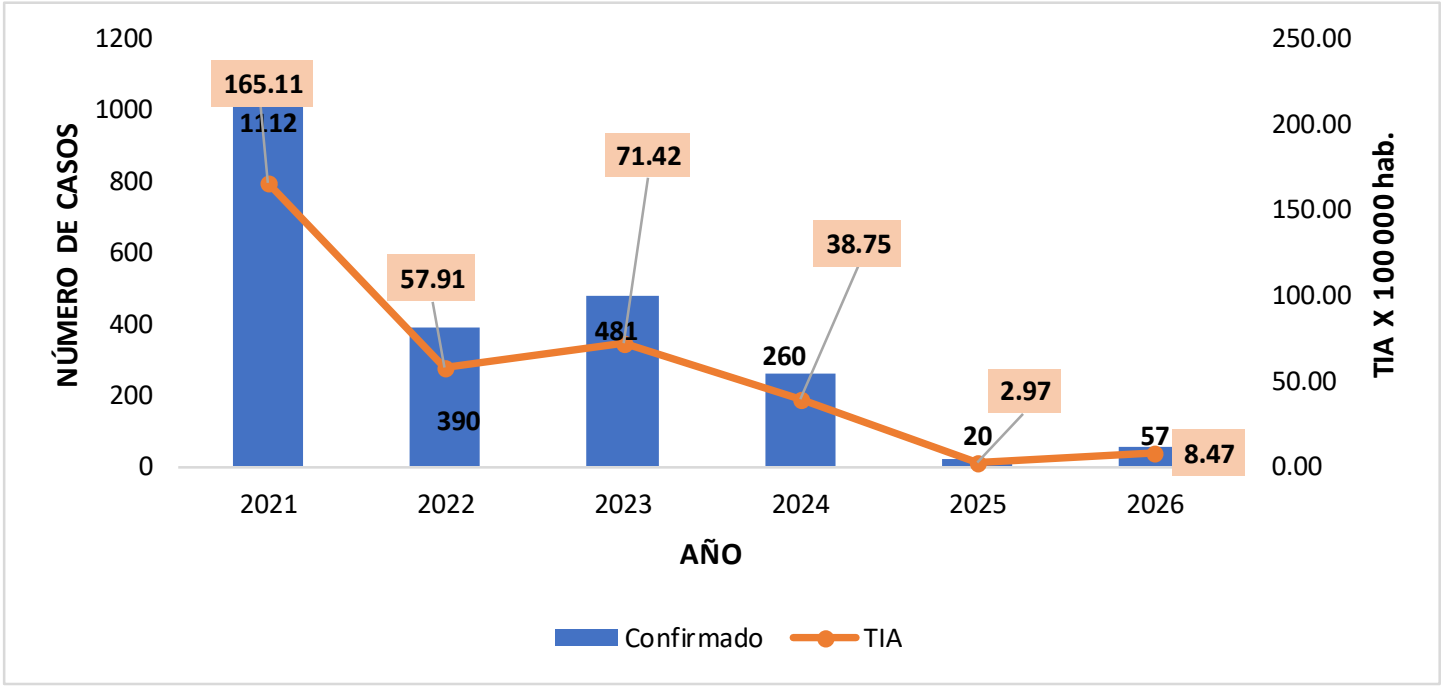

Fuente: Sistema de Vigilancia en Salud Pública (NOTIWEB)/Dirección de Epidemiología, Prevención y Control de Emergencias y Desastres - DIRESA

Pareto de Casos de Dengue (Confirmados) según distritos, Región Ayacucho, 2026
SE - 22 (6/6/2026)

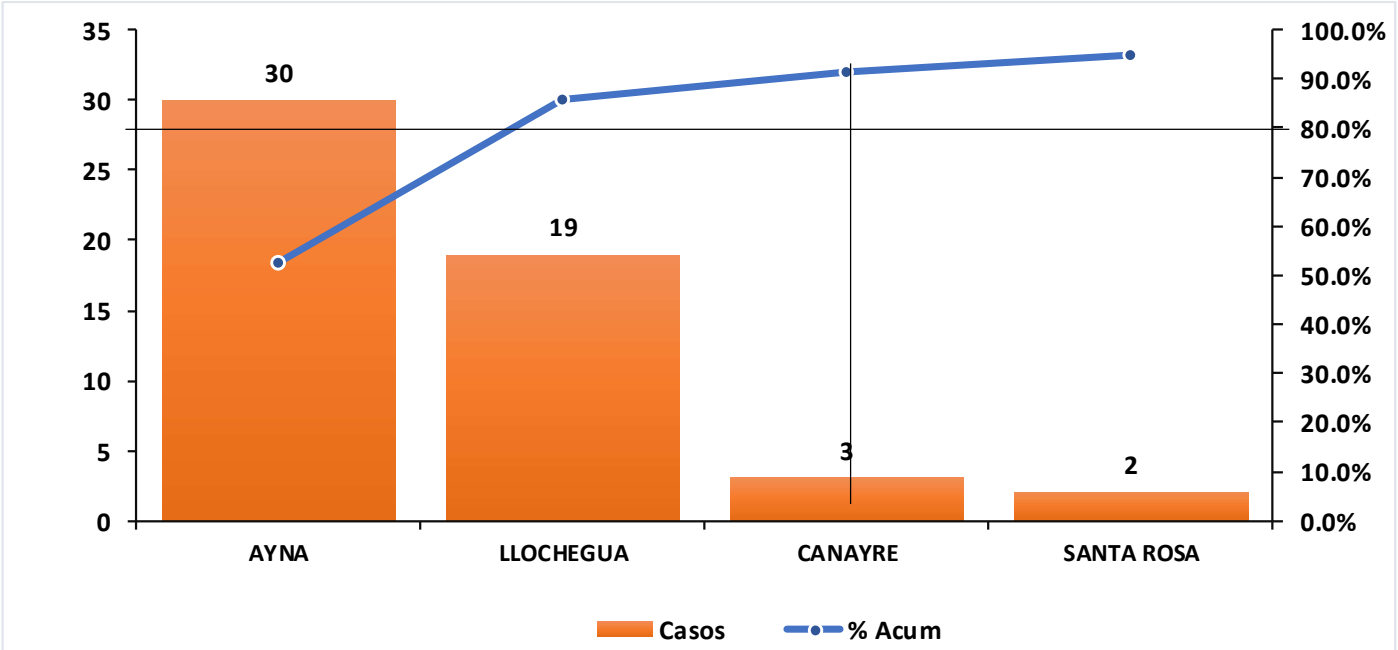

FUENTE: Sistema de Vigilancia en Salud Pública (NOTIWEB) - Análisis y Procesamiento

Casos de Dengue según Clasificación por distritos, Región Ayacucho, 2026
SE - 22 (6/6/2026)

GOBIERNO REGIONAL DE AYACUCHO

DIRESA Ayacucho

DISTRITO	Confirmado		Probable		TOTAL	
	Casos	%	Casos	%	Casos	%
(*) AYACUCHO	1	2%	0	0%	1	2%
AYNA	30	53%	1	25%	31	51%
CANAYRE	3	5%	0	0%	3	5%
LLOCHEGUA	19	33%	1	25%	20	33%
(*) OCROS	1	2%	0	0%	1	2%
SAN MIGUEL	0	0%	1	25%	1	2%
SANTA ROSA	2	4%	1	25%	3	5%
(*) VILCAS HUAMAN	1	2%	0	0%	1	2%
Total general	**57**	**100%**	**4**	**100%**	**61**	**100%**

(*) Caso en investigación notificado por otra región

Casos de Dengue (Confirmados), según semanas epidemiológicas y distritos, Región Ayacucho, 2026
SE - 22 (6/6/2026)

PROVINCIA	DISTRITO	SEMANAS																				TOTAL	%	TENDENCIA
		1	2	3	4	5	6	7	8	9	10	11	12	15	16	17	18	19	20	21	22			
HUAMANGA	(*) AYACUCHO	0	0	0	0	0	0	0	0	0	0	0	0	0	0	0	1	0	0	0	0	1	1.8%	
	(*) OCROS	0	0	0	0	0	0	0	0	0	0	0	0	0	0	0	0	0	1	0	0	1	1.8%	
HUANTA	CANAYRE	0	0	0	0	0	0	1	0	0	1	1	0	0	0	0	0	0	0	0	0	3	5.3%	
	LLOCHEGUA	3	0	1	4	4	0	1	0	0	3	0	0	1	1	0	0	0	0	0	1	19	33.3%	
LA MAR	AYNA	1	5	1	3	1	2	4	2	3	1	1	1	1	0	1	0	1	0	2	0	30	52.6%	
	SANTA ROSA	0	0	0	1	0	0	0	0	1	0	0	0	0	0	0	0	0	0	0	0	2	3.5%	
VILCAS HUAMAN	(*) VILCAS HUAMAN	0	0	0	0	0	0	0	0	0	0	0	0	0	0	0	0	0	1	0	0	1	1.8%	
Total general		**4**	**5**	**2**	**8**	**5**	**2**	**6**	2	4	5	2	1	2	1	1	1	1	2	2	1	**57**	**100.0%**	

(*) Caso en investigación notificado por otra región

Casos de Dengue (Confirmados), según distritos y años, Región Ayacucho, 2022 - 2026
SE - 22 (6/6/2026)

GOBIERNO REGIONAL DE AYACUCHO

DIRESA Ayacucho

DISTRITO	CASOS ACUMULADOS					CORTE HASTA LA SEMANA 22				
	2022	2023	2024	2025	2026	2022	2023	2024	2025	2026
ANCHIHUAY	25	2	0	0	0	24	1	0	0	0
ANCO	11	3	2	5	0	7	2	2	1	0
(*) AYACUCHO	1	0	0	0	1	1	0	0	0	1
AYNA	307	131	56	10	30	145	108	29	1	30
CANAYRE	77	54	46	8	3	7	45	4	5	3
LLOCHEGUA	172	60	40	3	19	116	36	37	2	19
(*) OCROS	0	0	0	0	1	0	0	0	0	1
RIO MAGDALENA	0	34	0	2	0	0	29	0	2	0
SAMUGARI	12	54	74	3	0	8	21	69	1	0
SANTA ROSA	81	147	118	1	2	43	48	113	1	2
SIVIA	89	193	26	6	0	37	178	6	6	0
UNION PROGRESO	7	17	0	1	0	2	13	0	1	0
(*) VILCAS HUAMAN	0	0	0	0	1	0	0	0	0	1
Total general	**782**	**695**	**362**	**39**	**57**	**390**	**481**	**260**	**20**	**57**

(*) Caso en investigación

Fuente: Sistema de Vigilancia en Salud Pública (NOTIWEB)/Dirección de Epidemiología, Prevención y Control de Emergencias y Desastres - DIRESA

Tendencia de Casos de Dengue (Confirmados) por distritos. Región Ayacucho, 2026
SE - 22 (6/6/2026)

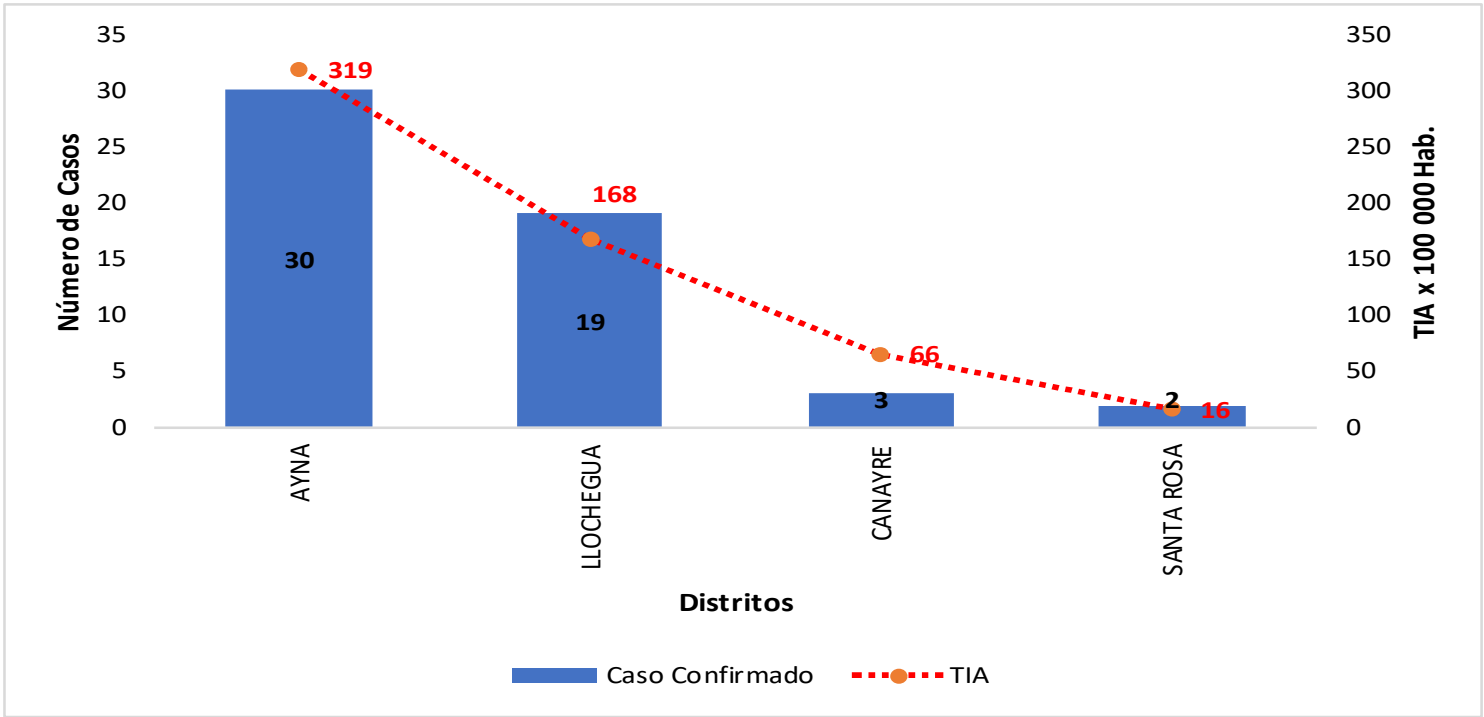

Fuente: Sistema de Vigilancia en Salud Pública (NOTIWEB)/Dirección de Epidemiología, Prevención y Control de Emergencias y Desastres - DIRESA

Casos de Dengue (Confirmados) según forma clínica. Región Ayacucho, 2026
SE - 22 (6/6/2026)

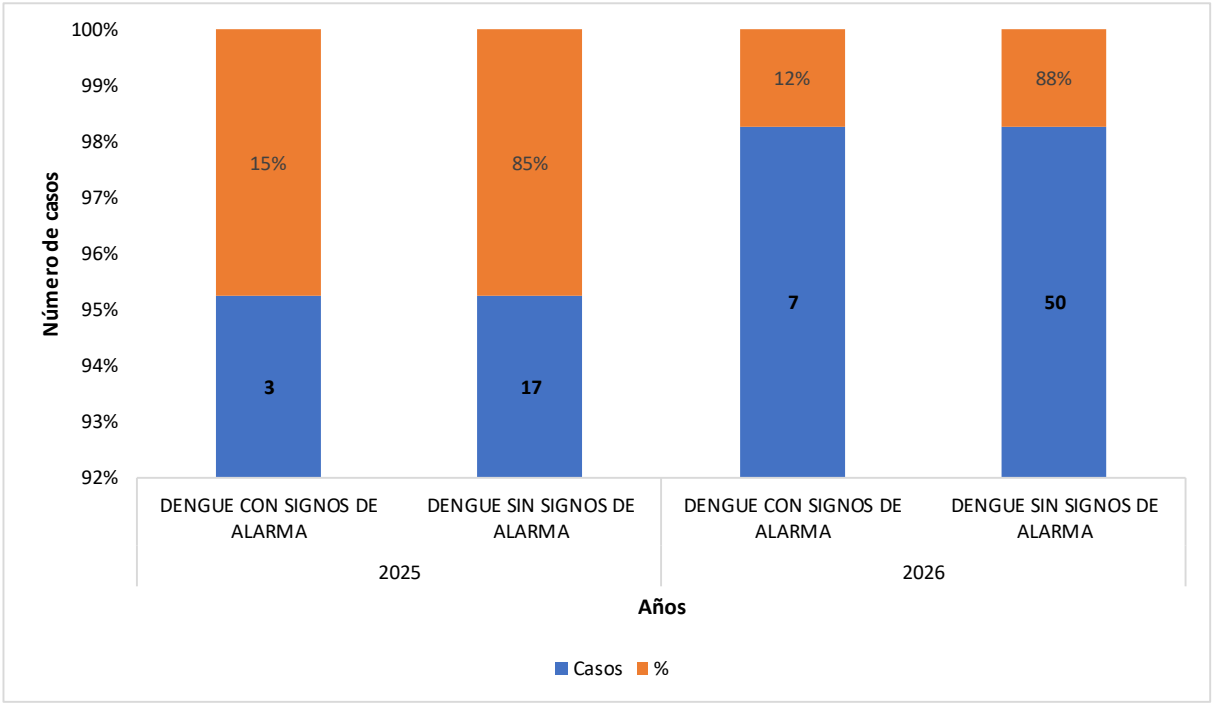

Fuente: Sistema de Vigilancia en Salud Pública (NOTIWEB)/Dirección de Epidemiología, Prevención y Control de Emergencias y Desastres - DIRESA

Casos de Dengue (Confirmados) según forma clínica. Región Ayacucho, 2026
SE - 22 (6/6/2026)

GOBIERNO REGIONAL DE AYACUCHO

DIRESA Ayacucho

TIA x 100 mil hab. Dengue Grave de Alarma según distritos. Región Ayacucho 2025

TIA x 100 mil hab. Dengue Con Signos de Alarma según distritos. Región Ayacucho 2025

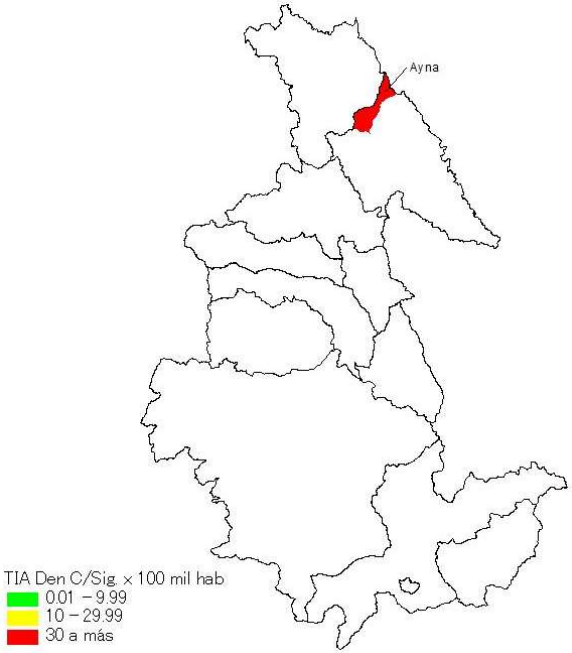

TIA x 100 mil hab. Dengue Sin Signos de Alarma según distritos. Región Ayacucho 2025

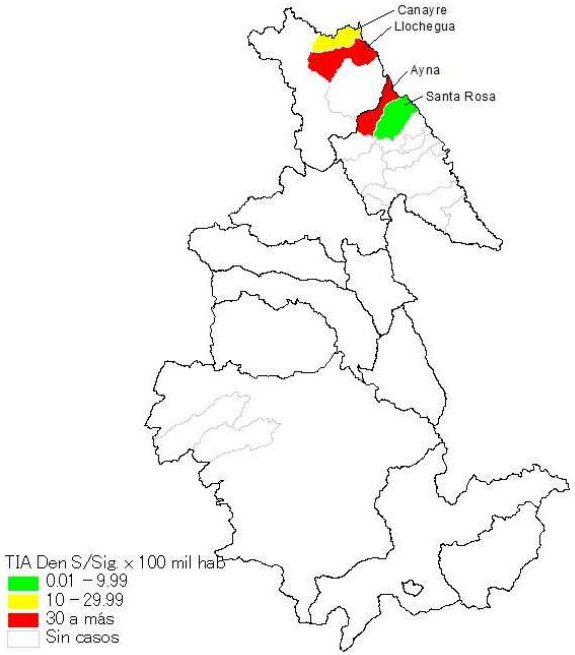

Fuente: Sistema de Vigilancia en Salud Pública (NOTIWEB)/Dirección de Epidemiología, Prevención y Control de Emergencias y Desastres - DIRESA

Distribución de los casos de Dengue (Confirmados) según etapas de vida. Región Ayacucho, 2026
SE - 22 (6/6/2026)

GOBIERNO REGIONAL DE AYACUCHO

DIRESA Ayacucho

Etapas de Vida	Casos	%	TIA * 100 000
Niño	11	19.3	7.7
Adolescente	8	14.0	10.6
Joven	8	14.0	6.0
Adulto	26	45.6	18.1
Adulto Mayor	4	7.0	5.0
Total	**57**	**100**	**9.9**

Género	Casos	%	TIA * 100 000
Femenino	23	40.4	6.8
Masculino	34	59.6	10.2
Total general	**57**	**100**	**8.5**

Fuente: Sistema de Vigilancia en Salud Pública (NOTIWEB)/Dirección de Epidemiología, Prevención y Control de Emergencias y Desastres - DIRESA

Distribución de los casos de Dengue (Confirmados + Probables) y Febriles por SE. Región Ayacucho, 2025 - 2026
SE - 22 (6/6/2026)

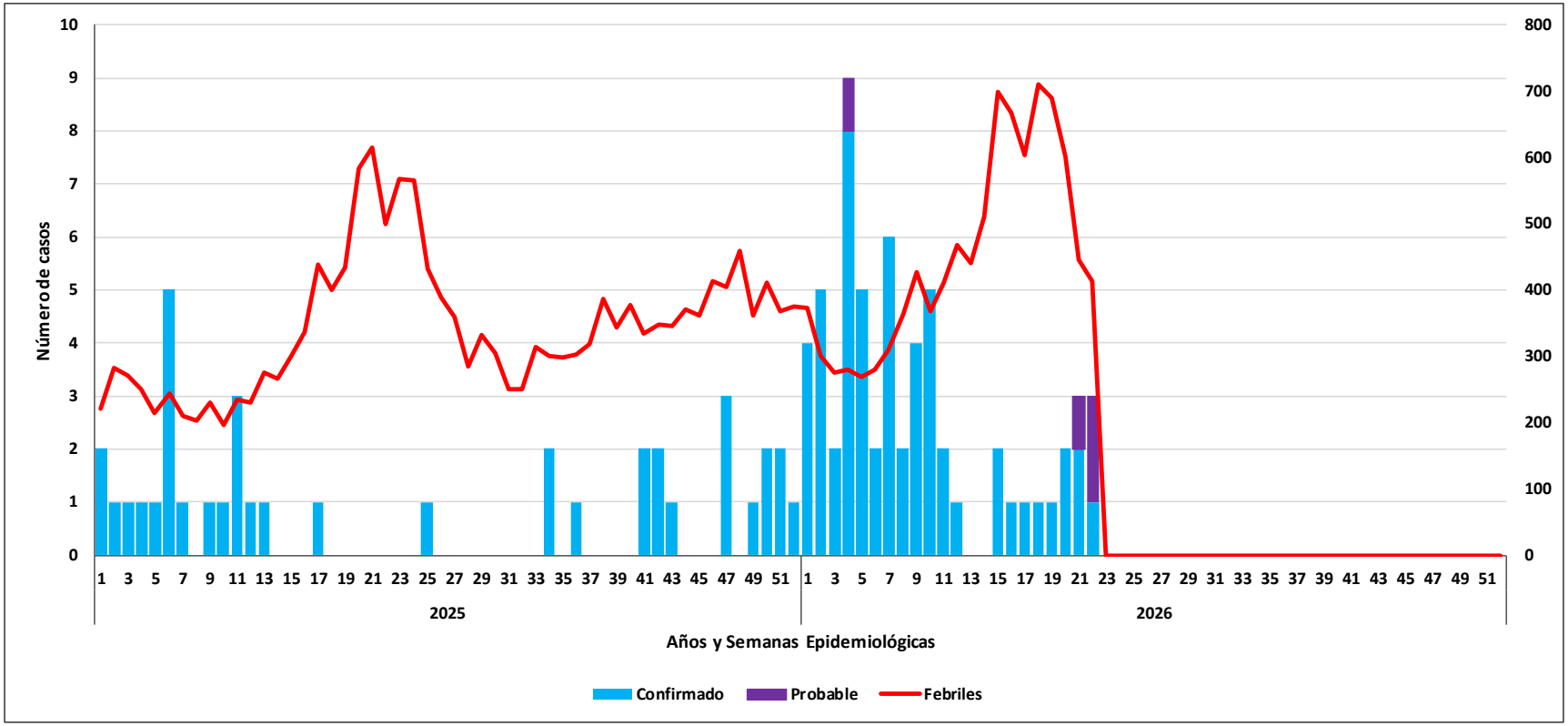

Fuente: Sistema de Vigilancia en Salud Pública (NOTIWEB)/Dirección de Epidemiología, Prevención y Control de Emergencias y Desastres - DIRESA

HOSPITALIZADOS DENGUE

GOBIERNO REGIONAL DE AYACUCHO

DIRESA Ayacucho

Hospitalizados acumulados, por condición de Alta y semanas de la SE 1 a la SE 22. Región Ayacucho, 2023 - 2026*

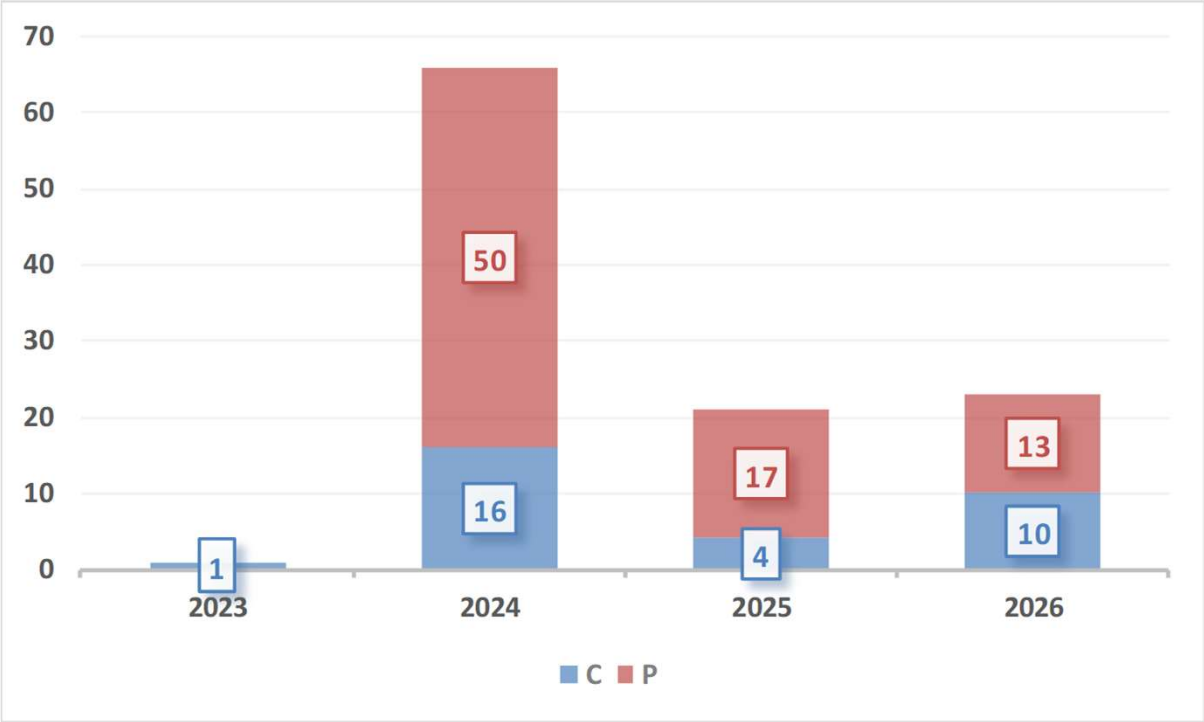

23
TOTAL HOSPITALIZADOS

22
ALTAS

1
HOSPITALIZADOS

Fuente: Sistema de Vigilancia en Salud Pública (NOTIWEB)/Dirección de Epidemiología, Prevención y Control de Emergencias y Desastres - DIRESA

Hospitalizados acumulados, por condición de Alta y semanas de la SE 1 a la SE 22. Región Ayacucho, 2023 - 2026*

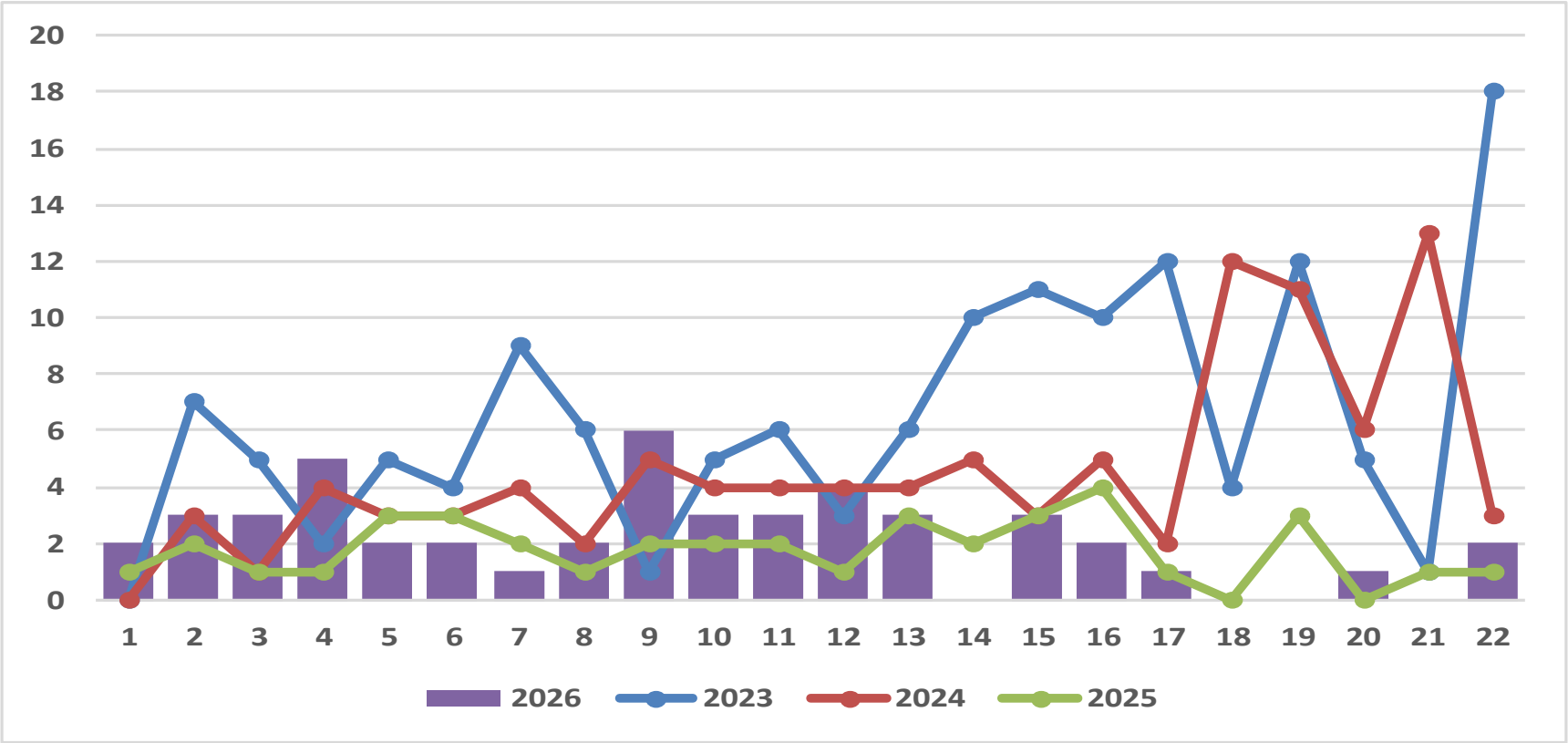

Fuente: Sistema de Vigilancia en Salud Pública (NOTIWEB)/Dirección de Epidemiología, Prevención y Control de Emergencias y Desastres - DIRESA

Hospitalizados acumulados de la SE 1 a la SE 22, según lugar de hospitalización. Región Ayacucho, 2026*

LUGAR DE HOSPITALIZACION	... Hospitalizados	%
HOSP. APOYO SAN FRANCISCO	11	47.8%
HOSP. REGIONAL AYACUCHO	11	47.8%
HOSP. APOYO HUANTA	1	4.3%
Total general	**23**	**100.0%**

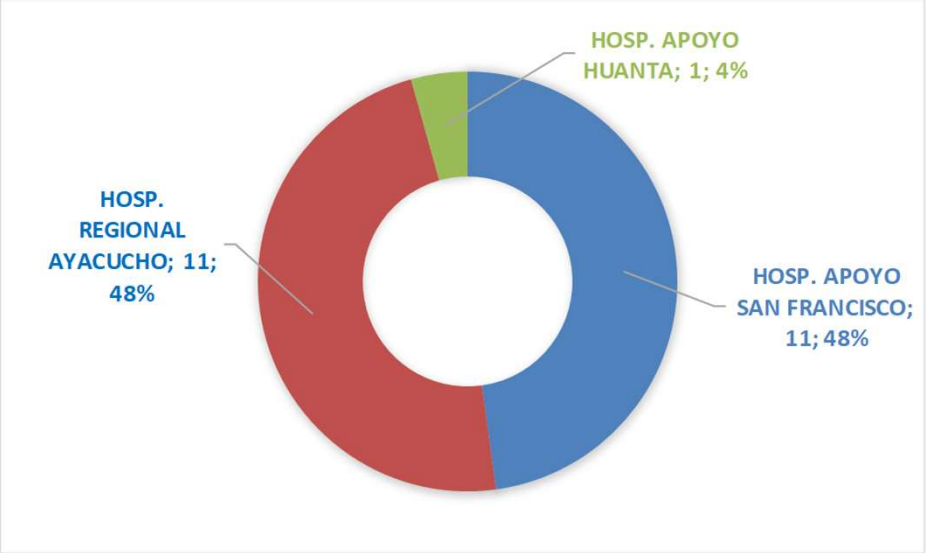

Fuente: Sistema de Vigilancia en Salud Pública (NOTIWEB)/Dirección de Epidemiología, Prevención y Control de Emergencias y Desastres - DIRESA

Hospitalizados acumulados de la SE 1 a la SE 22, por etapas de vida y género. Región Ayacucho, 2026* SE - 22 (6/6/2026)

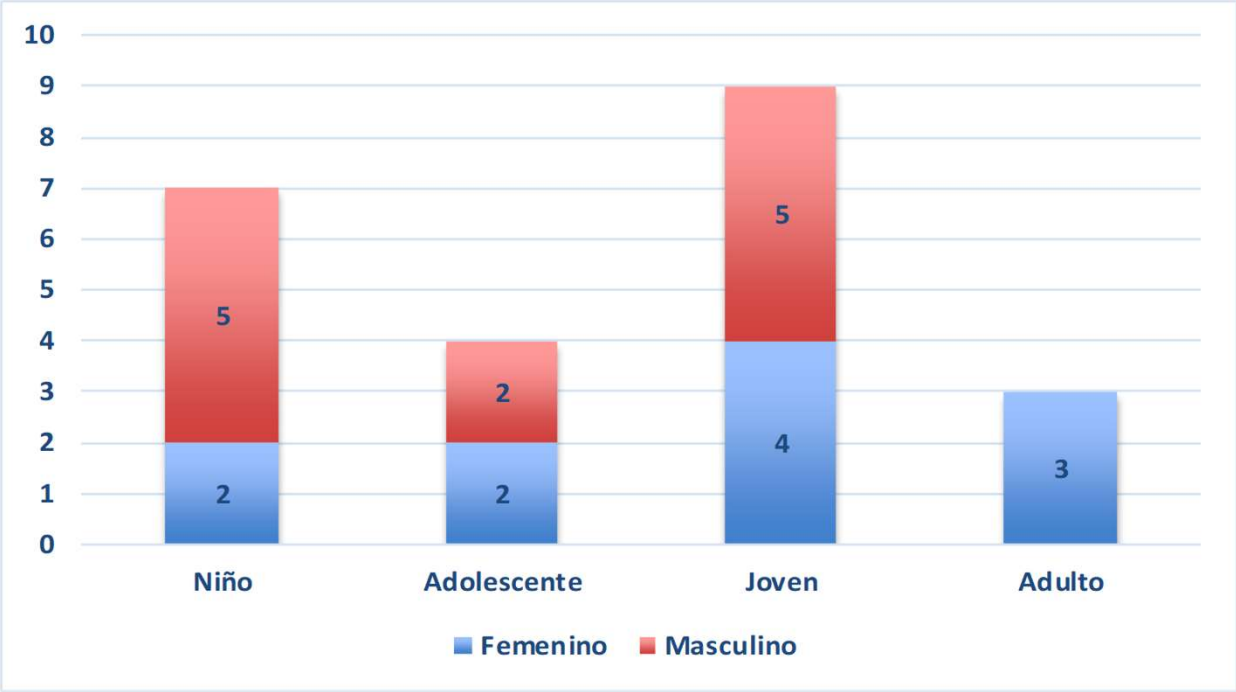

Fuente: Sistema de Vigilancia en Salud Pública (NOTIWEB)/Dirección de Epidemiología, Prevención y Control de Emergencias y Desastres - DIRESA

Hospitalizados acumulados de la SE 1 a la SE 22, según Servicios de Hospitalización. Región Ayacucho, 2026*
SE - 22 (6/6/2026)

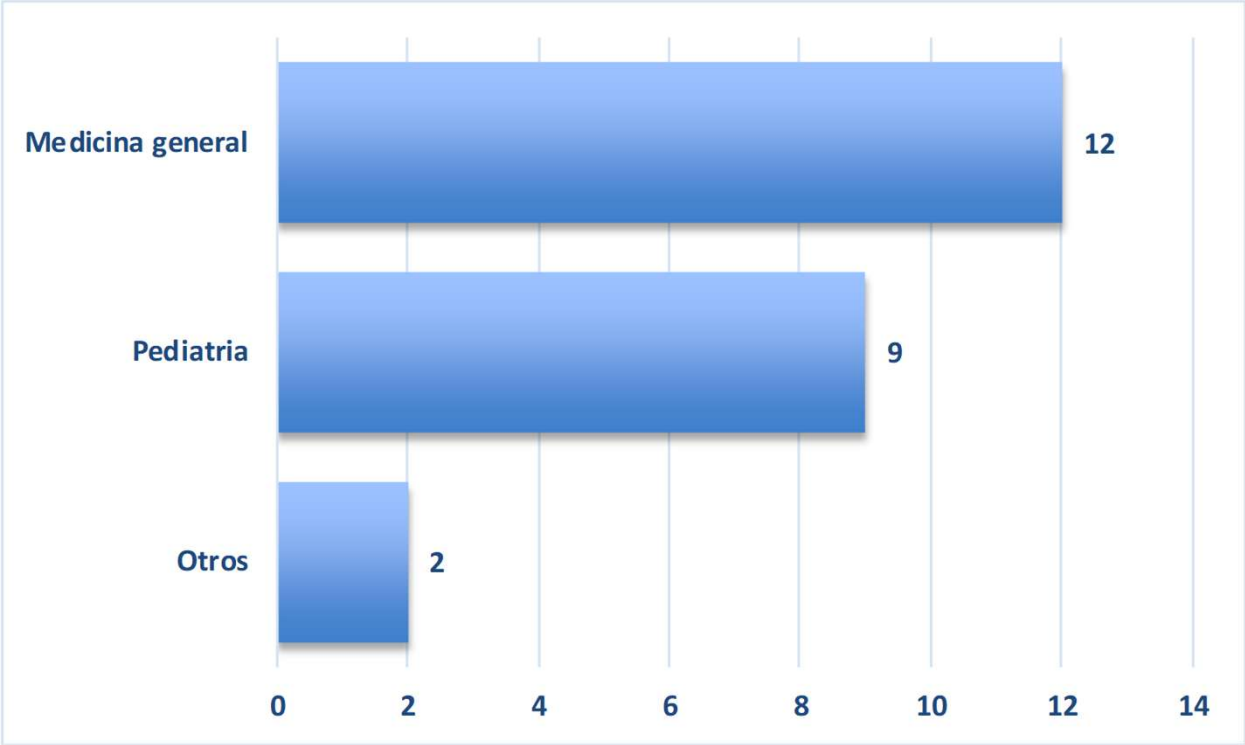

Fuente: Sistema de Vigilancia en Salud Pública (NOTIWEB)/Dirección de Epidemiología, Prevención y Control de Emergencias y Desastres - DIRESA

Hospitalizados según semanas epidemiológicas por EESS. Región Ayacucho, 2026*
SE - 22 (6/6/2026)

GOBIERNO REGIONAL DE AYACUCHO

DIRESA Ayacucho

EESS HOSPITALIZADO	SEMANA EPIDEMIOLOGICA																						Total	Tendencia
	1	2	3	4	5	6	7	8	9	10	11	12	13	14	15	16	17	18	19	20	21	22		
C.S. LLOCHEGUA	0	0	0	0	0	0	0	0	0	0	0	0	0	0	0	0	0	0	0	0	0	0	0	
HOSP. APOYO SAN FRANCISCO	1	1	2	1	0	0	0	1	1	0	2	0	1	0	0	1	0	0	0	0	0	0	11	
HOSP. APOYO SIVIA	0	0	0	0	0	0	0	0	0	0	0	0	0	0	0	0	0	0	0	0	0	0	0	
HOSP. REGIONAL AYACUCHO	1	1	0	0	1	1	0	0	0	2	0	3	0	0	1	0	0	0	0	1	0	0	11	
HOSP. APOYO HUANTA	0	0	0	0	0	1	0	0	0	0	0	0	0	0	0	0	0	0	0	0	0	0	1	
C.S. PALMAPAMPA	0	0	0	0	0	0	0	0	0	0	0	0	0	0	0	0	0	0	0	0	0	0	0	
Total general	**2**	**2**	**2**	**1**	**1**	**2**	**0**	**1**	**1**	**2**	**2**	**3**	**1**	**0**	**1**	**1**	**0**	**0**	**0**	**1**	**0**	**0**	**23**	

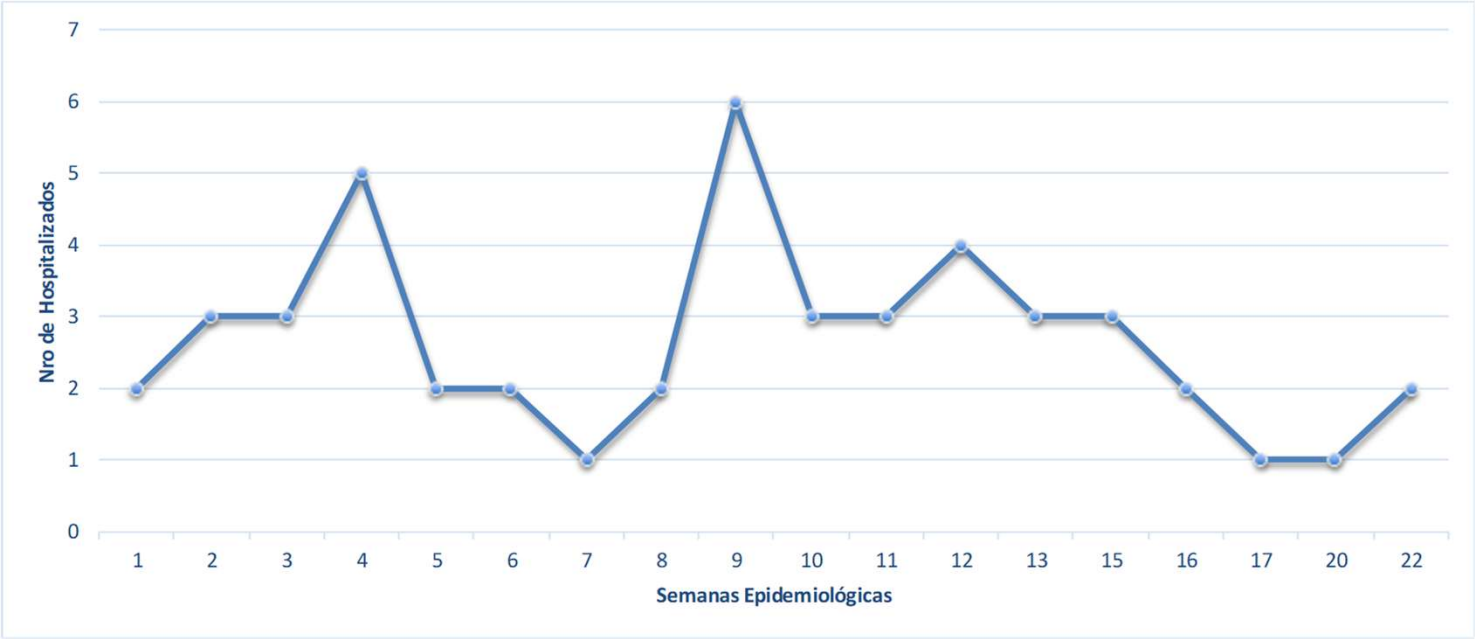

Fuente: Sistema de Vigilancia en Salud Pública (NOTIWEB)/Dirección de Epidemiología, Prevención y Control de Emergencias y Desastres - DIRESA

Hospitalizados según fechas de hospitalización. Región Ayacucho, 2026*
SE - 22 (6/6/2026)

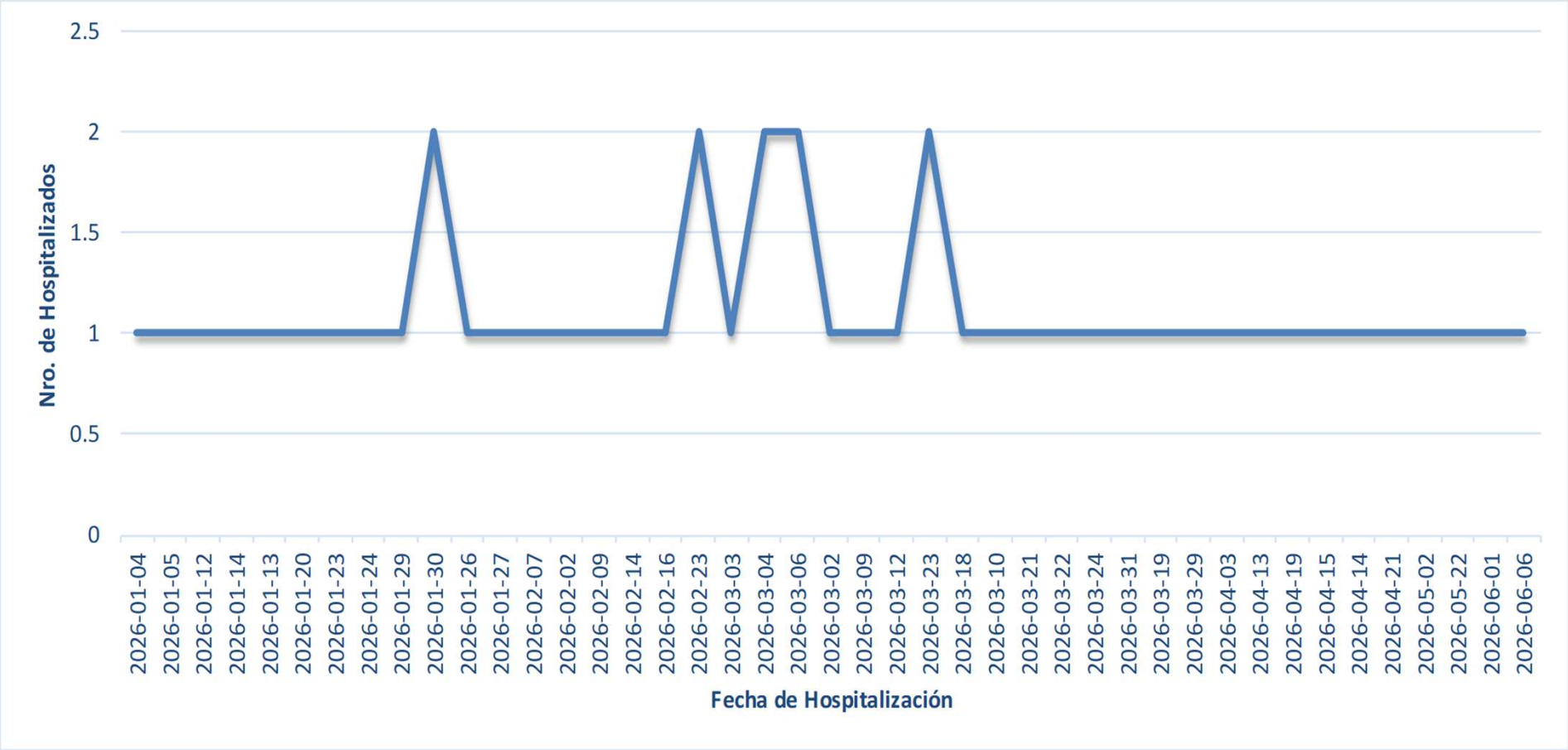

Fuente: Sistema de Vigilancia en Salud Pública (NOTIWEB)/Dirección de Epidemiología, Prevención y Control de Emergencias y Desastres - DIRESA

Pacientes Hospitalizados con Condición de Alta de la SE 1 a la SE 22. Región Ayacucho, 2026*
SE - 22 (6/6/2026)

LUGAR DE HOSPITALIZACION	... Alta	%
HOSP. APOYO SAN FRANCISCO	11	50.0%
HOSP. REGIONAL AYACUCHO	10	45.5%
HOSP. APOYO HUANTA	1	4.5%
Total general	**22**	**100.0%**

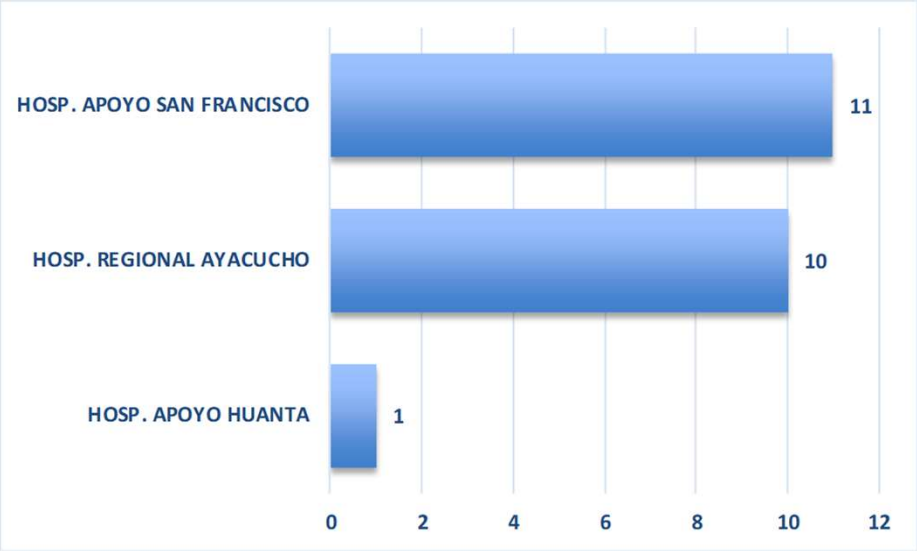

Fuente: Sistema de Vigilancia en Salud Pública (NOTIWEB)/Dirección de Epidemiología, Prevención y Control de Emergencias y Desastres - DIRESA

Pacientes Hospitalizados actualizados. Región Ayacucho, 2026
SE – 23 (09/06/2026)

EESS Hospitalizacion Actual	... Hospitalizados	%
HOSP. REGIONAL AYACUCHO	1	100.0%
Total general	**1**	**100.0%**

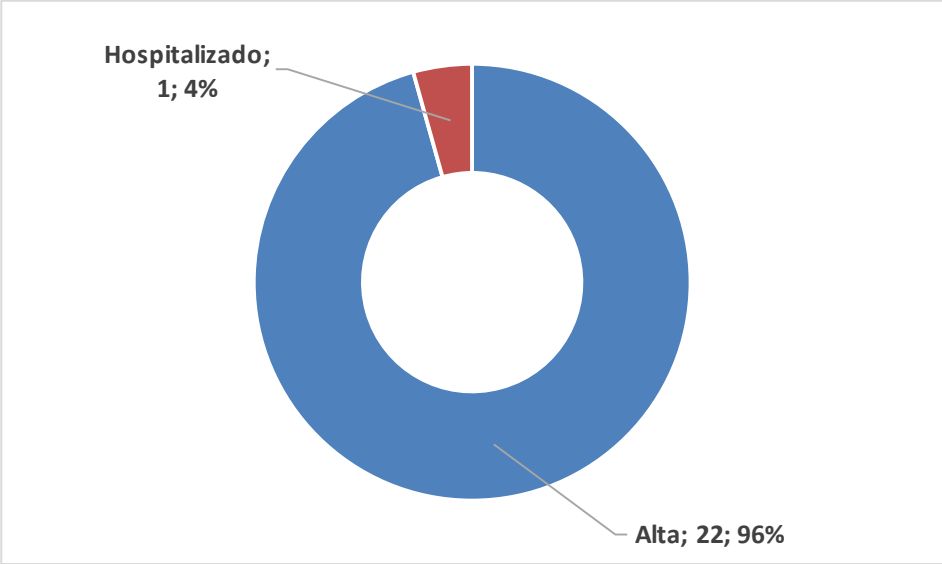

Fuente: Sistema de Vigilancia en Salud Pública (NOTIWEB)/Dirección de Epidemiología, Prevención y Control de Emergencias y Desastres - DIRESA

Pacientes actualmente hospitalizados por servicio de hospitalización. Región Ayacucho, 2026
SE – 23 (09/06/2026)

servicio_nom	... Hospitalizados	%
Pediatria	1	100.0%
Total general	**1**	**100.0%**

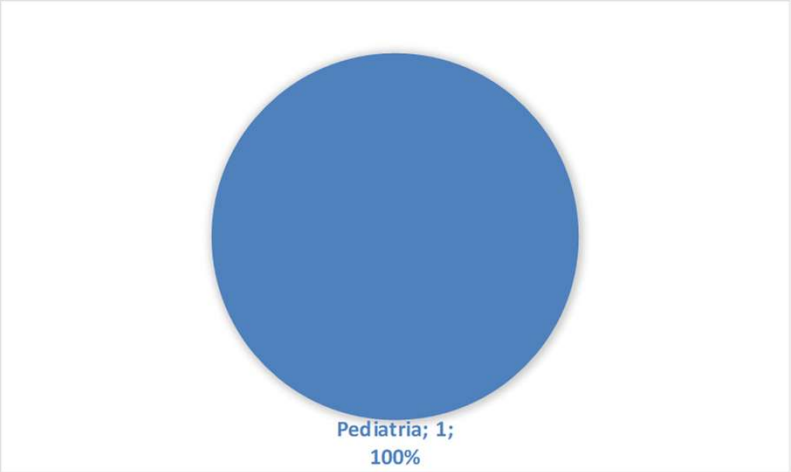

MUERTES POR DENGUE

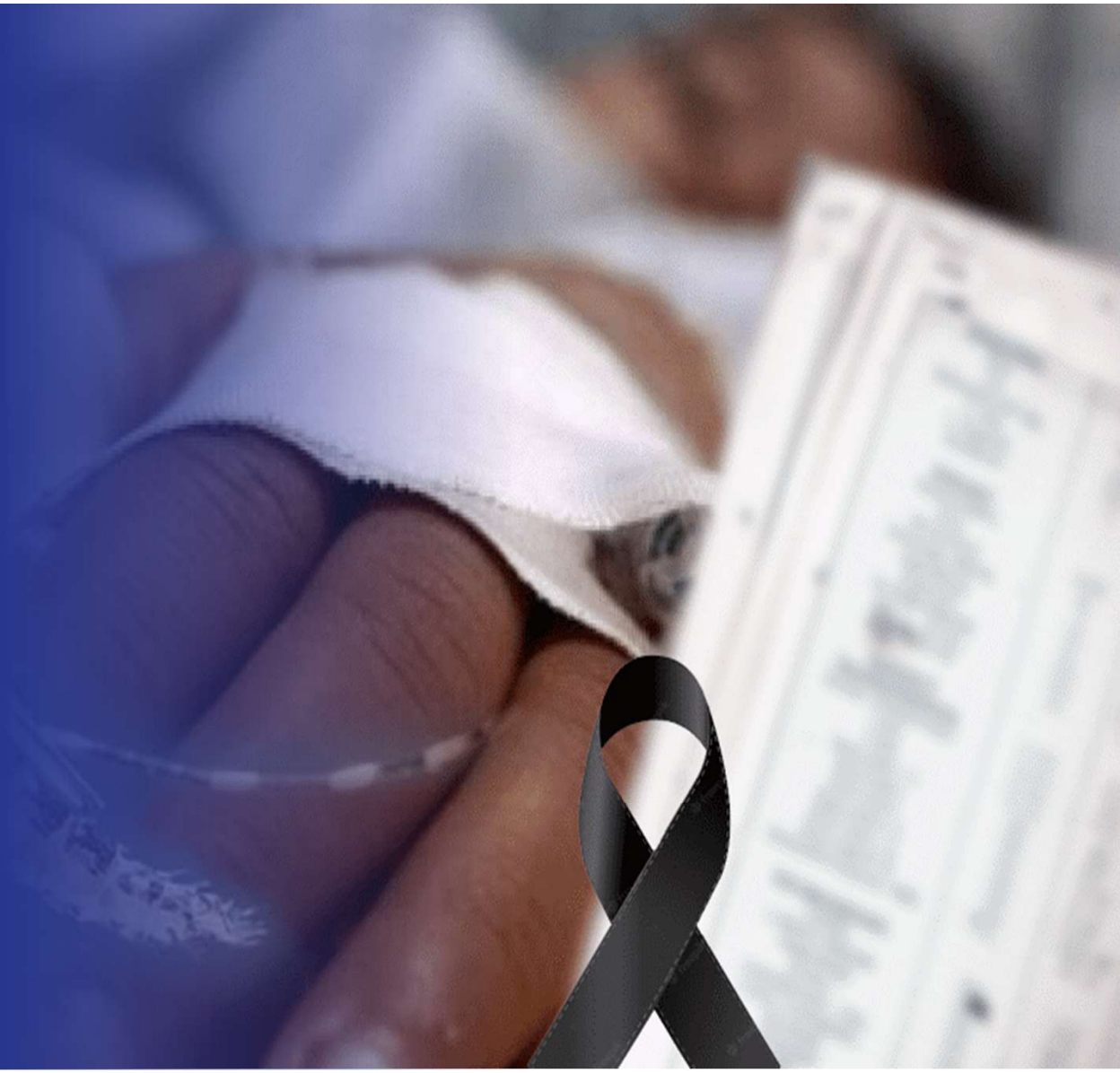

GOBIERNO REGIONAL DE AYACUCHO

DIRESA Ayacucho

Defunciones por Dengue según años. Región Ayacucho, 2017 - 2026
SE - 22 (6/6/2026)

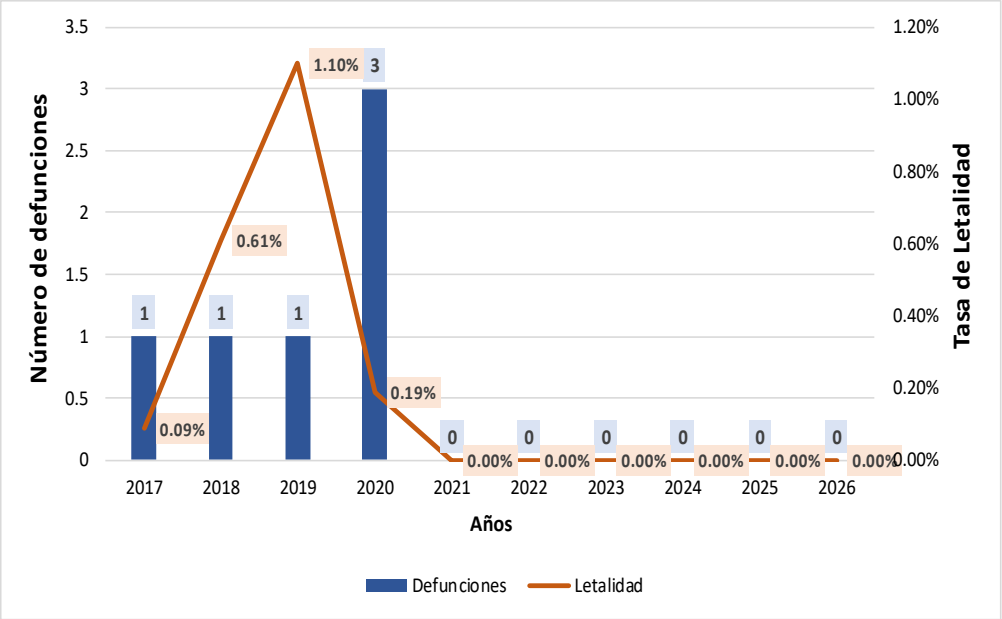

Fuente: Sistema de Vigilancia en Salud Pública (NOTIWEB)

MAPA DE CALOR DE DENGUE

GOBIERNO REGIONAL DE AYACUCHO

DIRESA Ayacucho

Mapa de Calor de Dengue del distrito de Llochegua. Región Ayacucho, 2026
SE - 22 (6/6/2026)

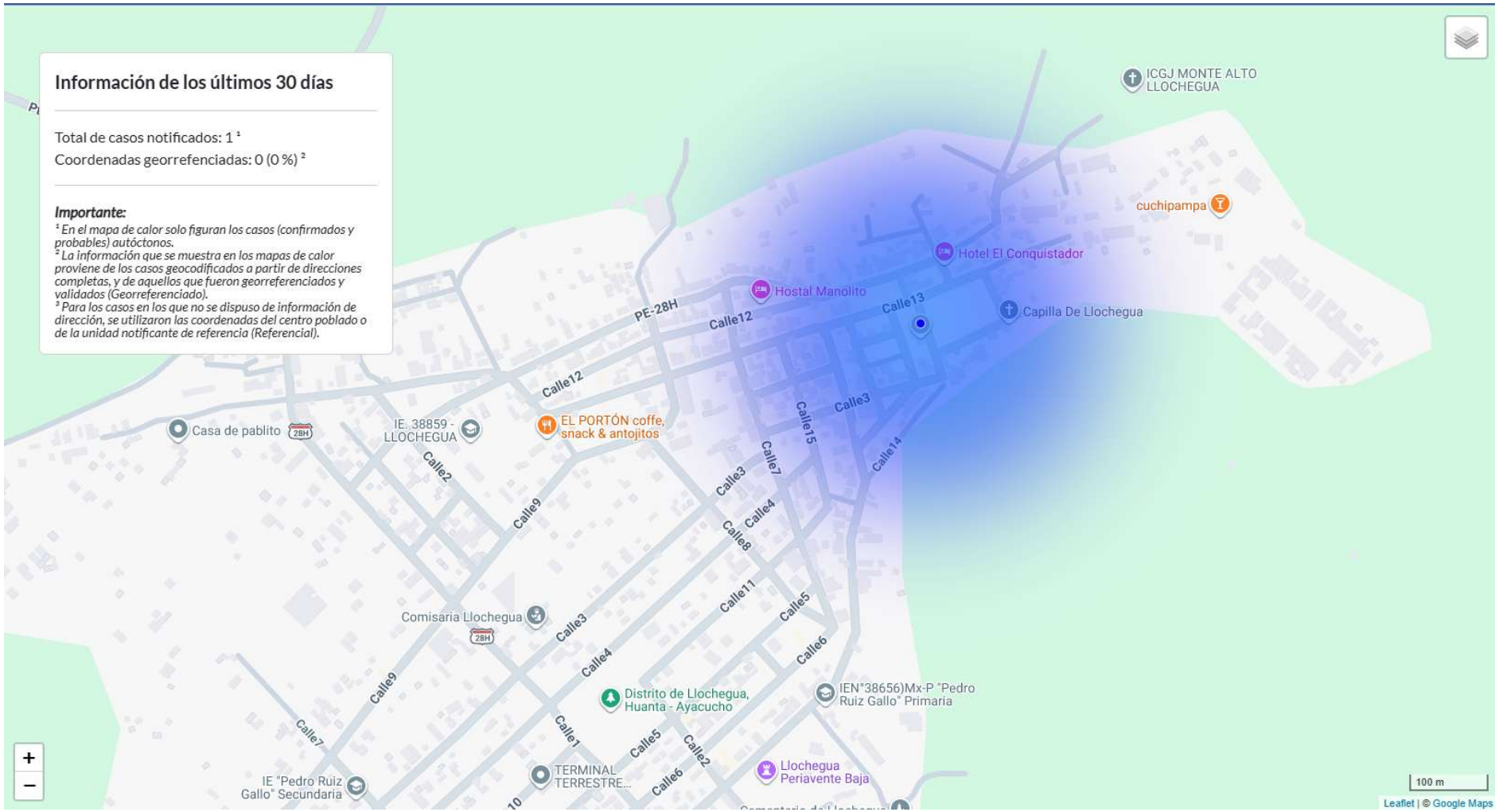

Fuente: Sistema de Mapa de Calor de Dengue - CDC

Mapa de Calor de Dengue del distrito de Sivia. Región Ayacucho, 2026
SE - 22 (6/6/2026)

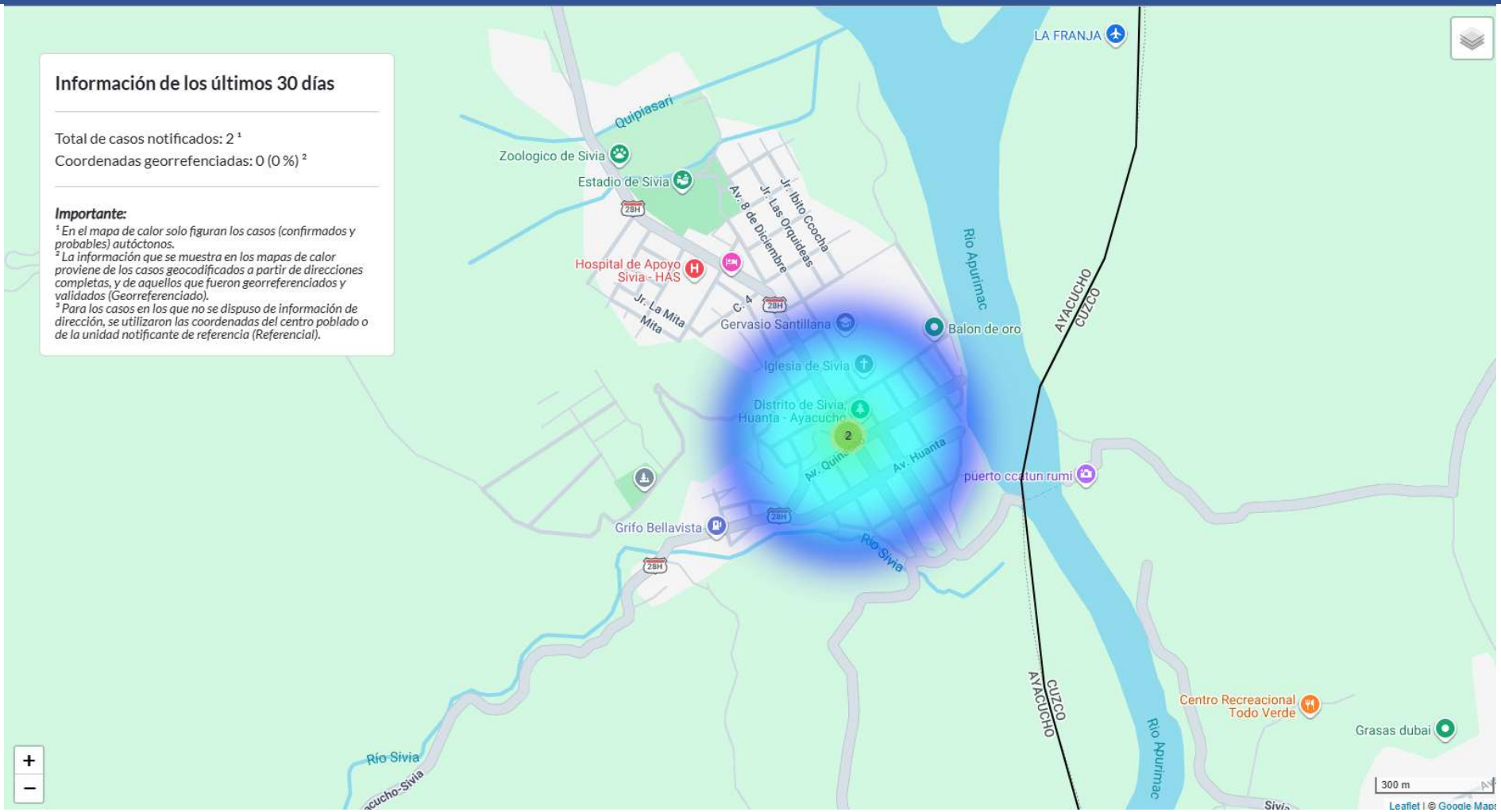

Fuente: Sistema de Mapa de Calor de Dengue - CDC

Mapa de Calor de Dengue del distrito de Ayna. Región Ayacucho, 2026
SE - 22 (6/6/2026)

GOBIERNO REGIONAL DE AYACUCHO

DIRESA Ayacucho

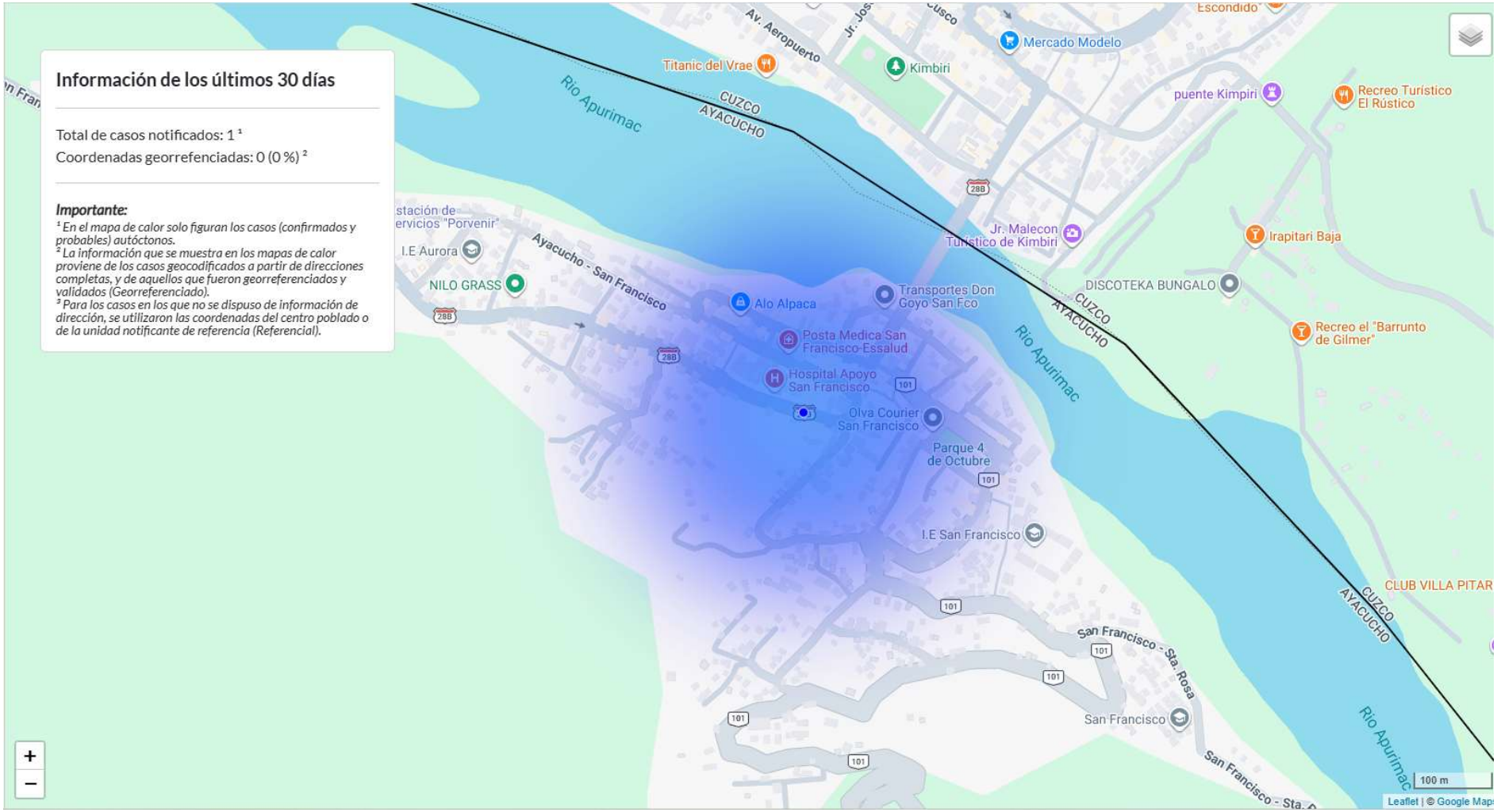

Fuente: Sistema de Mapa de Calor de Dengue - CDC

Mapa de Calor de Dengue del distrito de Santa Rosa. Región Ayacucho, 2026
SE - 22 (6/6/2026)

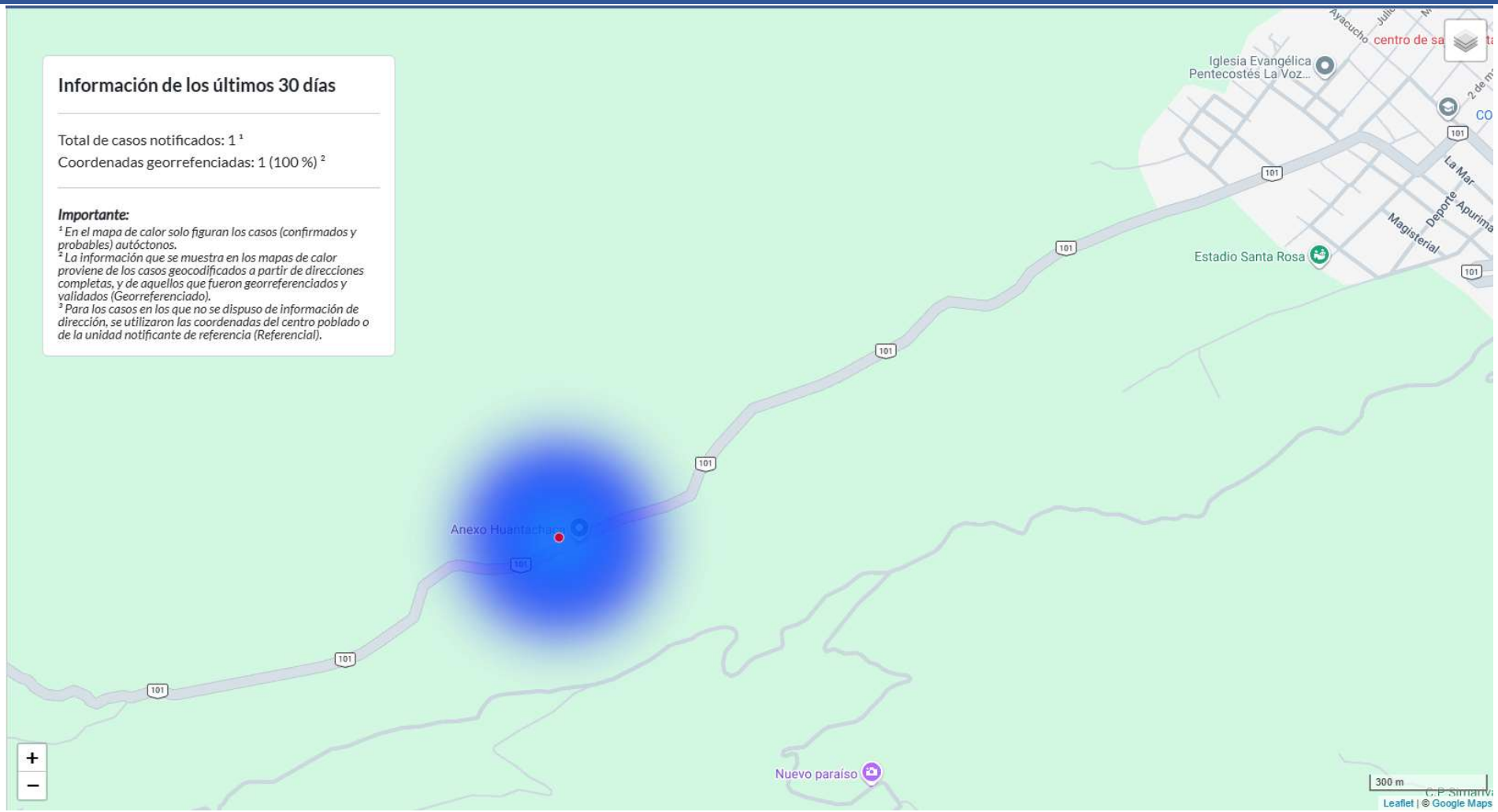

Fuente: Sistema de Mapa de Calor de Dengue - CDC

DENGUE POR DISTRITOS

GOBIERNO REGIONAL DE AYACUCHO

DIRESA Ayacucho

Distribución de los casos de Dengue confirmados- Probables y Febriles por semanas epidemiológicas del distrito de ANCO según años 2025 - 2026. Región Ayacucho 2026 SE - 22 (6/6/2026)

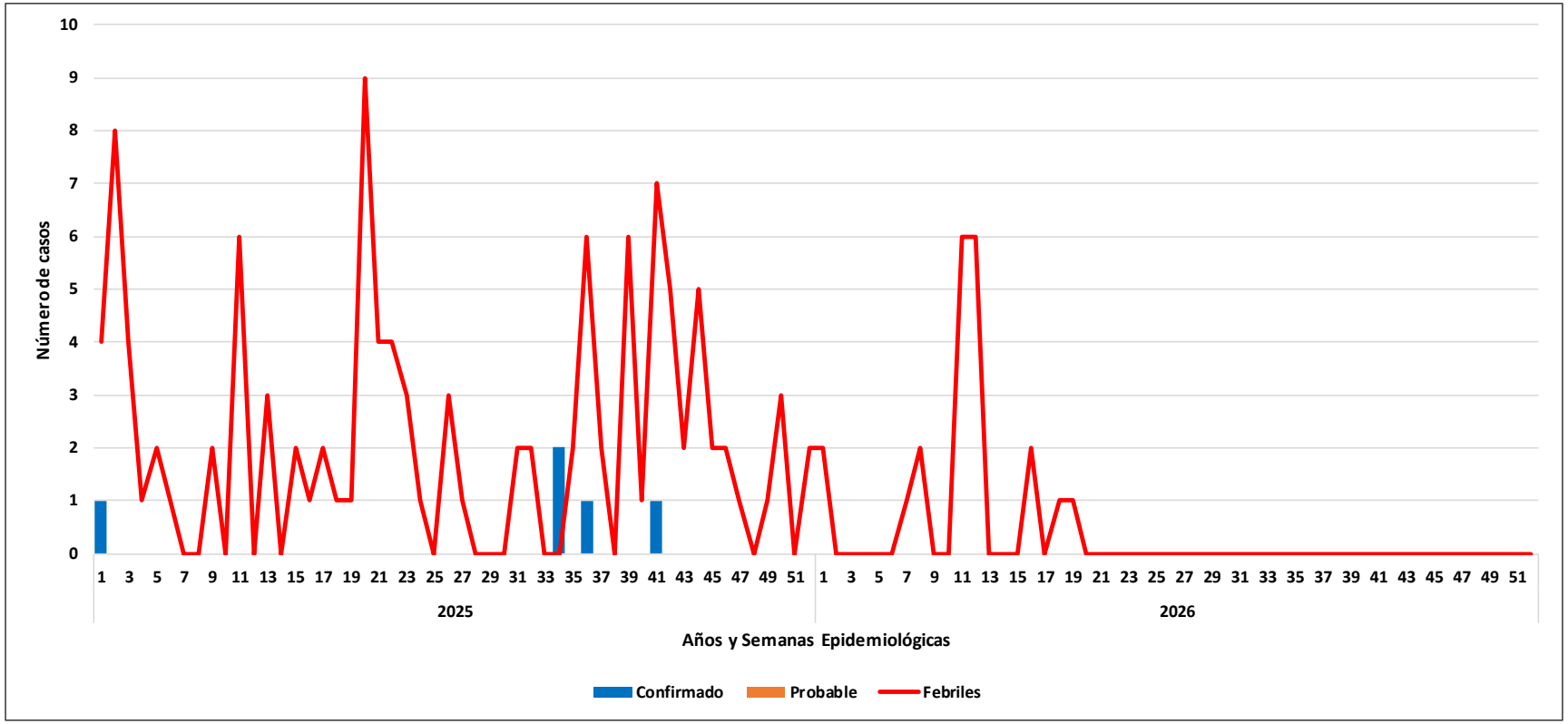

Fuente: Sistema de Vigilancia en Salud Pública (NOTIWEB)/Dirección de Epidemiología, Prevención y Control de Emergencias y Desastres - DIRESA

Casos de Dengue (confirmados) según localidades del distrito de ANCO año 2026. Región Ayacucho 2026

SE - 22 (6/6/2026)

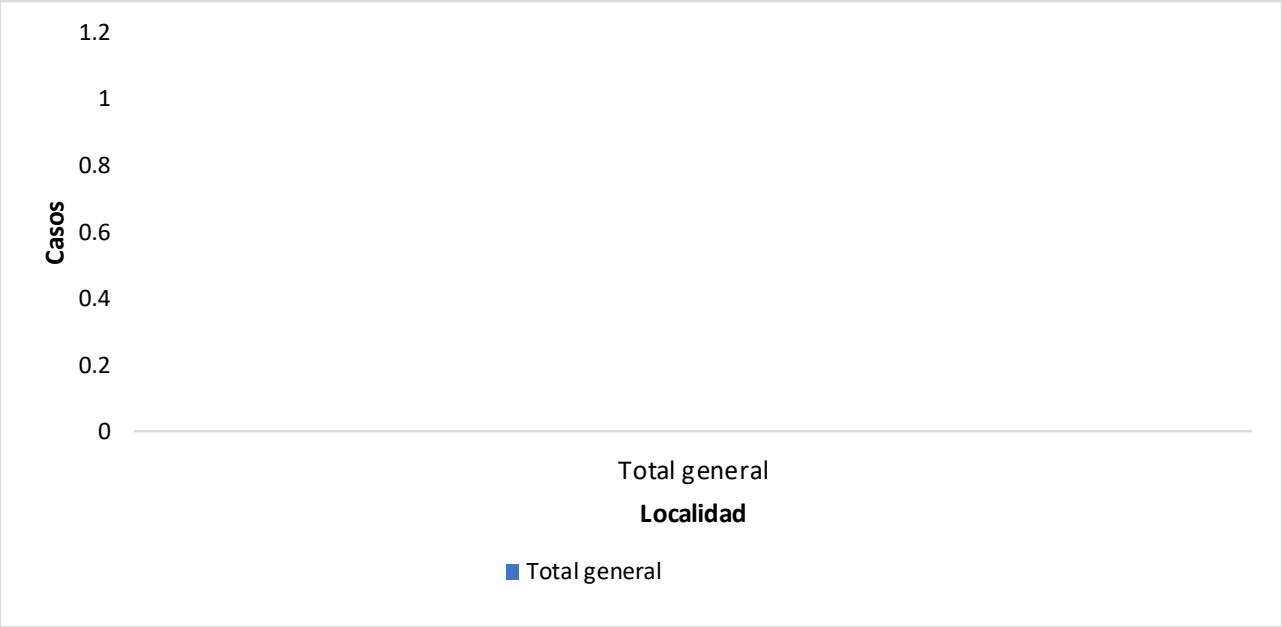

Fuente: Sistema de Vigilancia en Salud Pública (NOTIWEB)/Dirección de Epidemiología, Prevención y Control de Emergencias y Desastres - DIRESA

Casos de Dengue (confirmados), según género y etapas de vida. Distrito de ANCO. Región Ayacucho 2026

SE - 22 (6/6/2026)

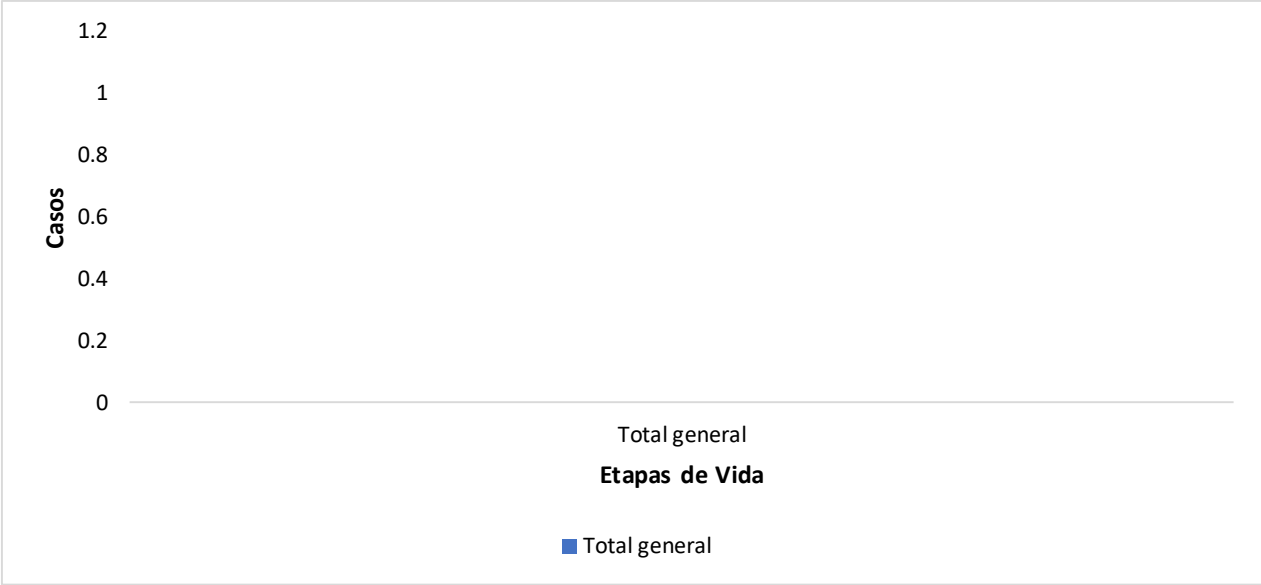

Fuente: Sistema de Vigilancia en Salud Pública (NOTIWEB)/Dirección de Epidemiología, Prevención y Control de Emergencias y Desastres - DIRESA

Distribución de los casos de Dengue confirmados- Probables y Febriles por semanas epidemiológicas del distrito de AYNA según años 2025 - 2026. Región Ayacucho 2026 SE - 22 (6/6/2026)

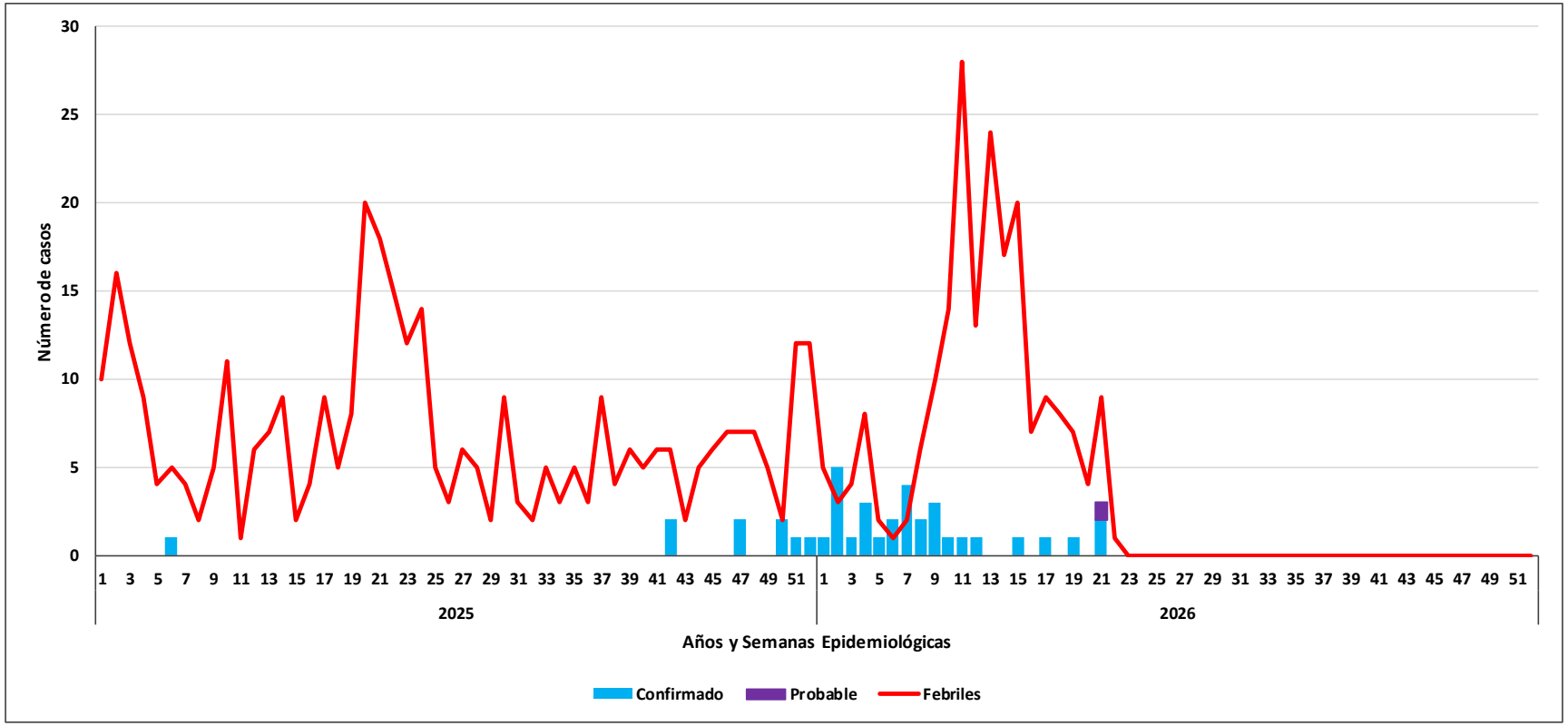

Fuente: Sistema de Vigilancia en Salud Pública (NOTIWEB)/Dirección de Epidemiología, Prevención y Control de Emergencias y Desastres - DIRESA

Casos de Dengue (confirmados) según localidades del distrito de AYNA año 2026. Región Ayacucho 2026

SE - 22 (6/6/2026)

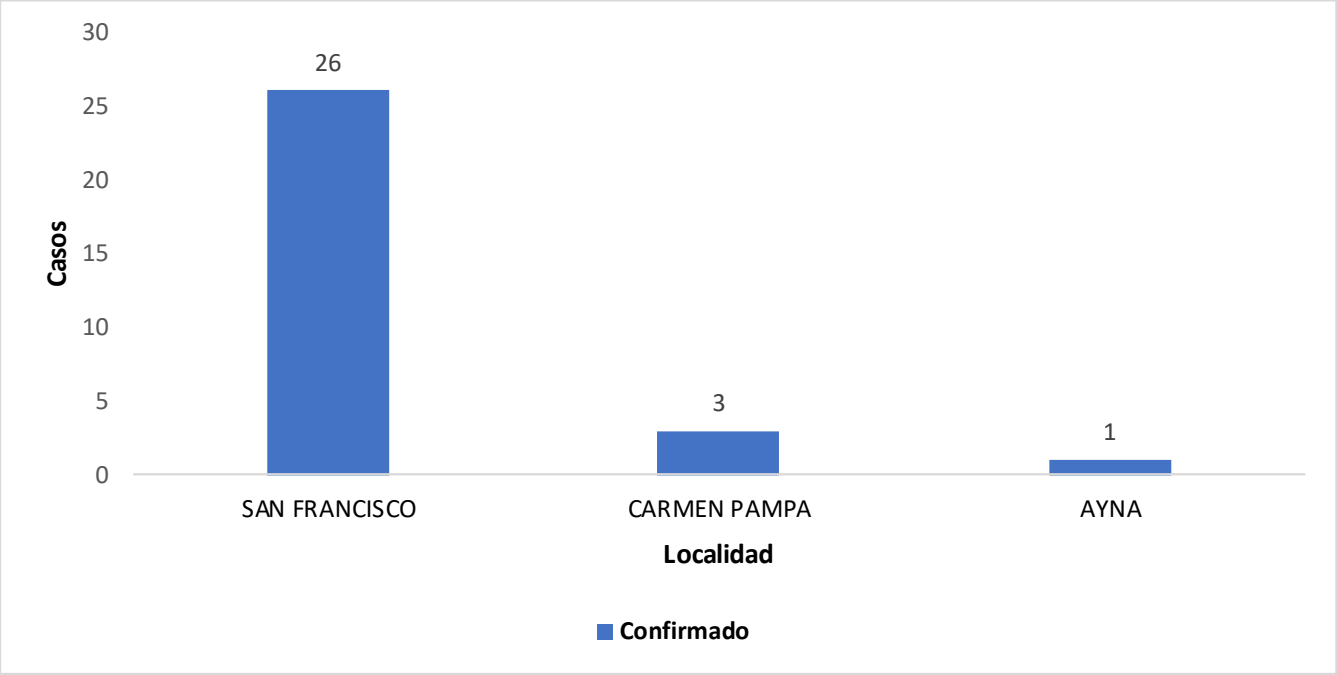

Fuente: Sistema de Vigilancia en Salud Pública (NOTIWEB)/Dirección de Epidemiología, Prevención y Control de Emergencias y Desastres - DIRESA

Casos de Dengue (confirmados), según género y etapas de vida. Distrito de Ayna. Región Ayacucho 2026

SE - 22 (6/6/2026)

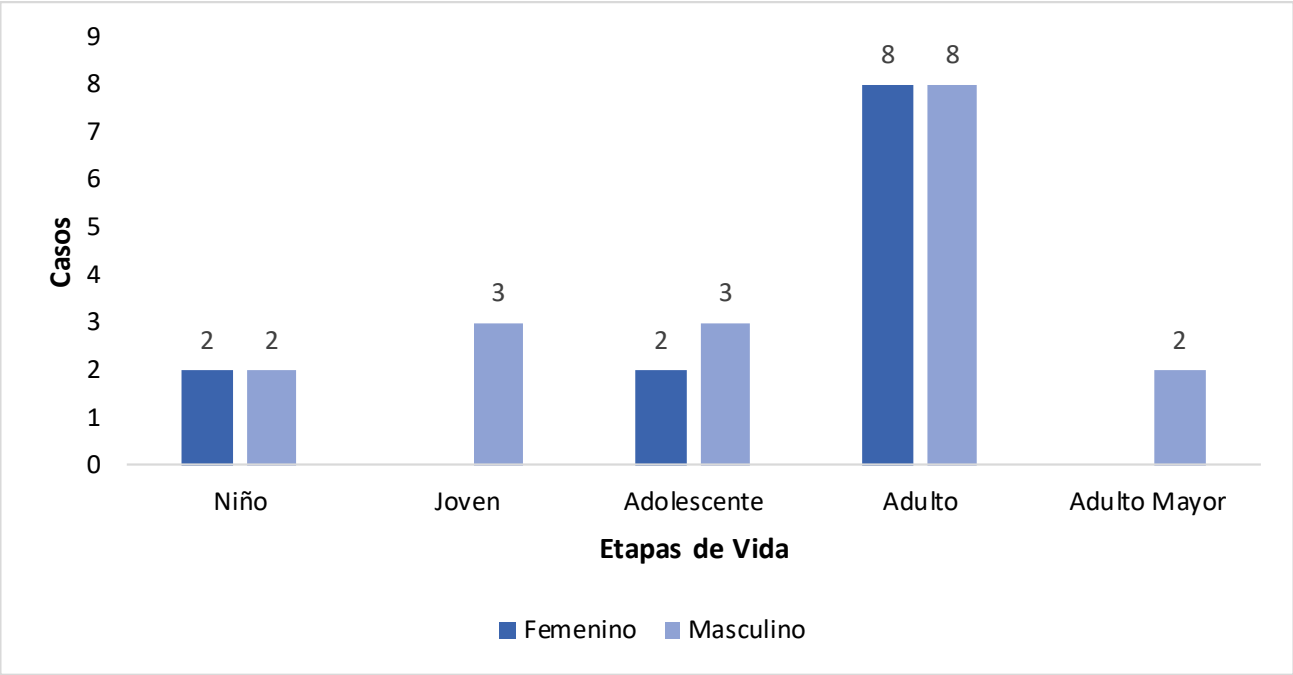

Fuente: Sistema de Vigilancia en Salud Pública (NOTIWEB)/Dirección de Epidemiología, Prevención y Control de Emergencias y Desastres - DIRESA

Distribución de casos de Dengue(confirmados – Probables) , Febriles por semanas epidemiológicas del distrito de LLOCHEGUA según años 2025- 2026. Región Ayacucho 2026

SE - 22 (6/6/2026)

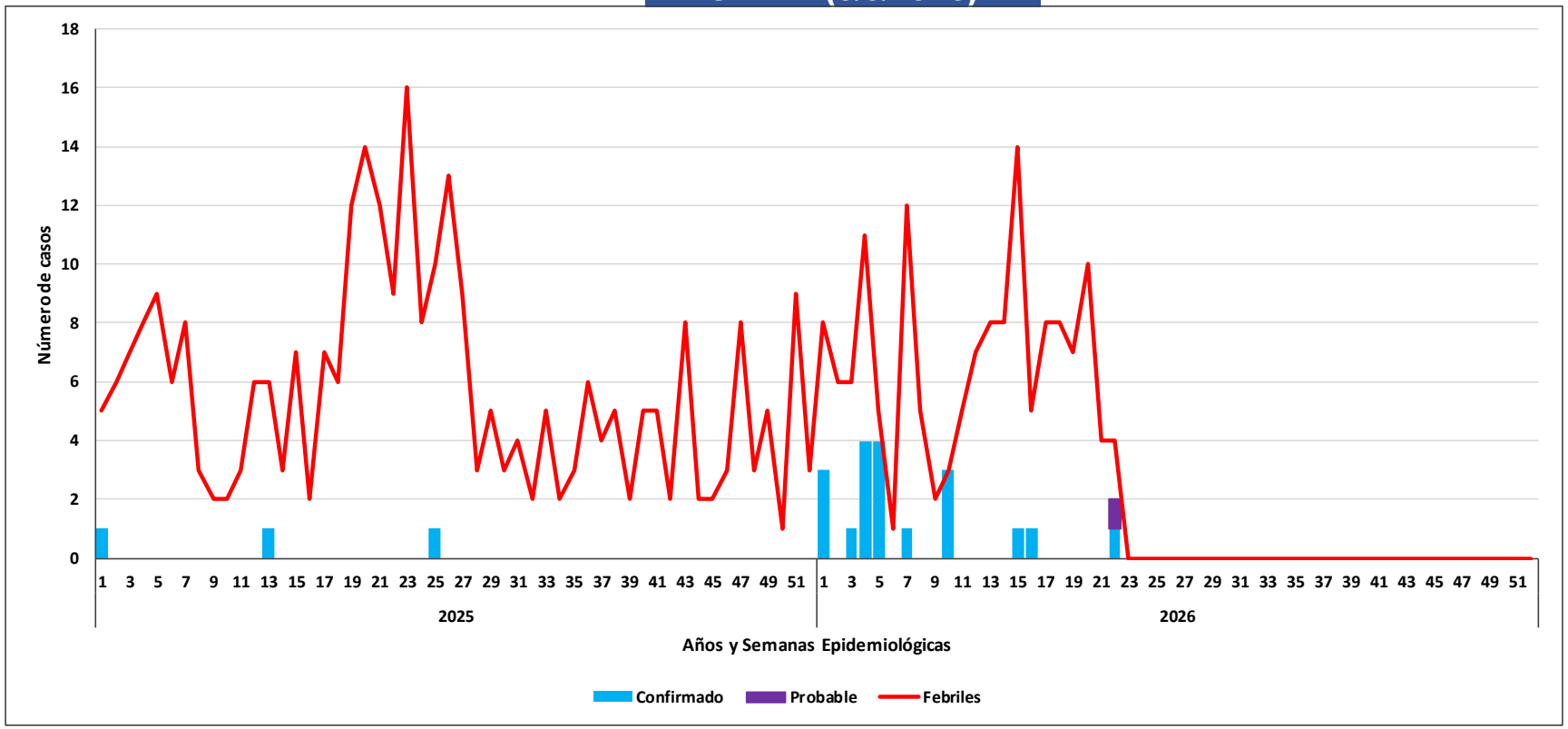

Fuente: Sistema de Vigilancia en Salud Pública (NOTIWEB)/Dirección de Epidemiología, Prevención y Control de Emergencias y Desastres - DIRESA

Casos de Dengue (confirmados) según localidades del distrito de LLOCHEGUA año 2026. Región Ayacucho 2026

SE - 22 (6/6/2026)

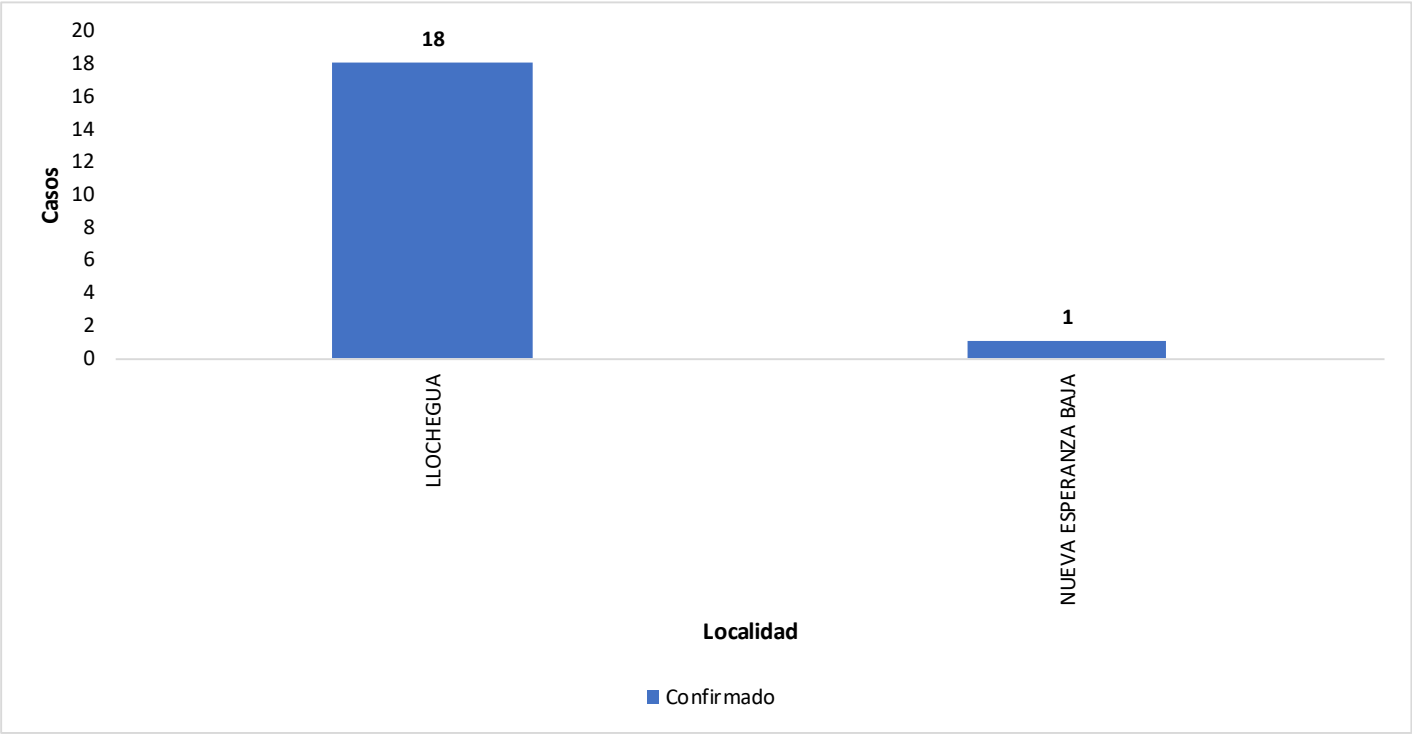

Fuente: Sistema de Vigilancia en Salud Pública (NOTIWEB)/Dirección de Epidemiología, Prevención y Control de Emergencias y Desastres - DIRESA

Casos de Dengue (confirmados), según género y etapas de vida. Distrito de Llochegua. Región Ayacucho 2026

SE - 22 (6/6/2026)

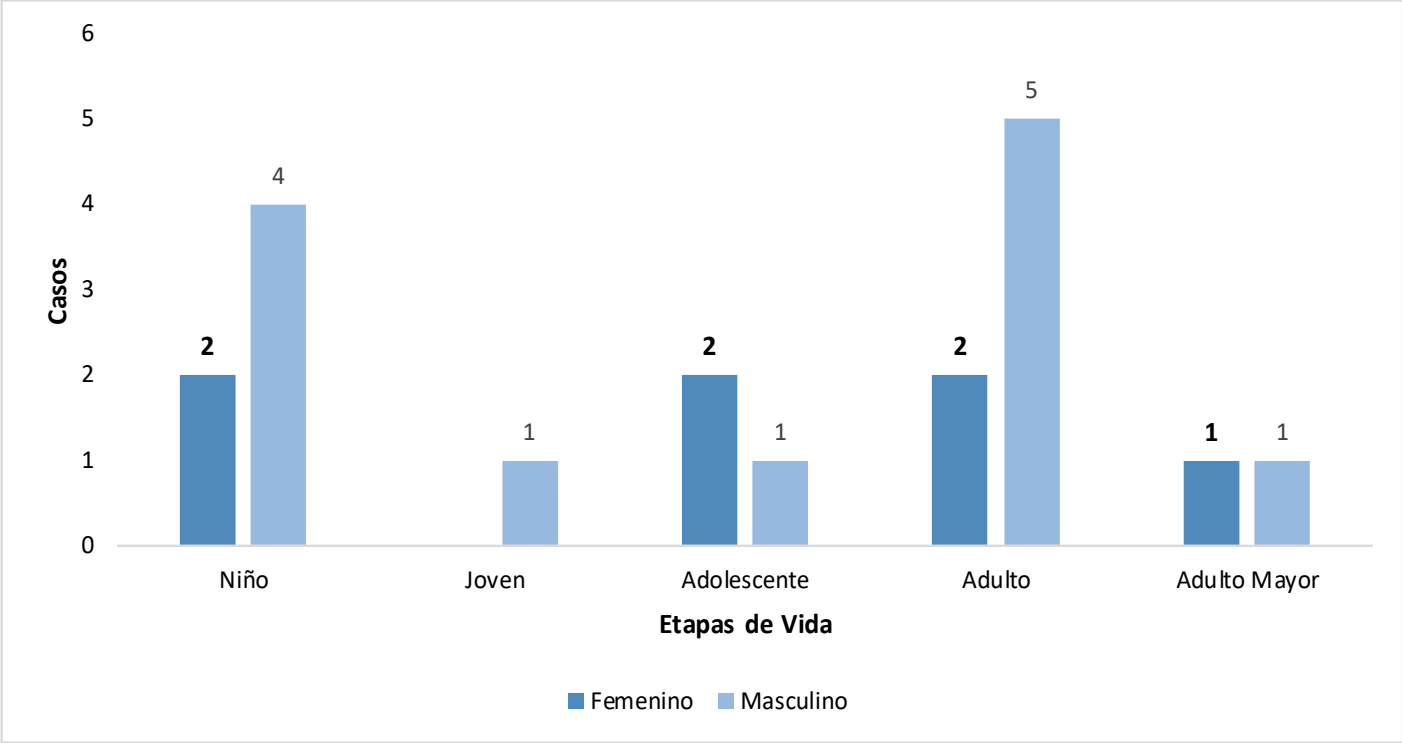

Fuente: Sistema de Vigilancia en Salud Pública (NOTIWEB)/Dirección de Epidemiología, Prevención y Control de Emergencias y Desastres - DIRESA

Distribución de casos de Dengue(confirmados – Probables) , Febriles por semanas epidemiológicas del distrito de SANTA ROSA según años 2025 - 2026. Región Ayacucho 2026

SE - 22 (6/6/2026)

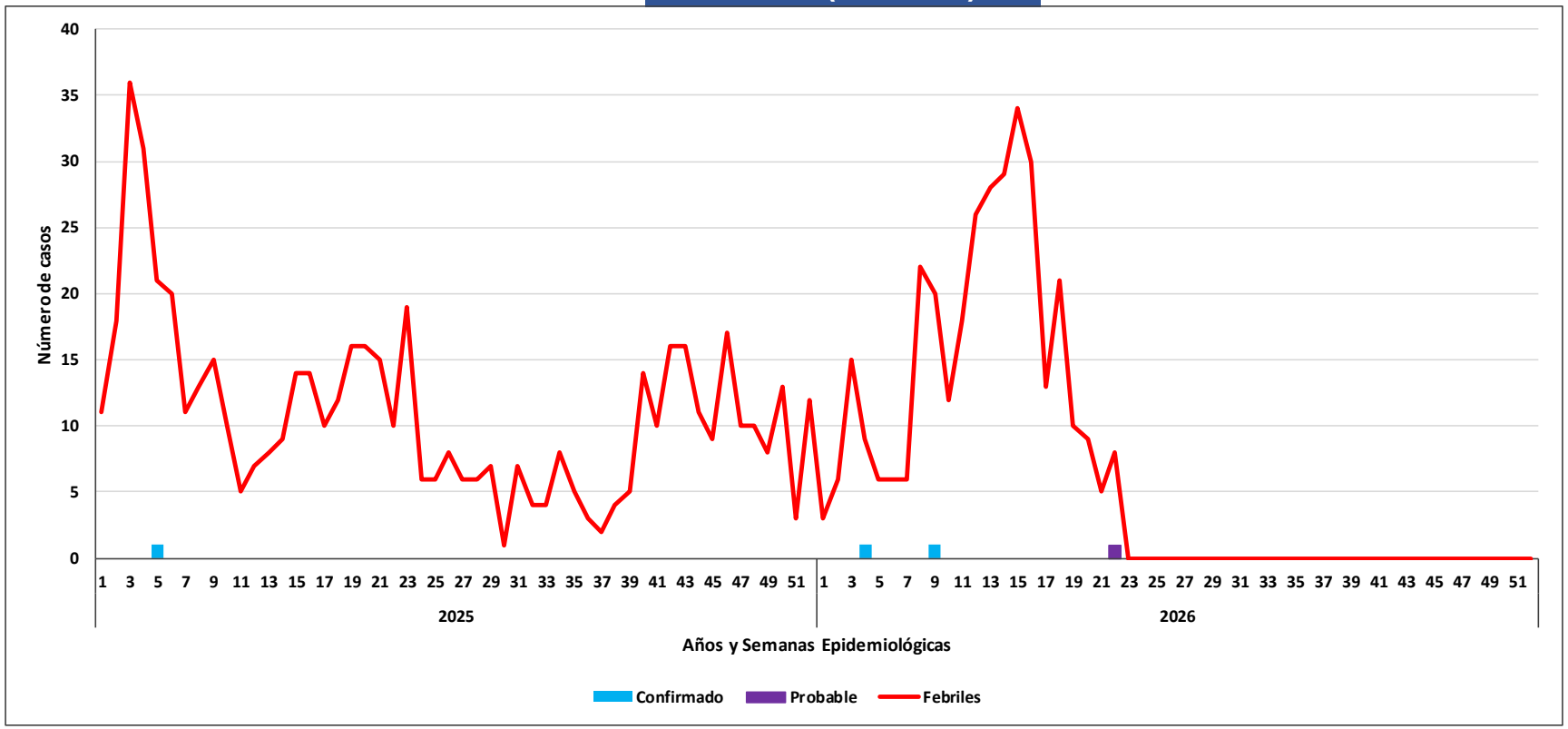

Fuente: Sistema de Vigilancia en Salud Pública (NOTIWEB)/Dirección de Epidemiología, Prevención y Control de Emergencias y Desastres - DIRESA

Casos de Dengue (confirmados) según localidades del distrito de Santa Rosa año 2026. Región Ayacucho 2026

SE - 22 (6/6/2026)

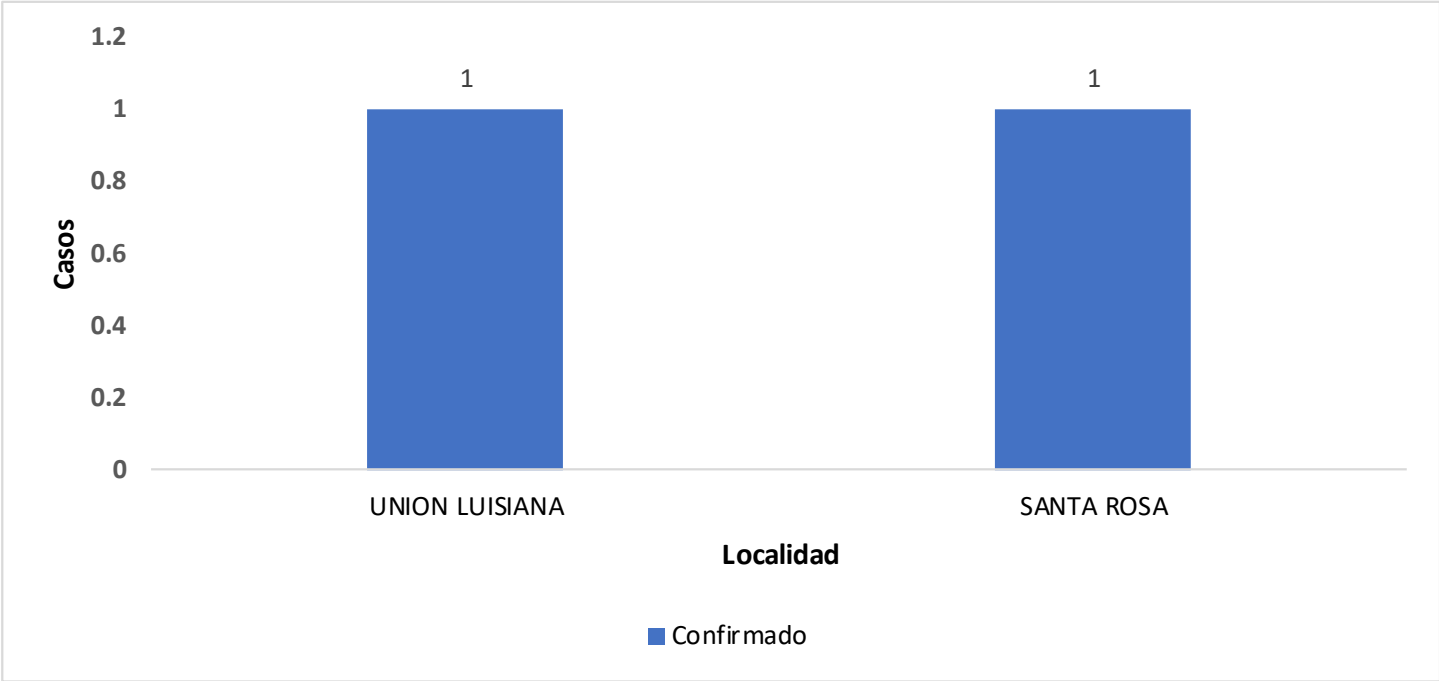

Fuente: Sistema de Vigilancia en Salud Pública (NOTIWEB)/Dirección de Epidemiología, Prevención y Control de Emergencias y Desastres - DIRESA

Casos de Dengue (confirmados), según género y etapas de vida. Distrito de Santa Rosa. Región Ayacucho 2026

SE - 22 (6/6/2026)

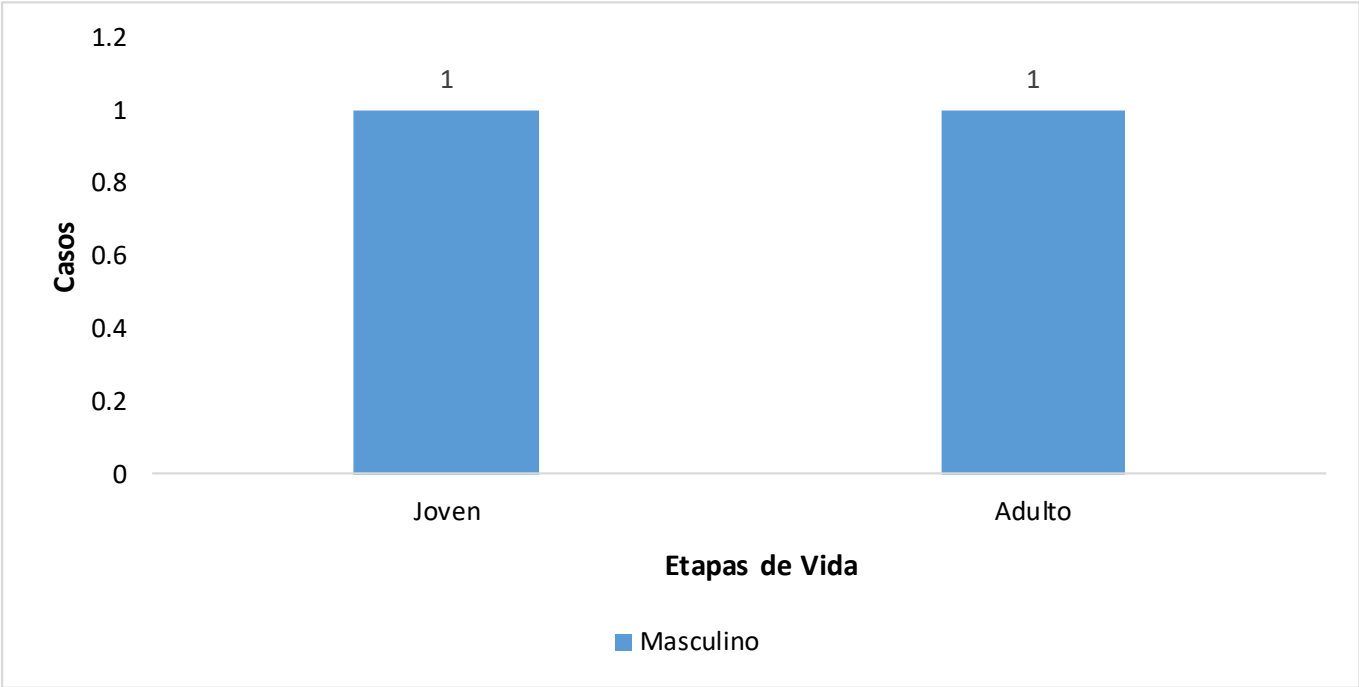

Fuente: Sistema de Vigilancia en Salud Pública (NOTIWEB)/Dirección de Epidemiología, Prevención y Control de Emergencias y Desastres - DIRESA

Distribución de casos de Dengue (confirmados – Probables) y Febriles por semanas epidemiológicas del distrito de SIVIA según años 2025 - 2026. Región Ayacucho 2026

SE - 22 (6/6/2026)

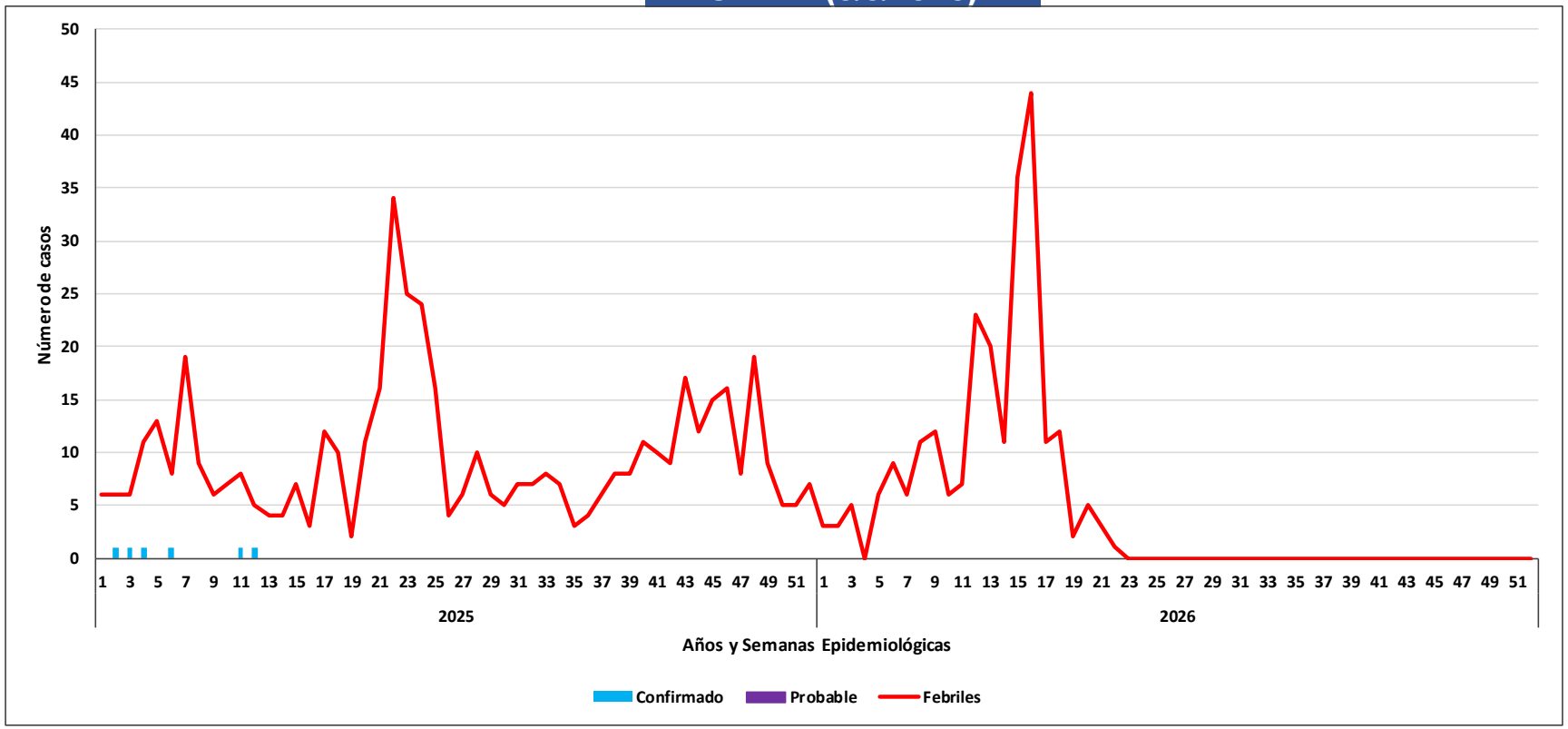

Fuente: Sistema de Vigilancia en Salud Pública (NOTIWEB)/Dirección de Epidemiología, Prevención y Control de Emergencias y Desastres - DIRESA

Casos de Dengue (confirmados) según localidades del distrito de Sivia año 2026. Región Ayacucho 2026

SE - 22 (6/6/2026)

Fuente: Sistema de Vigilancia en Salud Pública (NOTIWEB)/Dirección de Epidemiología, Prevención y Control de Emergencias y Desastres - DIRESA

Casos de Dengue (confirmados), según género y etapas de vida. Distrito de Sivia. Región Ayacucho 2026

SE - 22 (6/6/2026)

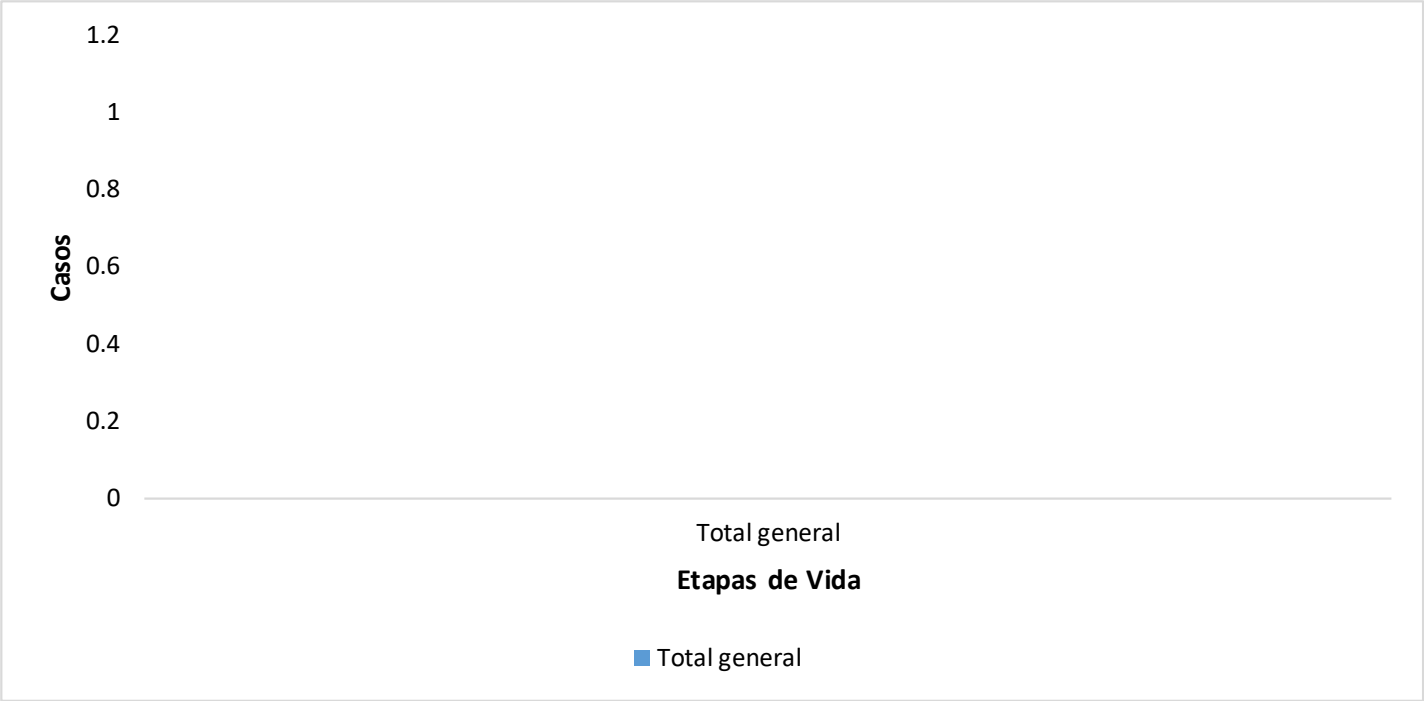

Fuente: Sistema de Vigilancia en Salud Pública (NOTIWEB)/Dirección de Epidemiología, Prevención y Control de Emergencias y Desastres - DIRESA

Distribución de casos de Dengue (confirmados – Probables) y Febriles por semanas epidemiológicas del distrito de SAMUGARI según años 2025 - 2026. Región Ayacucho 2026

SE - 22 (6/6/2026)

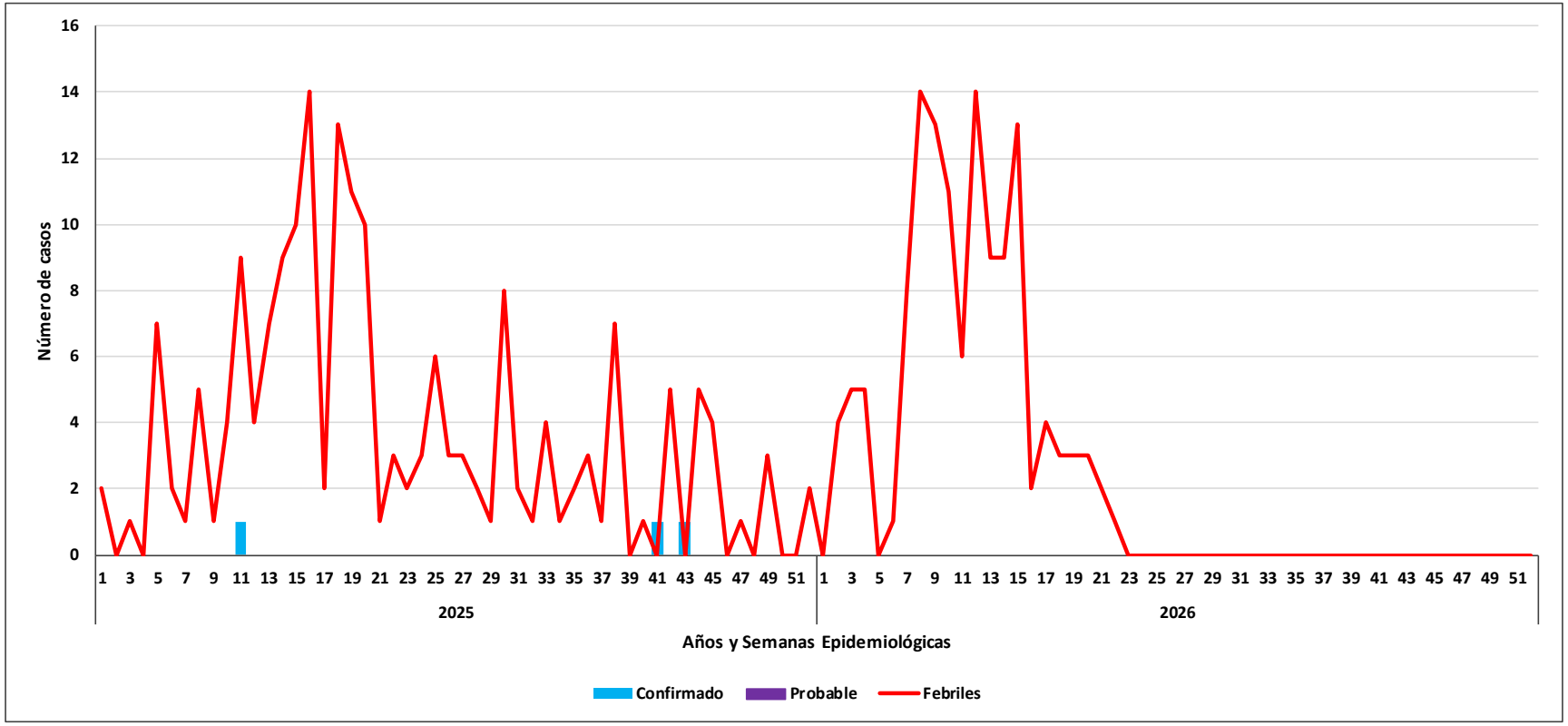

Fuente: Sistema de Vigilancia en Salud Pública (NOTIWEB)/Dirección de Epidemiología, Prevención y Control de Emergencias y Desastres - DIRESA

Casos de Dengue (confirmados) según localidades del distrito de SAMUGARI año 2026. Región Ayacucho 2026

SE - 22 (6/6/2026)

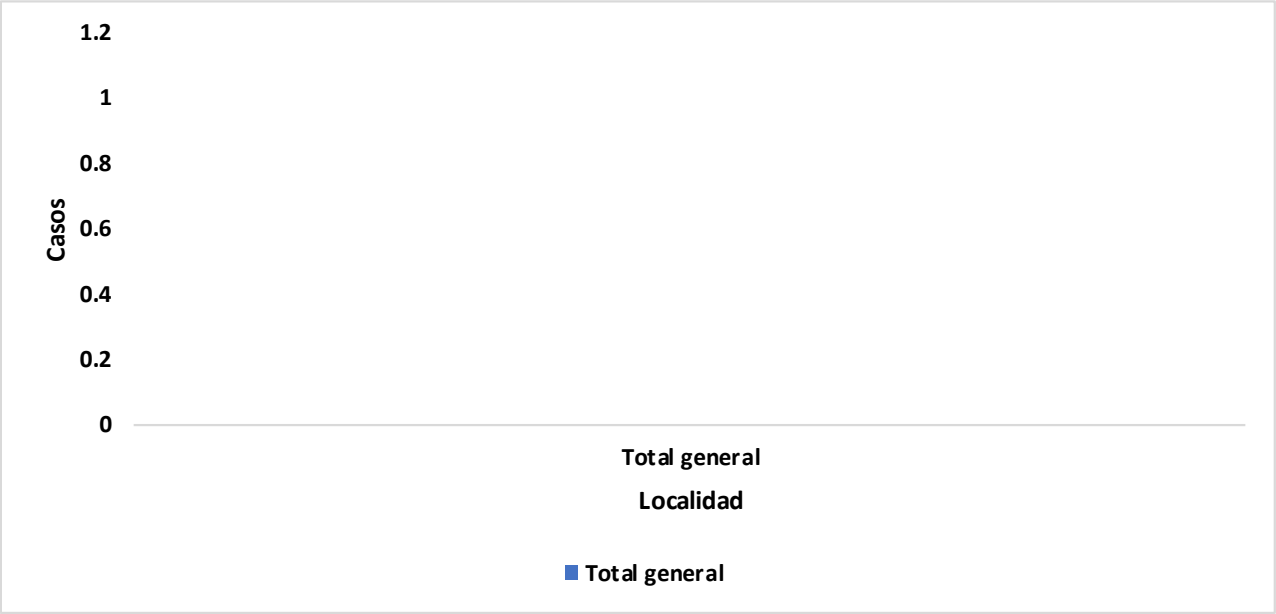

Fuente: Sistema de Vigilancia en Salud Pública (NOTIWEB)/Dirección de Epidemiología, Prevención y Control de Emergencias y Desastres - DIRESA

Casos de Dengue (confirmados), según género y etapas de vida. Distrito de SAMUGARI. Región Ayacucho 2026

SE - 22 (6/6/2026)

Fuente: Sistema de Vigilancia en Salud Pública (NOTIWEB)/Dirección de Epidemiología, Prevención y Control de Emergencias y Desastres - DIRESA

Distribución de casos de Dengue(confirmados- Probables) , Febriles por semanas epidemiológicas del distrito de CANAYRE según años 2025 - 2026. Región Ayacucho 2026

SE - 22 (6/6/2026)

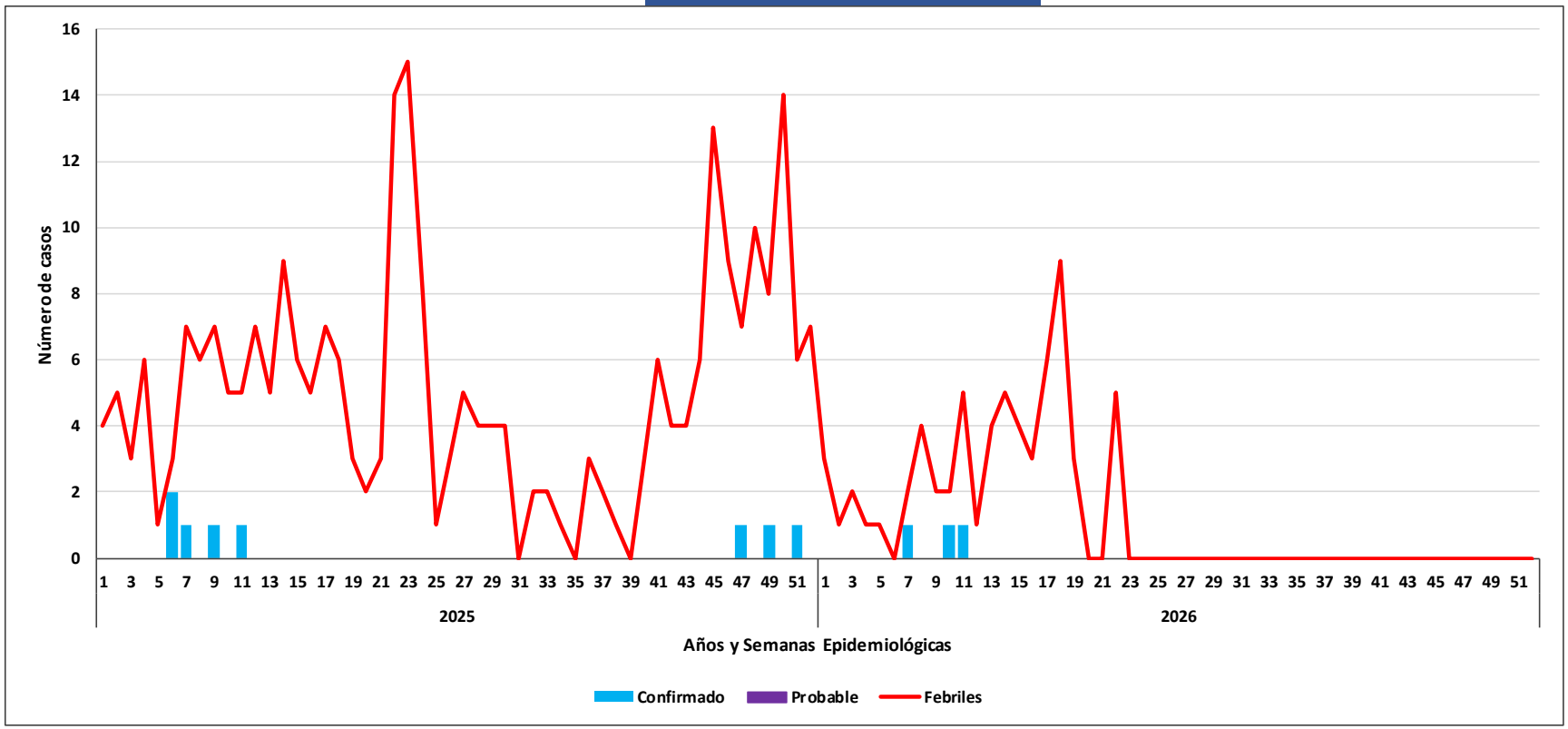

Fuente: Sistema de Vigilancia en Salud Pública (NOTIWEB)/Dirección de Epidemiología, Prevención y Control de Emergencias y Desastres - DIRESA

Casos de Dengue (confirmados) según localidades del distrito de CANAYRE año 2026. Región Ayacucho 2026

SE - 22 (6/6/2026)

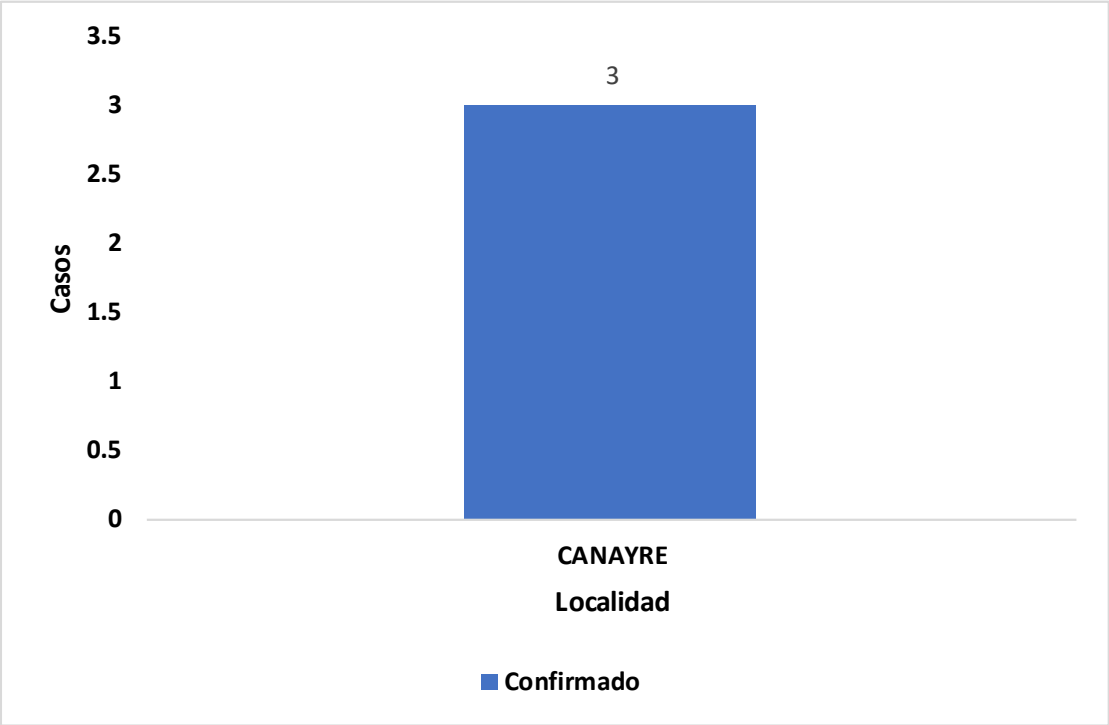

Fuente: Sistema de Vigilancia en Salud Pública (NOTIWEB)/Dirección de Epidemiología, Prevención y Control de Emergencias y Desastres - DIRESA

Casos de Dengue (confirmados), según género y etapas de vida. Distrito de CANAYRE. Región Ayacucho 2026*

SE - 22 (6/6/2026)

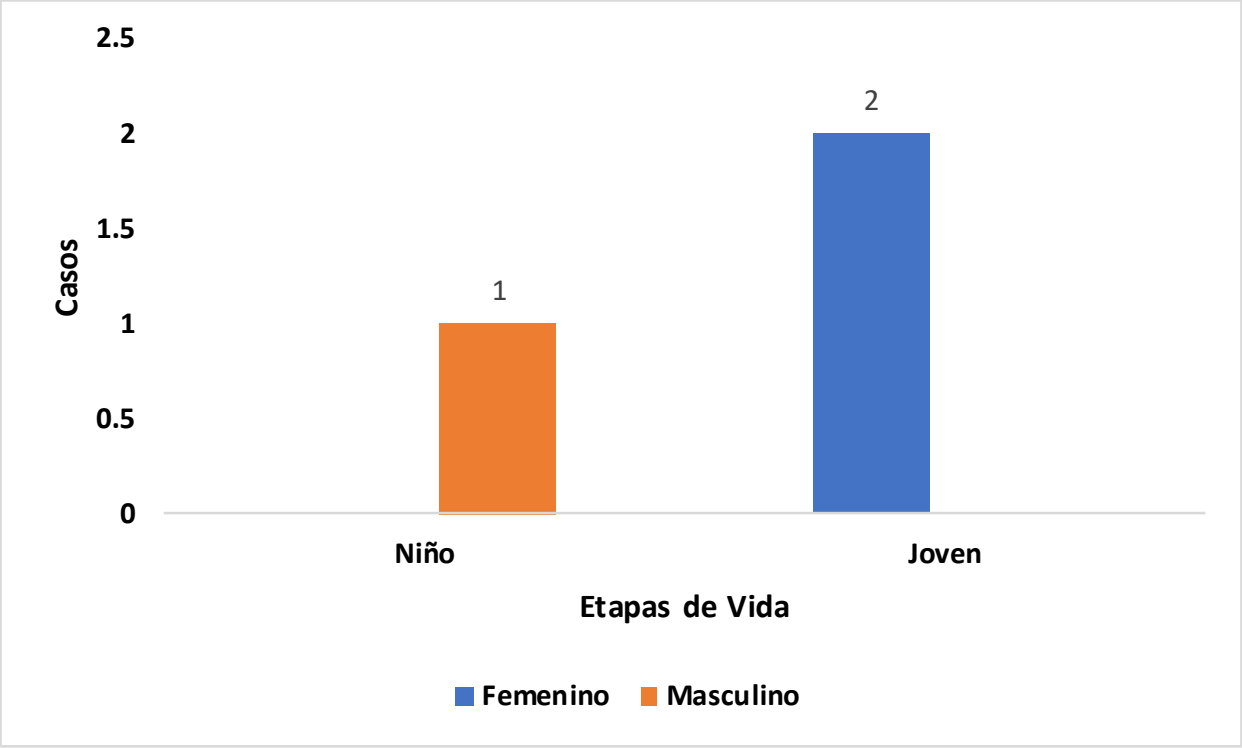

Fuente: Sistema de Vigilancia en Salud Pública (NOTIWEB)/Dirección de Epidemiología, Prevención y Control de Emergencias y Desastres - DIRESA

Distribución de casos de Dengue(confirmados- Probables) , Febriles por semanas epidemiológicas del distrito de RIO MAGDALENA según años 2025 - 2026. Región Ayacucho 2026

SE - 22 (6/6/2026)

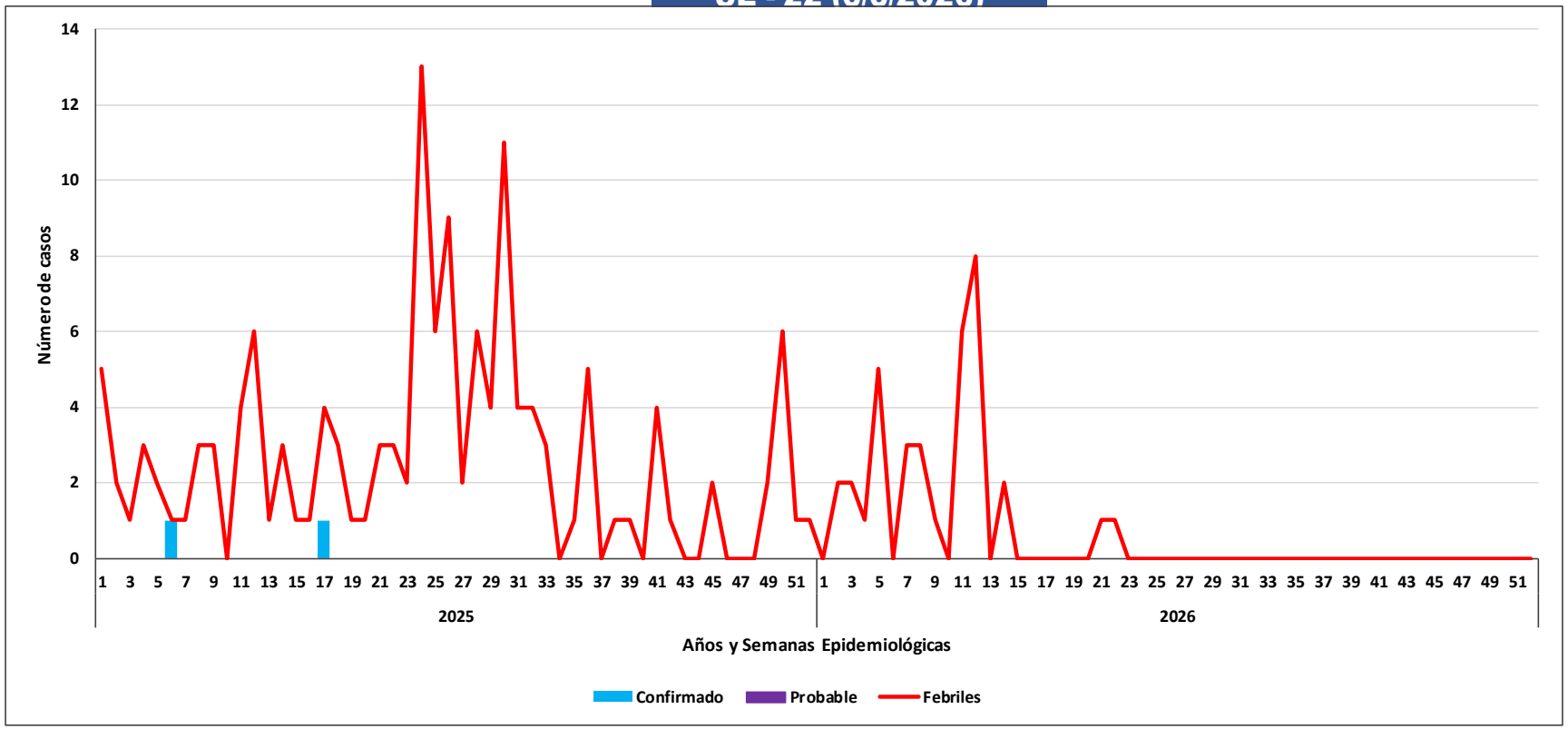

Fuente: Sistema de Vigilancia en Salud Pública (NOTIWEB)/Dirección de Epidemiología, Prevención y Control de Emergencias y Desastres - DIRESA

Casos de Dengue (confirmados) según localidades del distrito de RIO MAGDALENA año 2026. Región Ayacucho 2026

SE - 22 (6/6/2026)

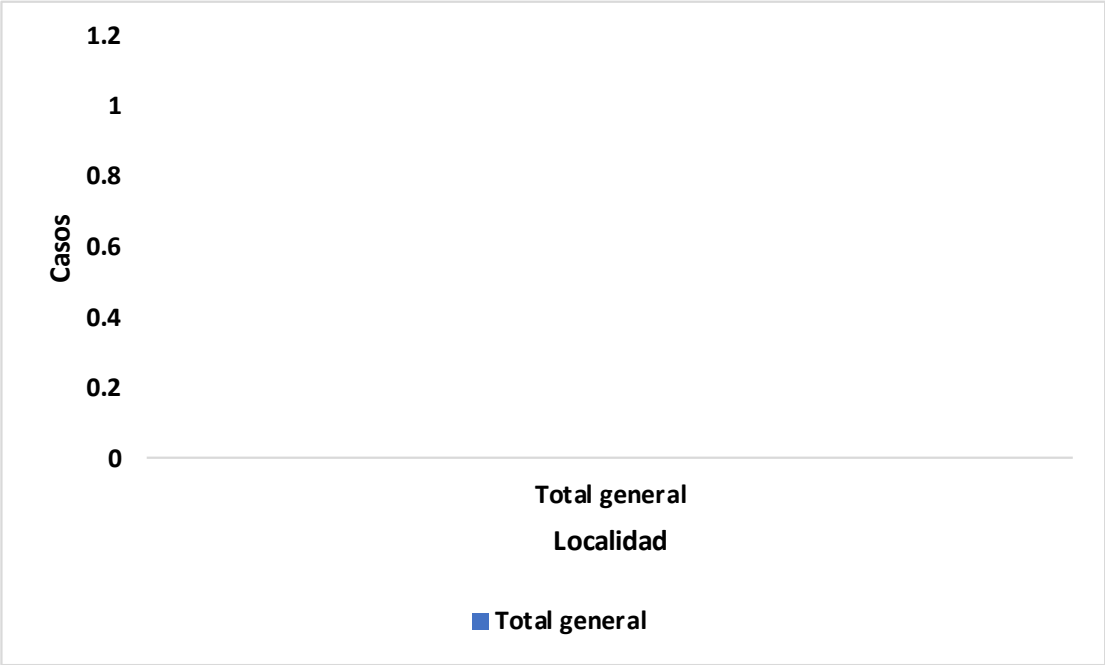

Fuente: Sistema de Vigilancia en Salud Pública (NOTIWEB)/Dirección de Epidemiología, Prevención y Control de Emergencias y Desastres - DIRESA

Casos de Dengue (confirmados), según género y etapas de vida. Distrito de RIO MAGDALENA. Región Ayacucho 2026*

SE - 22 (6/6/2026)

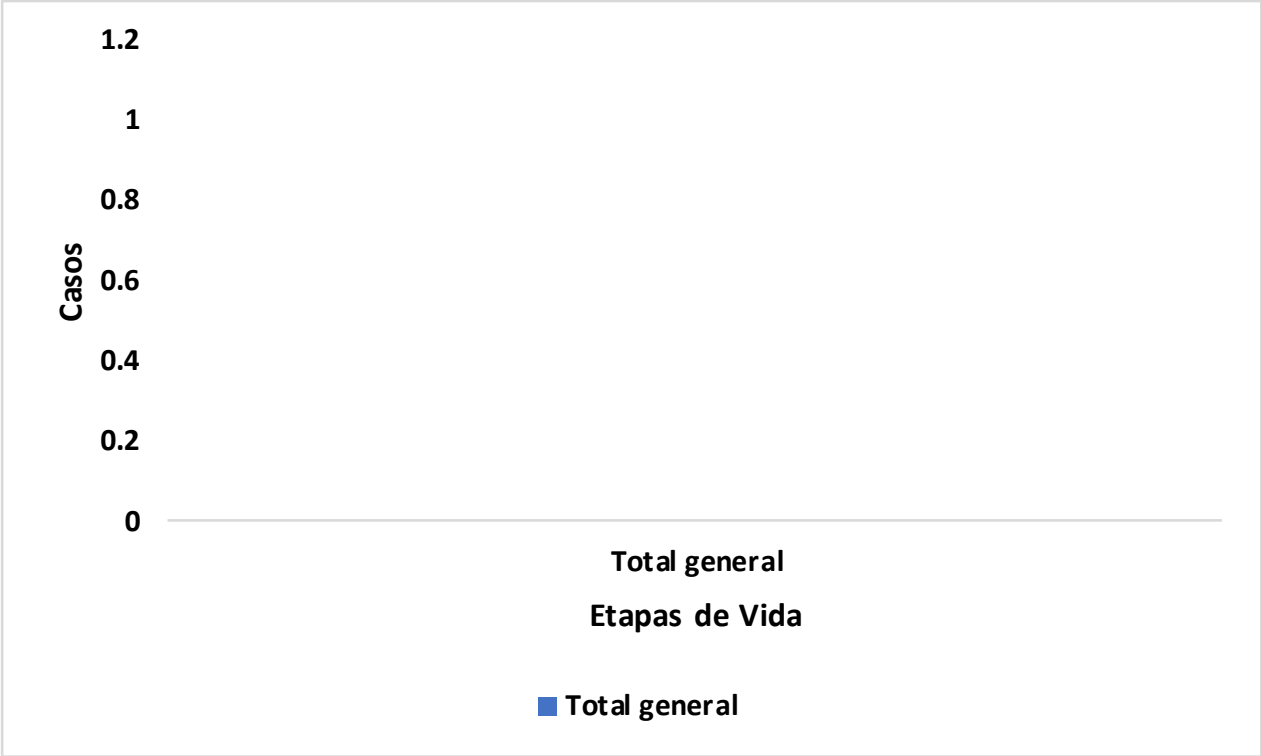

Fuente: Sistema de Vigilancia en Salud Pública (NOTIWEB)/Dirección de Epidemiología, Prevención y Control de Emergencias y Desastres - DIRESA

Distribución de casos de Dengue(confirmados- Probables) , Febriles por semanas epidemiológicas del distrito de UNIÓN PROGRESO según años 2025 - 2026. Región Ayacucho 2026

SE - 22 (6/6/2026)

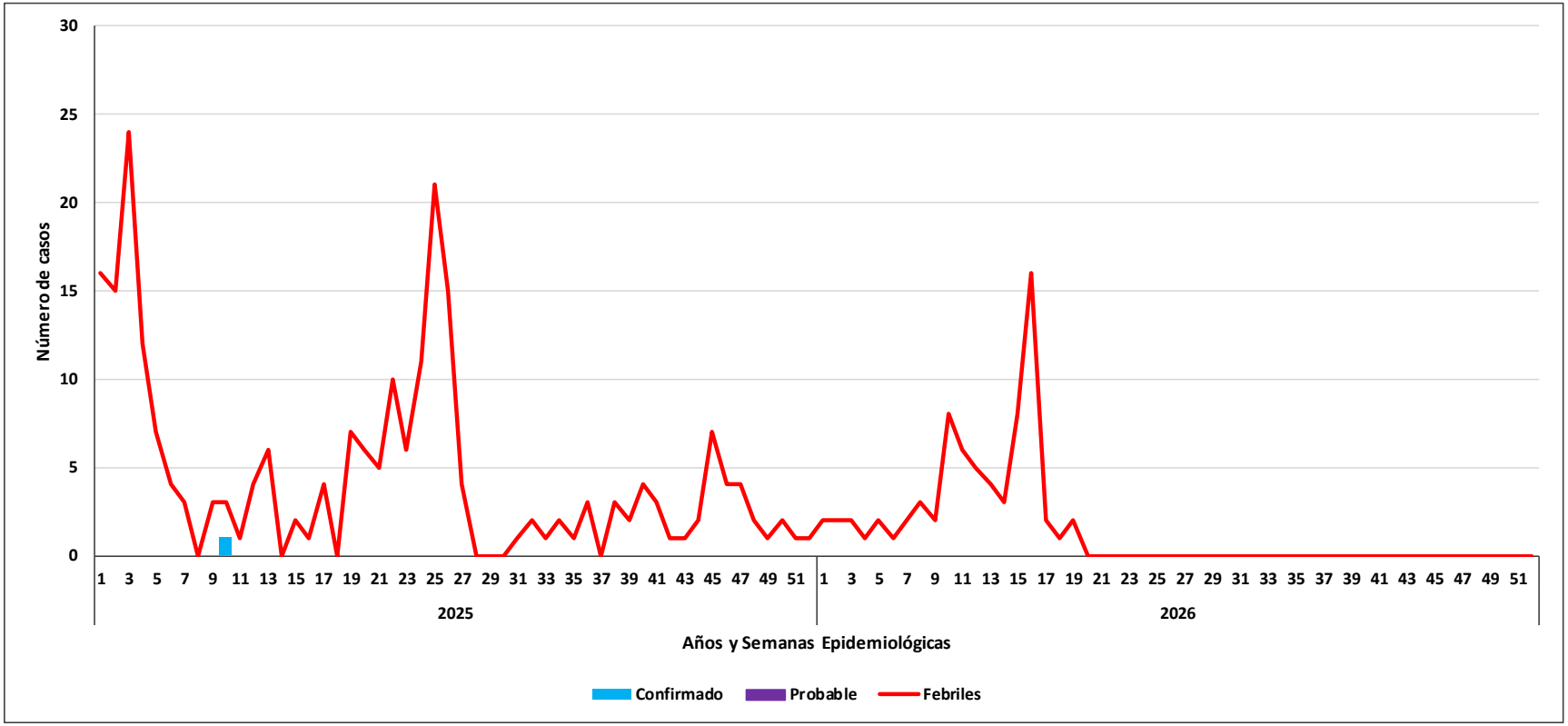

Fuente: Sistema de Vigilancia en Salud Pública (NOTIWEB)/Dirección de Epidemiología, Prevención y Control de Emergencias y Desastres - DIRESA

Casos de Dengue (confirmados) según localidades del distrito de UNIÓN PROGRESO año 2026. Región Ayacucho 2026

SE - 22 (6/6/2026)



Fuente: Sistema de Vigilancia en Salud Pública (NOTIWEB)/Dirección de Epidemiología, Prevención y Control de Emergencias y Desastres - DIRESA

Distribución de casos de Dengue (confirmados) , Febriles por semanas epidemiológicas del distrito de UNIÓN PROGRESO según años 2025 - 2026. Región Ayacucho 2026

SE - 22 (6/6/2026)

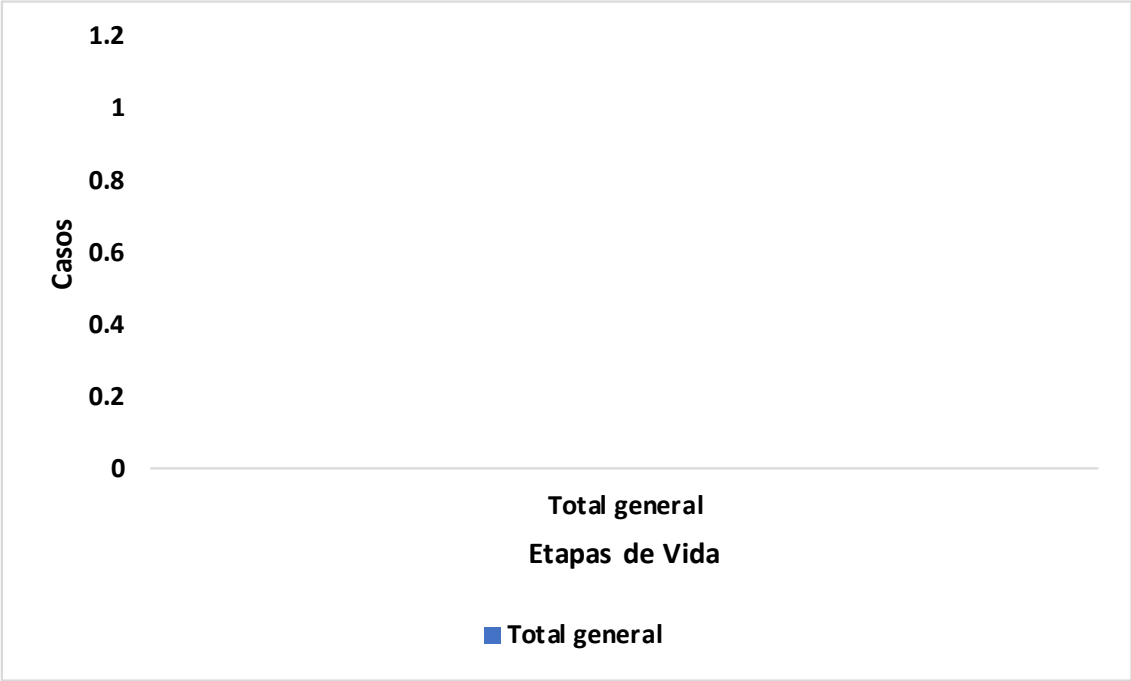

Fuente: Sistema de Vigilancia en Salud Pública (NOTIWEB)/Dirección de Epidemiología, Prevención y Control de Emergencias y Desastres - DIRESA

Distribución de casos de Dengue(confirmados- Probables) , Febriles por semanas epidemiológicas del distrito de ANCHIHUAY según años 2025 – 2026. Región Ayacucho 2026

SE - 22 (6/6/2026)

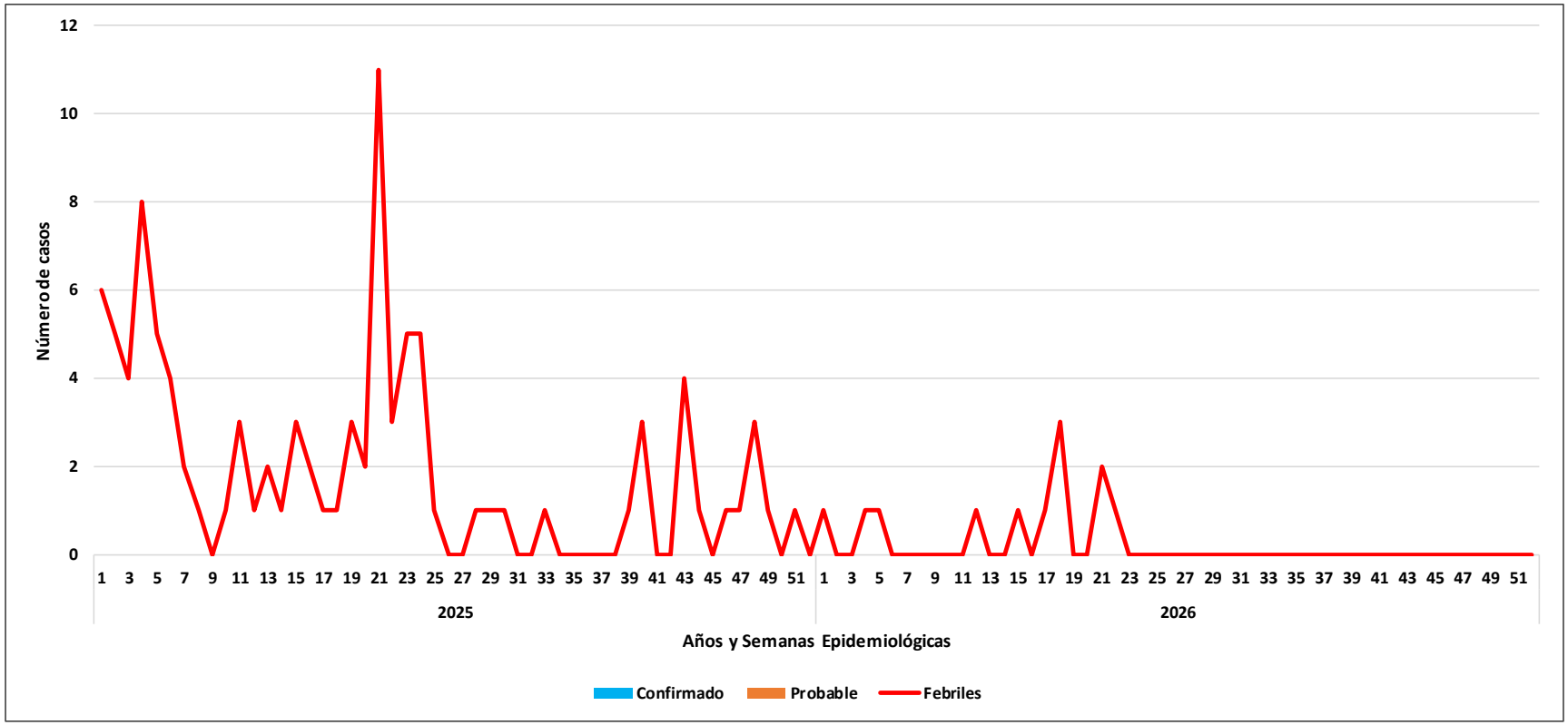

Fuente: Sistema de Vigilancia en Salud Pública (NOTIWEB)/Dirección de Epidemiología, Prevención y Control de Emergencias y Desastres - DIRESA

Casos de Dengue (confirmados) según localidades del distrito de ANCHIHUAY año 2026. Región Ayacucho 2026

SE - 22 (6/6/2026)

Fuente: Sistema de Vigilancia en Salud Pública (NOTIWEB)/Dirección de Epidemiología, Prevención y Control de Emergencias y Desastres - DIRESA

Distribución de casos de Dengue (confirmados) , Febriles por semanas epidemiológicas del distrito de ANCHIHUAY según años 2025 - 2026.

Región Ayacucho 2026

SE - 22 (6/6/2026)

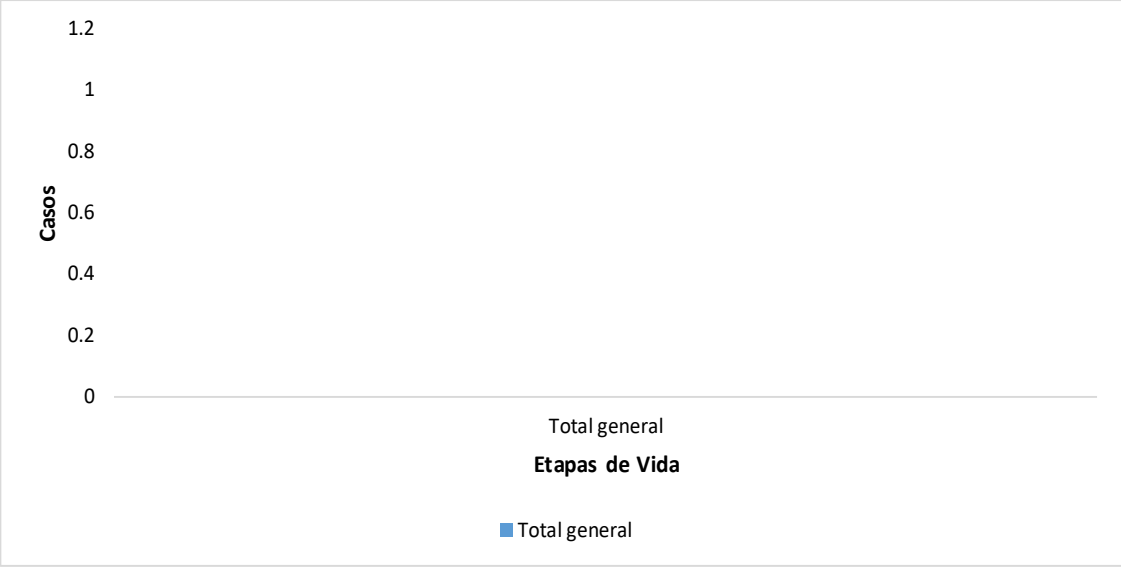

Fuente: Sistema de Vigilancia en Salud Pública (NOTIWEB)/Dirección de Epidemiología, Prevención y Control de Emergencias y Desastres - DIRESA

CLIMA Y SALUD
DENGUE

Semana Epidemiológica Nº 22 - 2026

Hasta el 6 de Junio 2026

GOBIERNO REGIONAL DE AYACUCHO

DIRESA Ayacucho

PRONÓSTICO CLIMÁTICO - MARZO

Pronóstico climático - AYACUCHO junio del 2026

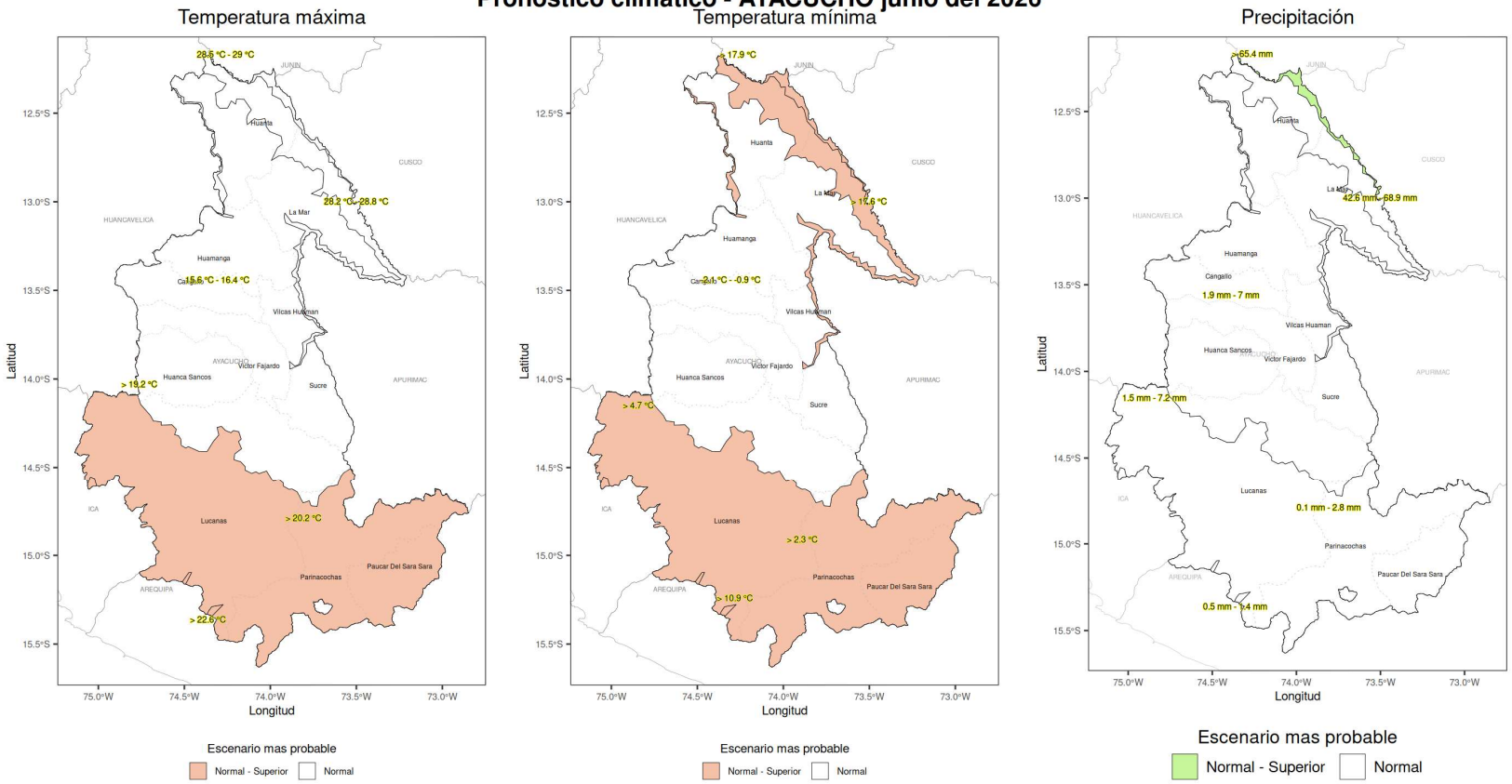

Fuente: Servicio Nacional de Meteorología e Hidrología del Perú

De acuerdo al pronóstico climático del Servicio Nacional de Meteorología e Hidrología del Perú (SENAMHI), se espera para el mes de junio:

Las temperaturas en el día será normal o superior a la temperatura Normal, en la parte sur de la región Ayacucho. Mientras tanto en relación a las temperaturas en las noches, se espera que sean entre lo normal o superior a lo normal, sin embargo en la zona sur de la región Ayacucho, en las provincias de Lucanas y Paucar del Sara Sara esta temperatura será Normal Superior. En cuanto a la lluvias, indica que habrá presencia de lluvias normales o superiores a lo normal, se muestra que en las provincias de Huanta y La Mar, parte del VRAE las precipitaciones serán superior a lo normal.

INCREMENTO DE TEMPERATURA DIURNA EN LA COSTA Y EN LA SIERRA CENTRO Y SUR (AVISO N° 078)

SE - 22 (6/6/2026)

GOBIERNO REGIONAL DE AYACUCHO

DIRESA Ayacucho

Inicio del evento: Sábado, 07 de Marzo de 2026 a las 00:00 horas
Fecha de emisión: Jueves, 05 de Marzo de 2026
Fin del evento: Lunes, 09 de Marzo de 2026 a las 23:59 horas

Periodo de vigencia del aviso: 71 horas

El Senamhi informa que, desde del sábado 7 al lunes 9 de marzo, continuará el incremento de la temperatura diurna, de moderada a fuerte intensidad, en la costa y en la sierra centro y sur. Se prevé escasa nubosidad hacia el mediodía, lo que favorecerá un aumento de la radiación ultravioleta (UV). Asimismo, se esperan ráfagas de viento con velocidades cercanas a los 35 km/h, principalmente en horas de la tarde.

El lunes 9 de marzo se prevén temperaturas máximas entre 31°C y 34°C en la costa norte, entre 28°C y 33 °C en la costa centro y valores entre 26°C y 36°C en la costa sur. En la sierra centro y sur se esperan registros entre los 20 °C y 32 °C.

https://www.senamhi.gob.pe/?p=aviso-meteorologico-vigente&a=2025&b=23542&c=00&d=SENA

NARANJA

Peligro:
Se predicen fenómenos meteorológicos peligrosos.

Recomendación:
Manténgase al corriente del desarrollo de la situación y cumpla los consejos e instrucciones dados por las autoridades.

DEPARTAMENTOS DE POSIBLE AFECTACIÓN:

ANCASH, AREQUIPA, AYACUCHO, CALLAO, HUANCAVELICA, ICA, JUNIN, LA LIBERTAD, LAMBAYEQUE, LIMA, MOQUEGUA, PIURA, TACNA.

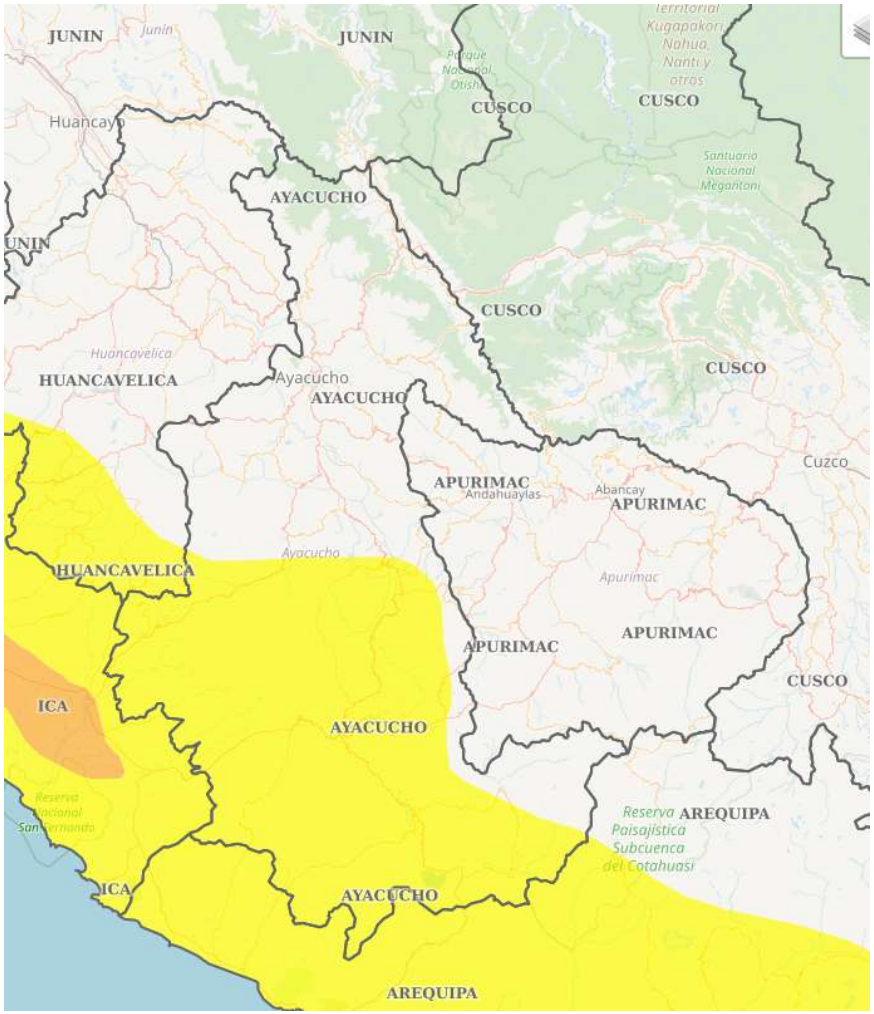

Fuente: Servicio Nacional de Meteorología e Hidrología del Perú - CDC

PRECIPITACIONES EN LA SIERRA CENTRO Y SUR (AVISO N° 110) SE - 22 (6/6/2026)

GOBIERNO REGIONAL DE AYACUCHO

DIRESA Ayacucho

Inicio del evento: Viernes, 27 de Marzo de 2026 a las 00:00 horas
Fecha de emisión: Miércoles, 25 de Marzo de 2026
Fin del evento: Sábado, 28 de Marzo de 2026 a las 23:59 horas

Periodo de vigencia del aviso: 47 horas

El SENAMHI informa que, entre el viernes 27 y sábado 28 de marzo, se espera precipitaciones (nieve, granizo, aguanieve y lluvia), de moderada a fuerte intensidad, en la sierra centro y sur. Se espera la ocurrencia de granizo en zonas por encima de los 2800 m s. n. m. y nevadas en localidades sobre los 3500 m s. n. m. de la sierra centro y sierra sur. Estas precipitaciones estarán acompañadas de descargas eléctricas y ráfagas de viento con velocidades cercanas a los 35 km/h.

El sábado 28 de marzo se esperan acumulados de lluvia entre 14 mm/día y 25 mm/día en la sierra centro y sur.

NARANJA

Peligro:
Se predicen fenómenos meteorológicos peligrosos.

Recomendación:
Manténgase al corriente del desarrollo de la situación y cumpla los consejos e instrucciones dados por las autoridades.

DEPARTAMENTOS DE POSIBLE AFECTACIÓN:

APURIMAC, AREQUIPA, AYACUCHO, CUSCO, HUANCAVELICA, MOQUEGUA, PUNO, TACNA

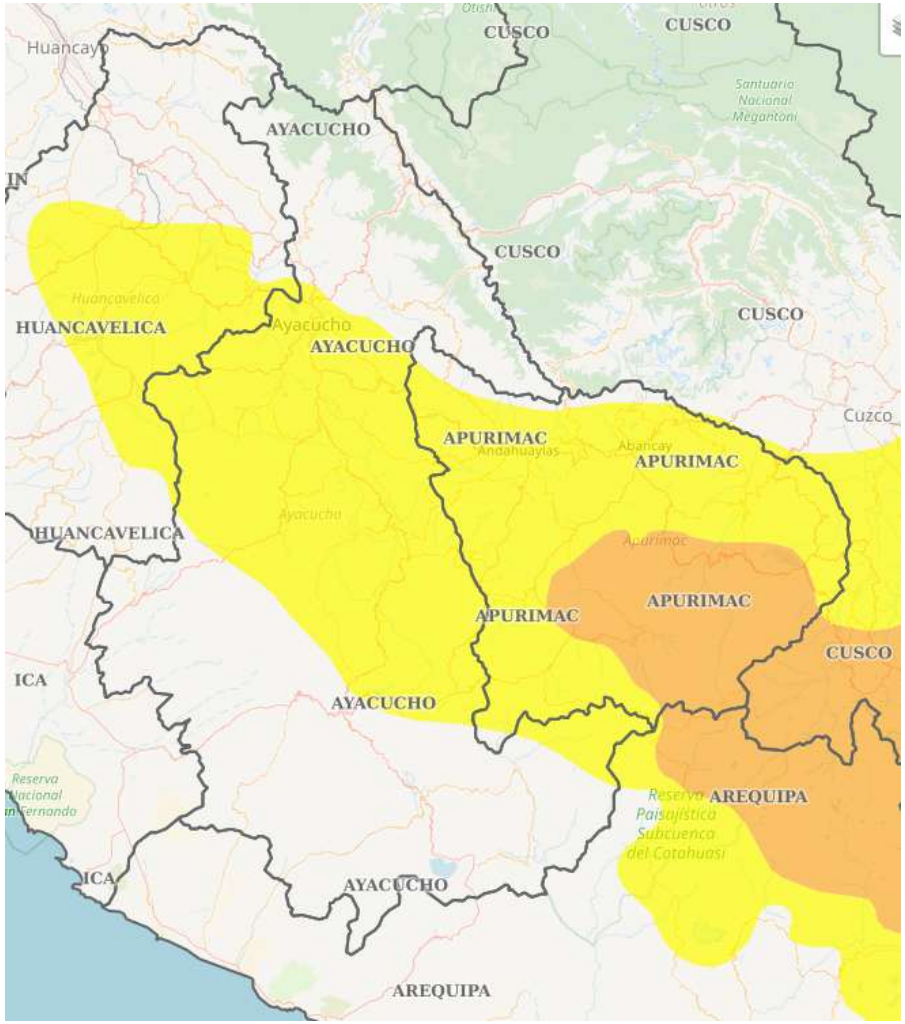

Fuente: Servicio Nacional de Meteorología e Hidrología del Perú - CDC

LLUVIA EN LA SELVA (AVISO N° 082)

SE - 22 (6/6/2026)

GOBIERNO REGIONAL DE AYACUCHO

DIRESA Ayacucho

Inicio del evento: Martes, 10 de Marzo de 2026 a las 00:00 horas
Fecha de emisión: Domingo, 08 de Marzo de 2026
Fin del evento: Jueves, 12 de Marzo de 2026 a las 23:59 horas

Periodo de vigencia del aviso: 71 horas

El SENAMHI informa que, desde el martes 10 al jueves 12 de marzo, se espera la presencia de lluvias de moderada a fuerte intensidad en la selva. Esta lluvia estará acompañada de descargas eléctricas y ráfagas de viento con velocidades cercanas a los 40 km/h.

El martes 10 de marzo se prevén acumulados de lluvia cercanos a los 80 mm/día en la selva norte, valores próximos a los 60 mm/día en la selva centro y cercanos a los 75 mm/día en la selva sur.

NARANJA

Peligro:
Se predicen fenómenos meteorológicos peligrosos.

Recomendación:
Manténgase al corriente del desarrollo de la situación y cumpla los consejos e instrucciones dados por las autoridades.

DEPARTAMENTOS DE POSIBLE AFECTACIÓN:

AMAZONAS, AYACUCHO, CAJAMARCA, CUSCO, HUANUCO, JUNIN, LORETO, MADRE DE DIOS, PASCO, PUNO, SAN MARTIN, UCAYALI.

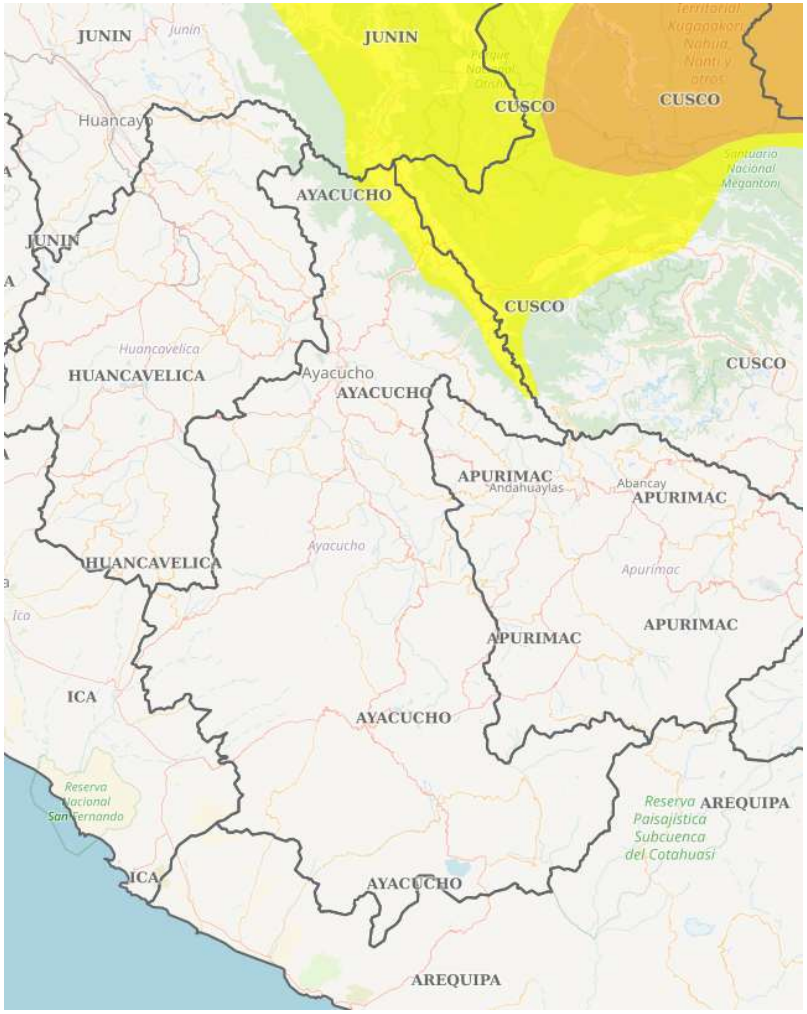

Fuente: Servicio Nacional de Meteorología e Hidrología del Perú - CDC

AYACUCHO: TEMPERATURA MEDIA – DENGUE 2024 - 2026 SE - 22 (6/6/2026)

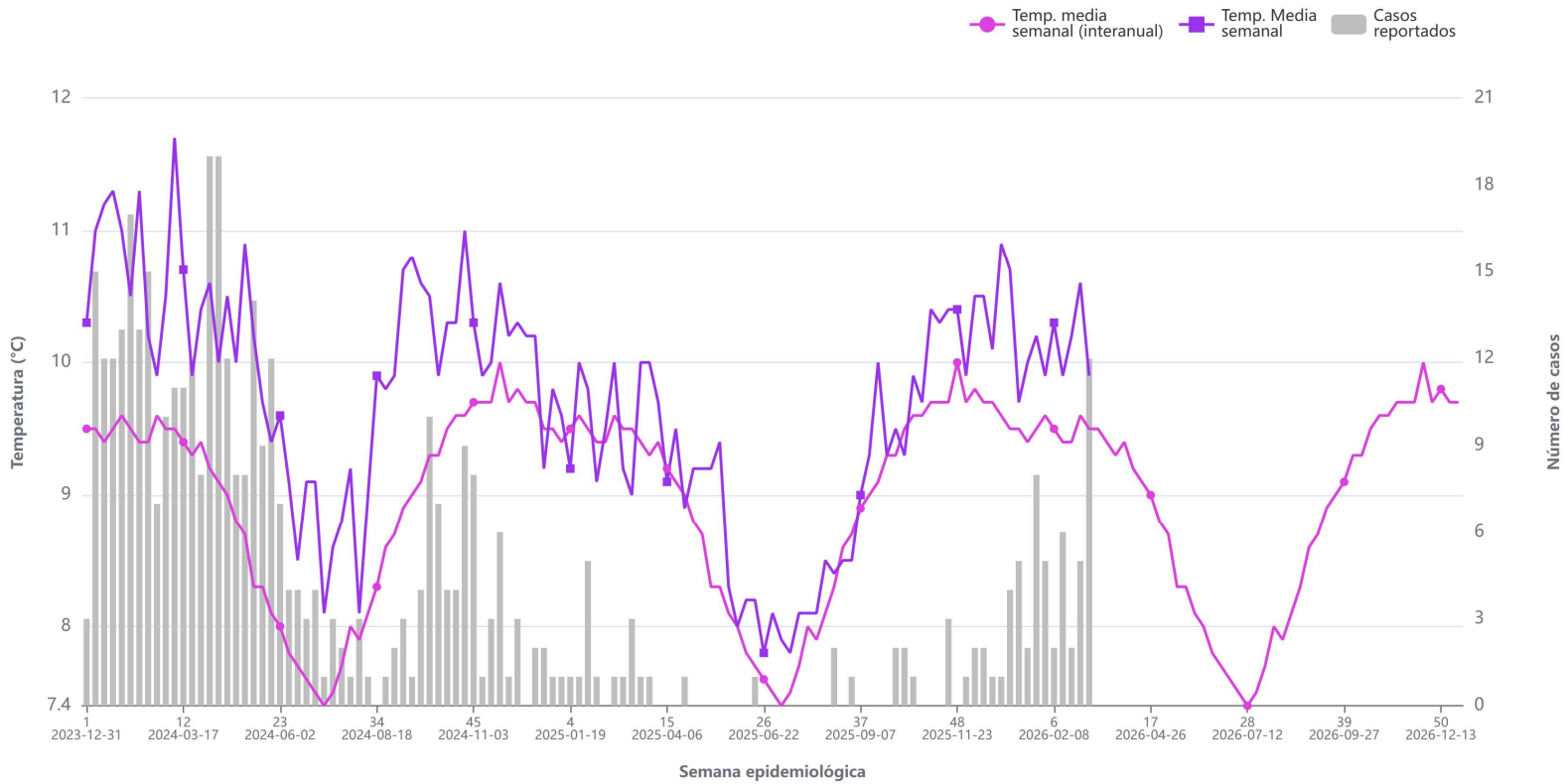

Fuente: Centro Nacional de Epiedemiología, Prevención y Control de Enfermedades CDC-MINSA

Temp. media semanal (interanual): Media interanual (2001-2020) de la temperatuta media semanal
Casos reportados: Número de casos acumulados por semana epidemiológica

Se observa que la temperatura media ambiente tiene una relación directa con la aparición y el comportamiento de los casos de dengue.
Actualmente, se observa un incremento en la temperatura hasta la semana 10, luego se observa un descenso basándonos en el comportamiento histórico, se proyecta que este comportamiento puede variar de manera ascendente a la semana 12. Esto sugiere que las condiciones térmicas no serán propicias para el desarrollo y la proliferación del vector para Dengue.

AYACUCHO: HUMEDAD RELATIVA – DENGUE 2024 - 2026

SE - 22 (6/6/2026)

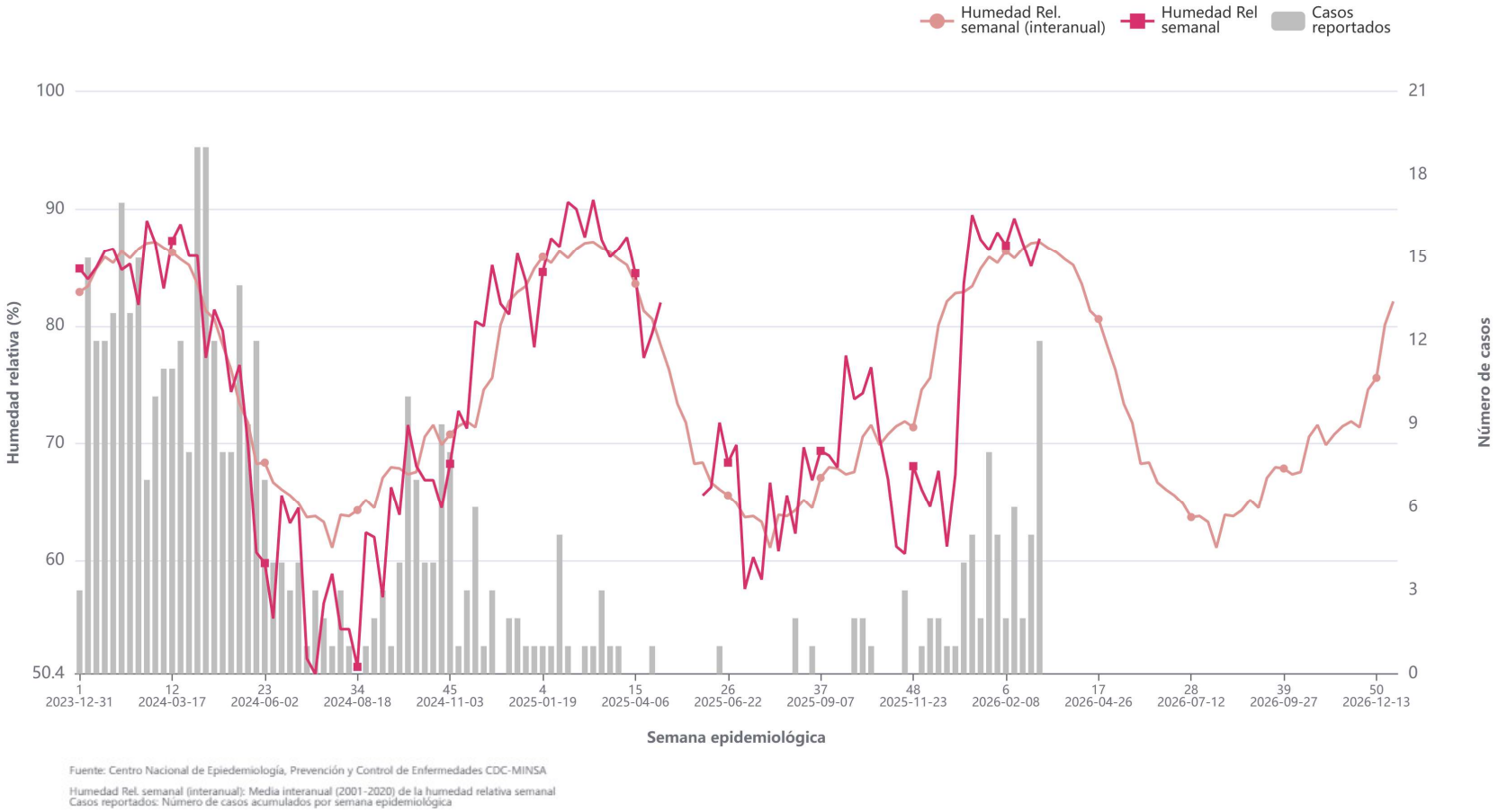

Se observa que la humedad relativa del ambiente tiene una relación directa con la aparición y el comportamiento de los casos de dengue. Actualmente, se observa un incremento considerable en la humedad a la semana 10 y, basándonos en el comportamiento histórico, se proyecta que este comportamiento puede variar de manera ascendente hasta la semana 12. Esto sugiere que las condiciones de humedad no serán propicias para el desarrollo y la proliferación del vector.

Fuente: OBSERVATORIO CLIMA Y SALUD/ Perú - CDC

AYACUCHO: PRECIPITACIÓN – DENGUE 2024 - 2026

SE - 22 (6/6/2026)

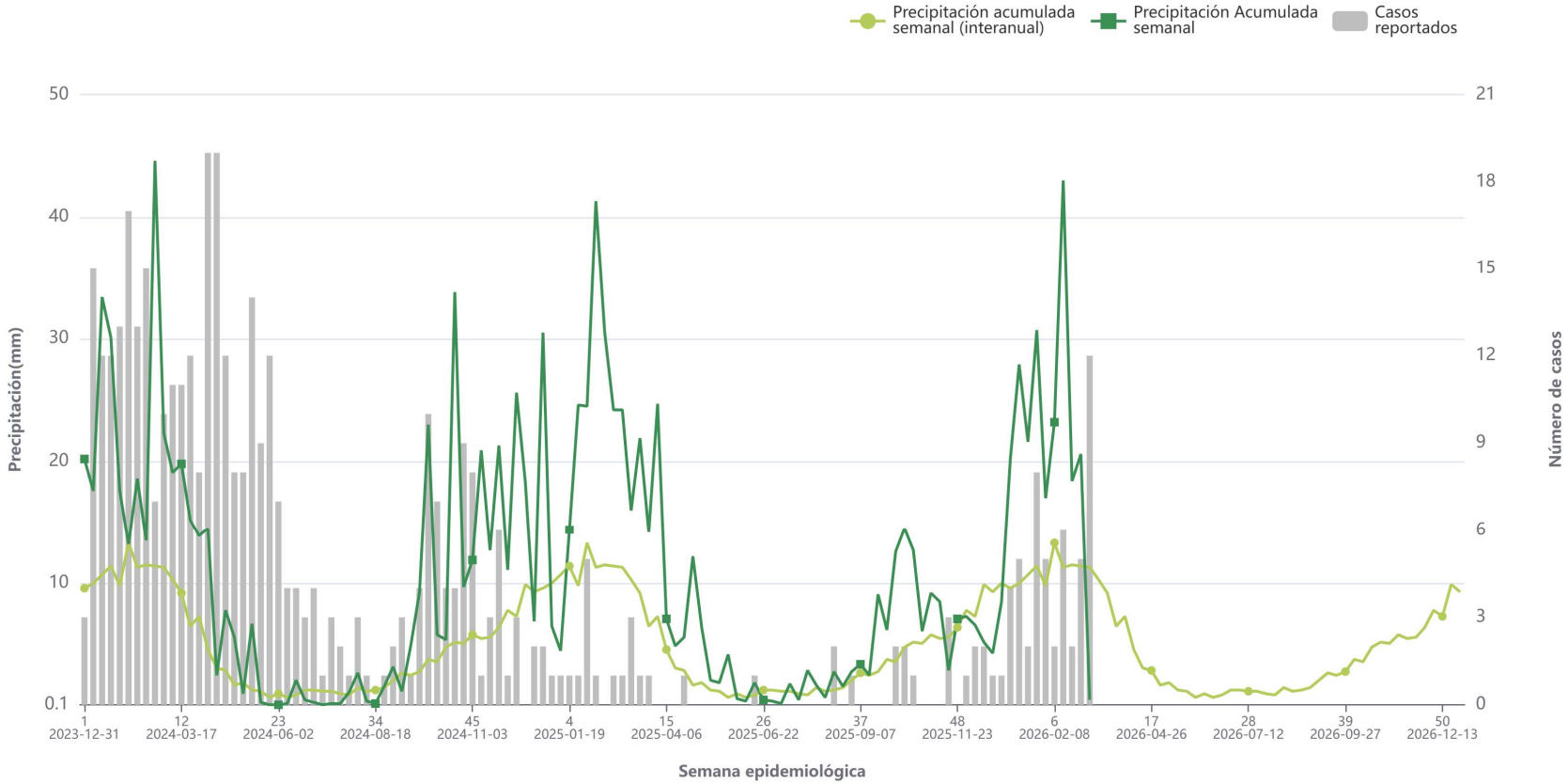

Fuente: Centro Nacional de Epiedemiología, Prevención y Control de Enfermedades CDC-MINSA

Precipitación acumulada semanal (interanual): Media interanual (2001-2020) de la precipitación acumulada semanal
Casos reportados: Número de casos acumulados por semana epidemiológica

Se observa que la lluvia tiene una relación directa con la aparición y el comportamiento de los casos de dengue. Actualmente, se observa que hay poca ocurrencia de lluvias de manera irregular y, basándonos en el comportamiento histórico, se proyecta que esta tendencia se mantenga con un ligero descenso hasta la 12. Esto sugiere que las condiciones de lluvia no serán propicias para el desarrollo y la proliferación del vector.

SALUD AMBIENTAL – CONTROL VECTORIAL

GOBIERNO REGIONAL DE AYACUCHO

DIRESA Ayacucho

Control Focal: Salud Ambiental - DIRESA. Región Ayacucho, 2026

GOBIERNO REGIONAL DE AYACUCHO

DIRESA Ayacucho

FORMATO DE CONSOLIDADO MENSUAL DE DE CONTROL LARVARIO (Aedes aegypti)

D I R E S A A Y A C U C H O

MES: JUNIO - 2026 (SEMANA 22)

RED	PROVINCIA	N° DE EE.SS. DE SALUD	DISTRITO	MICRO RED	ESTABLECIMIENTO DE SALUD	FECHA DE INFESRACION AEDICA	ESCENARIO	Total de Habitantes (Población Protegida)	VIVIENDAS: Programadas (Total del EESS)	VIVIENDAS: Total visitadas	VIVIENDAS: Inspeccionadas	VIVIENDAS: Cerradas	VIVIENDAS: Renuentes	VIVIENDAS: Deshabitadas	VIVIENDAS: No Visitadas	VIVIENDAS: Positivas	VIVIENDAS: Tratadas	COBERTURAS: INSP	COBERTURAS: CERR	COBERTURAS: REN	COBERTURAS: DESH	COBERTURAS: NO VISITADA	RECIPIENTES: Inspeccionados	RECIPIENTES: Positivos	RECIPIENTES: Trat. Químico	RECIPIENTES: Trat. Físico	Tanque Elevado I	Tanque Elevado P	Tanque Elevado T	Tanque Bajo Pozo I	Tanque Bajo Pozo P	Tanque Bajo Pozo T	Barril Cilindro Sanson I	Barril Cilindro Sanson P	Barril Cilindro Sanson T	Balde Batea Tina I	Balde Batea Tina P	Balde Batea Tina T	Olla I	Olla P	Olla T	Llantas I	Llantas P	Llantas T	Canaletas I	Canaletas P	Canaletas T	latas I	latas P	latas T	Florero Macetero I	Florero Macetero P	Florero Macetero T	Otros Inservibles I	Otros Inservibles P	Otros Inservibles T	Consumo de larvicida g.	Fecha de inicio	Fecha de avance	Fecha de término	OBSERVACIONES
SAN FRANCISCO	HUANTA	1	LLOCHEGUA	LLOCHEGUA	C.S. LLOCHEGUA	DIC.2014	II	3040	2,462	930	916	9	1	4	1,532	11	448	37.2%	0.4%	0.0%	0.2%	62.2%	2,279	12	61	752	179	0	0	93	0	0	228	3	43	935	2	85	139	2	59	18	2	18	0	0	0	156	0	156	83	0	4	448	3	448	8	31/05/2026	6/06/2026		
		2			PS. PUERTO AMARGURA	MAY.2016	II	1250	409	409	409	0	0	0	0	2	251	100.0%	0.0%	0.0%	0.0%	0.0%	921	4	27	419	16	0	1	2	0	0	69	0	11	442	3	75	63	0	41	15	1	15	0	0	0	81	0	81	13	0	2	220	0	220	2	30/05/2026		31/05/2026	
		3			P.S. MAYAPO	MAY.2016	II	1174	788	788	788	0	0	0	0	12	482	100.0%	0.0%	0.0%	0.0%	0.0%	1,803	13	47	905	35	0	0	1	0	0	102	2	20	792	5	188	167	0	83	27	1	27	0	0	0	223	0	223	56	1	11	400	4	400	4	2/06/2026		4/06/2026	
		4			PS. CHIHUILLO SAN ANTONIO	JUN.2016	II	956	300	300	300	0	0	0	0	6	165	100.0%	0.0%	0.0%	0.0%	0.0%	720	6	22	353	7	0	1	2	0	0	63	0	15	314	3	75	78	0	36	6	2	6	0	0	0	65	0	65	14	0	6	171	1	171	4	5/06/2026		5/06/2026	
		5			PS. AREQUIPA	ABR.2019	II	458	193	193	193	0	0	0	0	3	137	100.0%	0.0%	0.0%	0.0%	0.0%	458	3	3	248	4	0	0	0	0	0	28	0	1	186	1	41	59	1	39	2	1	2	0	0	0	52	0	52	12	0	1	115	0	115	1	6/06/2026		6/06/2026	
		6			PS. YARURI	JUN.2016	II	465	245	245	244	1	0	0	0	1	142	99.6%	0.4%	0.0%	0.0%	0.0%	563	1	15	282	7	0	0	0	0	0	37	0	6	248	1	59	71	0	35	9	0	9	0	0	0	70	0	70	5	0	2	116	0	116	1	6/06/2026		6/06/2026	
		7			PS. VILLA MEJORADA	DIC.2021	II	1,052	372	0	0	0	0	0	372	0	0	0.0%	0.0%	0.0%	0.0%	100.0%	0	0	0	0	0	0	0	0	0	0	0	0	0	0	0	0	0	0	0	0	0	0	0	0	0	0	0	0	0	0	0	0	0	0	0	0				
		8			PS. CORAZONPATA	ABR.2022	II	956	274	0	0	0	0	0	274	0	0	0.0%	0.0%	0.0%	0.0%	100.0%	0	0	0	0	0	0	0	0	0	0	0	0	0	0	0	0	0	0	0	0	0	0	0	0	0	0	0	0	0	0	0	0	0	0	0	0				
		9			PS. GLORIA SOL NACIENTE	ABR.2019	II	2,173	1555	0	0	0	0	0	1,555	0	0	0.0%	0.0%	0.0%	0.0%	100.0%	0	0	0	0	0	0	0	0	0	0	0	0	0	0	0	0	0	0	0	0	0	0	0	0	0	0	0	0	0	0	0	0	0	0	0	0				
		10			PS. CHONGOS CARMENPAMPA	SIN VECTOR	I	789	333	333	333	0	0	0	0	0	223	100.0%	0.0%	0.0%	0.0%	0.0%	664	0	22	412	8	0	0	0	0	0	21	0	3	290	0	126	77	0	48	19	0	19	0	0	0	80	0	80	12	0	1	157	0	157	2	1/06/2026		1/06/2026	
		11	CANAYRE		P.S. CANAYRE	ENE.2016	II	2,444	1610	547	538	7	2	0	1,063	28	415	33.4%	0.4%	0.1%	0.0%	66.0%	855	28	48	564	1	0	1	0	0	0	22	6	22	296	7	149	131	4	87	24	3	24	1	0	1	95	0	95	104	2	52	181	6	181	15	1/06/2026	6/06/2026		
		12			P.S UNION MANTARO	ENE.2016	II	812	403	0	0	0	0	0	403	0	0	0.0%	0.0%	0.0%	0.0%	100.0%	0	0	0	0	0	0	0	0	0	0	0	0	0	0	0	0	0	0	0	0	0	0	0	0	0	0	0	0	0	0	0	0	0	0	0	0				
		13			PS. NUEVA SANTA ROSA	FEB.2017	II	741	241		0	0	0	0		0	0										0	0	0	0	0	0	0	0	0	0	0	0	0	0	0	0	0	0	0	0	0	0	0	0	0	0	0	0	0	0	0				
		14	SIVIA	TRIBOLINE	P.S. TRIBOLINE	JUN.2017	II	2,756	1071	360	352	3	5	0	711	3	110	32.9%	0.3%	0.5%	0.0%	66.4%	208	3	6	183	6	0	0	0	0	0	5	1	4	32	2	32	51	0	49	1	0	1	1	0	1	20	0	20	18	0	8	74	0	74	2	2/06/2026	6/06/2026		
		15			P.S CHUVIVANA	OCT.2021	II	1,356	529	0	0	0	0	0	529	0	0	0.0%	0.0%	0.0%	0.0%	100.0%	0	0	0	0	0	0	0	0	0	0	0	0	0	0	0	0	0	0	0	0	0	0	0	0	0	0	0	0	0	0	0	0	0	0	0	0				
		16			PS. MATUCANA	JUN.2018	II	698	236	0	0	0	0	0	236	0	0	0.0%	0.0%	0.0%	0.0%	100.0%	0	0	0	0	0	0	0	0	0	0	0	0	0	0	0	0	0	0	0	0	0	0	0	0	0	0	0	0	0	0	0	0	0	0	0	0				
		17			PS. SAN GERARDO	NOV.2020	II	754	322	0	0	0	0	0	322	0	0	0.0%	0.0%	0.0%	0.0%	100.0%	0	0	0	0	0	0	0	0	0	0	0	0	0	0	0	0	0	0	0	0	0	0	0	0	0	0	0	0	0	0	0	0	0	0	0	0				
		18			PS. GUAYAQUIL	ABR.2025	II	546	318	0	0	0	0	0	318	0	0	0.0%	0.0%	0.0%	0.0%	100.0%	0	0	0	0	0	0	0	0	0	0	0	0	0	0	0	0	0	0	0	0	0	0	0	0	0	0	0	0	0	0	0	0	0	0	0	0				
		19			P.S ROSARIO ACON	SIN VECTOR	I	561		0					0								0	0	0	0																																			
		20			HOSP. DE SIVIA	JUL.2014	II	5,225	2137	292	288	2	2	0	1,845	9	156	13.5%	0.1%	0.1%	0.0%	86.3%	465	11	21	238	26	0	0	5	1	1	36	2	13	170	3	65	55	1	28	7	2	7	0	0	0	50	0	50	21	0	0	95	2	95	7	3/06/2026	6/06/2026		
		21		MACHENTE	P.S. ROSARIO	ABR.2015	II	1,452	884	693	687	5	0	1	191	12	382	77.7%	0.6%	0.0%	0.1%	21.6%	1,238	12	60	484	50	0	0	12	0	0	183	4	25	446	5	80	127	1	59	35	1	35	0	0	0	144	0	144	42	0	2	199	1	199	12	21/05/2026	6/06/2026		
	LA MAR	22	AYNA		P.S TUTUMBARU	SIN VECTOR	I	577		0					0								0	0	0	0																																			
		23			P.S MACHENTE	MAY.2016	II	1,955	767	0					767			0.0%	0.0%	0.0%	0.0%	100.0%	0	0	0	0																																			
		24			HOSP. SAN FRANCISCO	DIC.2014	II	4,780	2527	678	667	11	0	0	1,849	18	54	26.4%	0.4%	0.0%	0.0%	73.2%	856	25	26	104	146	0	0	14	0	1	162	9	9	408	5	38	12	1	6	16	3	16	0	0	0	1	0	1	25	0	5	72	7	54	3	31/05/2026	6/06/2026		
		25	SAMUGARI	PALMAPAMPA	C.S. PALMAPAMPA	JUN.2015	II	6,225	1,986	1986	1973	4	0	9	0	14	751	99.3%	0.2%	0.0%	0.5%	0.0%	1,690	14	73	866	89	0	0	0	0	0	79	0	45	470	6	152	250	5	141	28	1	28	0	0	0	127	0	127	237	0	36	410	2	410	27	6/05/2026		31/05/2026	
		26			P.S PICHIHUILLCA	MAY.2016	II	2,150	580	580	575	2	0	3	0	4	284	99.1%	0.3%	0.0%	0.5%	0.0%	470	4	18	319	4	0	0	0	0	0	19	0	13	107	2	38	93	2	71	5	0	5	0	0	0	52	0	52	44	0	12	146	0	146	9	31/05/2026		6/06/2026	
		27			P.S CANAL	MAR.2017	II	790	375	0					375			0.0%	0.0%	0.0%	0.0%	100.0%	0	0	0	0																																			
		28	RIO MAGDALENA	MONTERRICO	P.S MONTERRICO	MAY. 2016	II	2,024	1141	277	276	0	0	1	864	1	94	24.2%	0.0%	0.0%	0.1%	75.7%	173	1	19	147	8	0	8	0	0	0	7	0	7	32	0	27	30	0	29	5	0	4	0	0	0	34	0	34	0	0	0	57	1	57	21	31/05/2026	6/06/2026		
		29	SANTA ROSA	SANTA ROSA	C.S. SANTA ROSA	DIC.2014	II	7,598	3114	1757	1740	13	3	1	1,357	72	1056	55.9%	0.4%	0.1%	0.0%	43.6%	2,035	100	141	1429	92	0	0	18	2	4	109	7	57	632	23	371	196	8	150	80	17	80	0	0	0	202	4	202	61	8	61	645	31	645	25	31/05/2026	6/06/2026		
		30			P.S CAMUNPIARI	ABR.2016	II	1,555	622	0					622			0.0%	0.0%	0.0%	0.0%	100.0%	0	0	0	0																																			
		31			P,S NUEVA JERUSALEN	NOV.2017	II	943	383	0					383			0.0%	0.0%	0.0%	0.0%	100.0%	0	0	0	0																																			
		32			P.S SIMARIVA	MAR.2017	II	965	468	0					468			0.0%	0.0%	0.0%	0.0%	100.0%	0	0	0	0																																			
		33			P.S. MARINTARI	FEB.2016	II	1,885	597	0					597			0.0%	0.0%	0.0%	0.0%	100.0%	0	0	0	0																																			
		34			P.S. PAMPA MIRAFLORES	MAR.2017	II	1,338	455	0					455			0.0%	0.0%	0.0%	0.0%	100.0%	0	0	0	0																																			
		35			P.S GLORIAPATA	FEBR.2016	II	1,023	380	0					380			0.0%	0.0%	0.0%	0.0%	100.0%	0	0	0	0																																			
		36	UNION PROGRESO	SAN MARTIN	C.S.SAN MARTIN	MAR.2016	II	3,517	1359	0					1,359			0.0%	0.0%	0.0%	0.0%	100.0%	0	0	0	0																																			
		37	ANCO		P.S LECHEMAYO	MAR.2017	II	1,145	745	725	721	4	0	0	20	14	149	96.8%	0.5%	0.0%	0.0%	2.7%	240	16	17	196	15	0	0	3	0	2	5	0	2	70	4	63	25	3	24	13	2	13	0	0	0	32	0	32	27	0	27	50	7	50	5	31/05/2026	6/06/2026		
		38			P.S. AMARGURA	ABR.2020	II	965	463	60	60	0	0	0	403	0	8	13.0%	0.0%	0.0%	0.0%	87.0%	11	0	1	10	0	0	0	0	0	0	1	0	1	5	0	5	0	0	0	0	0	0	0	0	0	2	0	2	0	0	0	3	0	3	0	6/06/2026	6/06/2026		
		39			P.S ARHUIMAYO	NOV.2020	II	1,175	594	394	388	3	3	0	200	2	67	65.3%	0.5%	0.5%	0.0%	33.7%	121	2	8	85	10	0	0	1	0	0	10	0	5	33	0	21	10	0	10	3	0	3	0	0	0	8	0	8	4	0	4	42	2	42	3	27/05/2026		31/05/2026	
		40	ANCHIHUAY		P.S MIRAFLORES	OCT.2017	II	639	210	210	210	0	0	0	0	0	157	100.0%	0.0%	0.0%	0.0%	0.0%	232	0	1	231	0	0	0	0	0	0	0	0	0	56	0	56	53	0	53	1	0	1	0	0	0	47	0	47	26	0	26	49	0	49	0	28/05/2026		2/06/2026	
		41			P.S. ANCHIHUAY	OCT.2017	II	1,536	978	213	213	0	0	0	765	1	134	21.8%	0.0%	0.0%	0.0%	78.2%	196	1	0	196	0	0	0	0	0	0	0	0	0	56	0	56	36	0	36	0	0	0	0	0	0	53	0	53	3	0	3	48	1	48	1	2/06/2026	6/06/2026		
		42			PS. BUENA GANA	SIN VECTOR	I	859		0					0								0	0	0	0																																			
		43			P.S. ISOCCASA	SIN VECTOR	I	520																																																					
		44	CHUNGUI		P.S SAN JOSE DE VILLA VISTA	SIN VECTOR	I	859	341																																																				
TOTAL								74681	32767	11970	11871	64	16	19	20215	213	5665	36.2%	0.2%	0.0%	0.1%	61.7%	16,198	256	636	8423	703	0	11	151	3	8	1186	34	302	6020	72	1802	1723	28	1084	314	36	313	2	0	2	1594	4	1594	807	11	263	3698	68	3680	150	15/04/2026	30/05/2026		

Fuente: Control Vectorial – Red de Salud San Francisco

Recipiente según tipo de intervención entomológica, hasta el 27/02/2026. Región Ayacucho, 2026

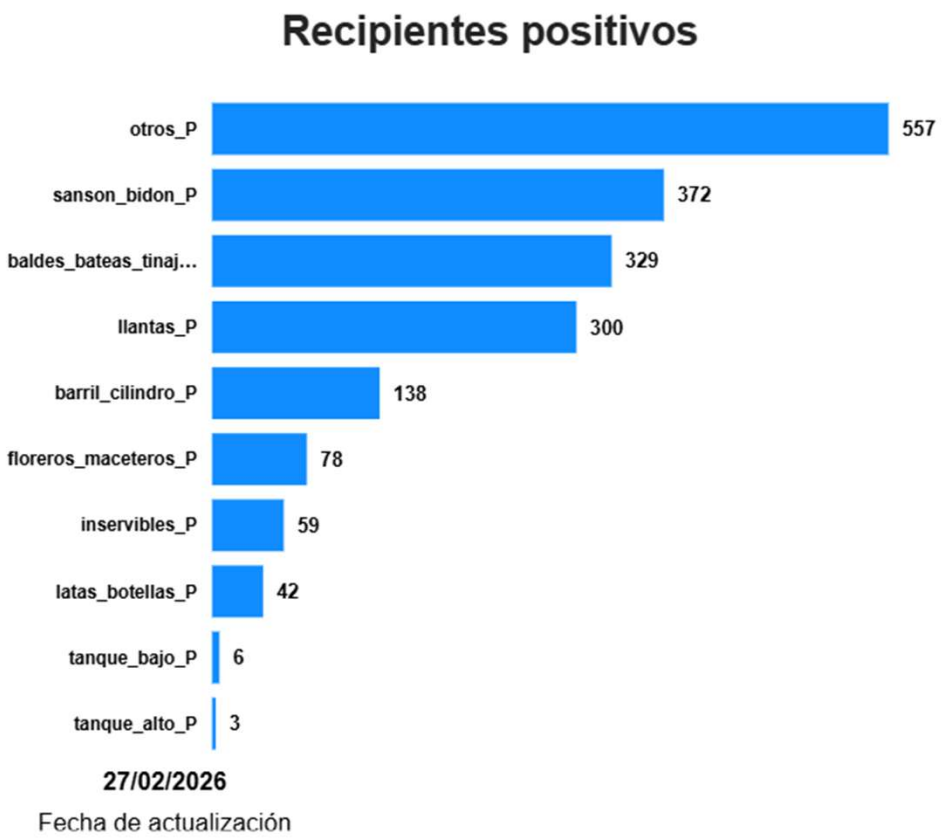

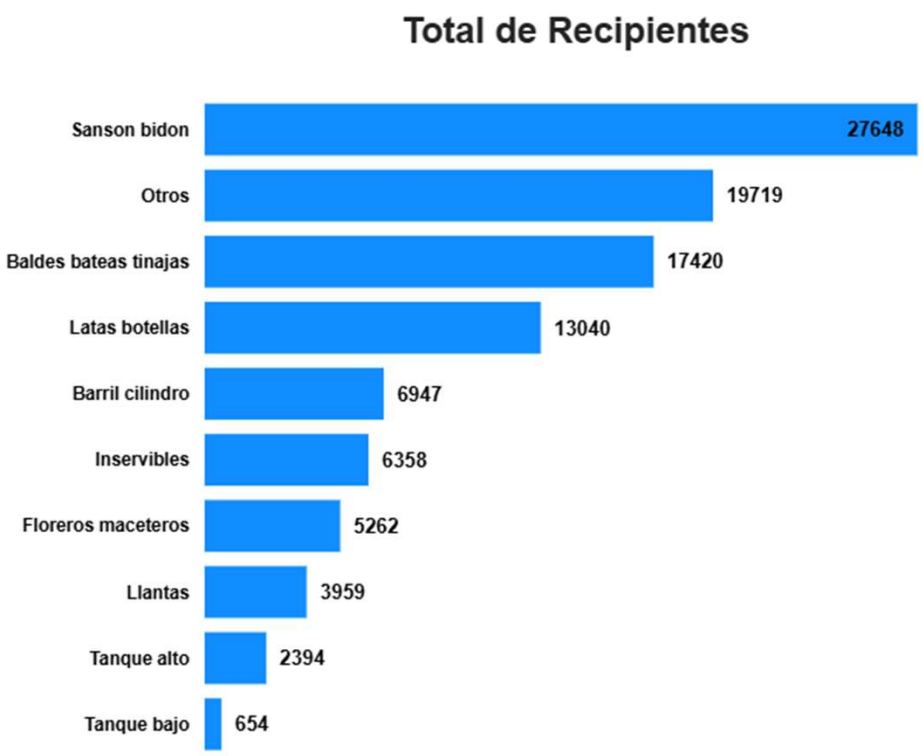

Fuente: Control Vectorial – Red de Salud San Francisco

PROMOCIÓN DE LA SALUD

PARA PREVENIR EL DENGUE

mosquito que transmite el dengue se cría en recipientes que pueden acumular agua.

Elimina o tapa los recipientes que no usas…

Evitemos que el mosquito se reproduzca.

GOBIERNO REGIONAL DE AYACUCHO

DIRESA Ayacucho

Acciones de Promoción de la Salud. Región Ayacucho, 2026

GOBIERNO REGIONAL DE AYACUCHO

DIRESA Ayacucho

Datos correspondientes Dengue- PROMSA a la semana 22 (31 MAYO al 6 de JUNIO) 2026

Distritos	Campañas de recojo			Sesiones educativas/demostrativas "LAVA,TAPA"	Comites de salud de Equipo de trabajo en prevencion del Dengue (en gob. Local: IAL,COMUSAL, CODISEC) conformado a la fecha	Comites de Vigilancia Comunitario conformado en la SE.
	Macro (distrito)	Micro (un solo sector, II.EE. y/o centro laboral)	N° de Tonelada o Kg			
AYNA						
SIVIA						
LLOCHEGUA				Capacitacion a los adultos mayores sobre la prevencion de las enfermedades metaxenicas y zoonoticas en el paque del distrito de sivia Sesion educativa y demostrativa a las madres lactantes del distrito de sivia sobre la estrategia de LAVA, ESCOBILLAYTAPA Y ELIMINA promoviendo la identificacion y eliminacion de criaderos de zancudo en los hogares. Visita domiciliaria a la comunidad de granja sivia haciendo uso del aplicativo PROMOAPP y la ficha de 10 minutos	coordinacion con la responsable de la division de gestion ambiental y gerente de desarrollo social para el recojo y eliminacion de creiaderos	
CANAYRE				Capacitación sobre el uso del aplicativo promoapp al personal de salud de turno del Puesto de Salud Canayre entre ellos incluido los SERUMS, asimismo también se capacita en el registro de actividades de promoción de la salud HIS MINSA, asignación de las viviendas para las visitas domiciliarias con la finalidad de recuperar viviendas renuentes y positivas.Implementando la ficha de 10 minutos.....Así mismo se realizó la actualización de los sectoristas por parte del encargado de promoción de la salud y equipo de control vectorial en donde el equipo de control vectorial inside a los personales de salud que realizen la vigilancia entomológica.(31-05-26).Visitas domiciliarias a los domicilios renuentes y positivas haciendo uso del aplicativo promoapp y la ficha de 10 minutos en el sector 1,2 y 3 del distrito de Canayre(1,2,3 Y 4-05 -26).Sesión educativa sobre la enfermedad viral del dengue a encargados de kiosco escolar de la institución educativa nivel secundaria San Luis Gonzaga del distrito de Canayre.	Seguimiento del plan de trabajo de recojo de criadros de zancudo y coordinación con el Sub Gerente de Desarrollo Social para organizar una feria informativa sobre las enfermedades metaxénicas.	
SANTA ROSA						
SAMUGARI						
ANCHIHUAY						
UNIÓN PROGRESO						
RIO MAGDALENA						

Fuente: PROMSA - DIRESA

Criaderos por visita hasta el 31/03/2026. Región Ayacucho, 2026

GOBIERNO REGIONAL DE AYACUCHO

DIRESA Ayacucho

nroVisita	1 Visita		2 visitas		3 visitas	
Deposito	Positivos	Verificados	Positivos	Verificados	Positivos	Verificados
Barril cilindro sansón	1	121	0	109	0	0
Bateas tinajas ollas	1	280	0	112	0	2
Bidón balde	5	403	0	204	0	4
Floreros	1	151	0	48	0	0
Inservibles	0	138	0	25	0	0
Latas botellas	1	246	0	85	0	7
Llantas	4	61	0	22	0	0
Otros depósitos	0	128	0	81	0	0
Tanque alto	0	8	0	3	0	0
Tanque bajo	0	4	0	0	0	0
Total	13	1540	0	689	0	13

Fuente: App PROMSA - DIRESA

Viviendas visitadas por Promoción de la Salud, según condición de riesgo de Dengue hasta el 31/01/2026. Región Ayacucho, 2026

VIVIENDAS VISITADAS POR PROMOCION DE LA SALUD, SEGUN CONDICON DE RIESGO DE DENGUE

Año

2026

DISA	Positivo	Visitada	Total
AYACUCHO	19	187	**206**
Total	**19**	**187**	**206**

CONSIDIOCN DE RIESGO

Estado de la vivienda Positivo Visitada

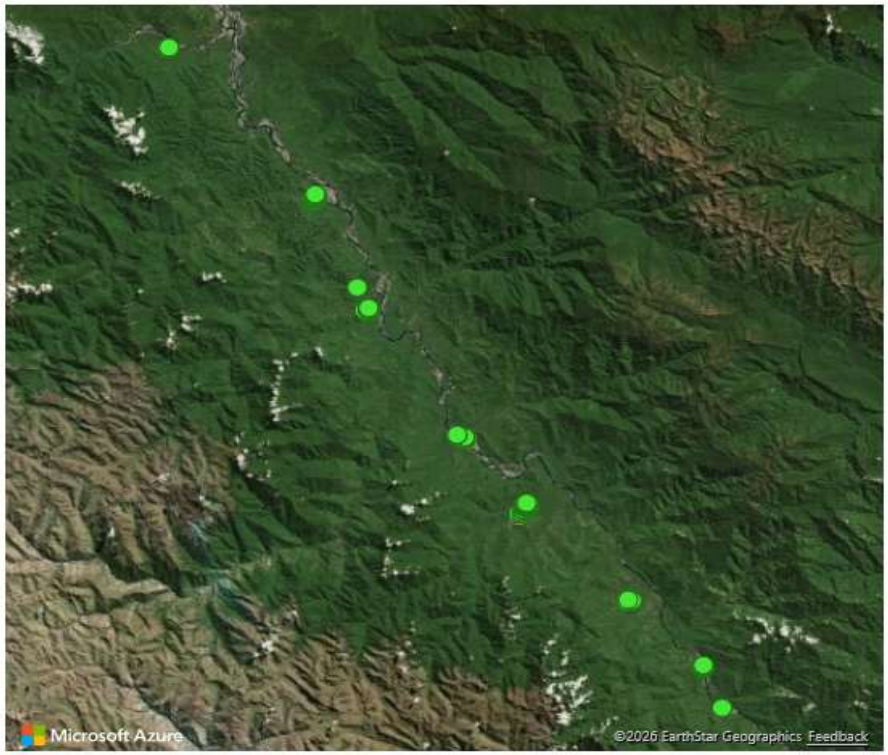

Fuente: App PROMSA - DIRESA

COMUNICACIÓN

GOBIERNO REGIONAL DE AYACUCHO

DIRESA Ayacucho

Acciones de Comunicaciones. DIRESA Ayacucho, 2026

GOBIERNO REGIONAL DE AYACUCHO

DIRESA Ayacucho

N°	Región	DIRESA /GERESA	Número de campañas comunicacionales realizadas	Número de personas informadas en campañas comunicacionales	Número de capacitaciones realizadas a periodistas	Número de periodistas capacitados	Número de publicaciones en redes sociales	Alcance de las publicaciones en redes sociales	Número de capacitaciones para comunicadores y voceros realizadas	Número de comunicadores y voceros capacitados	Número de sesiones de perifoneo realizadas	Número de personas informadas durante las sesiones de perifoneo	Numero de alianzas públicas realizadas	Número de alianzas privadas realizadas	Número de notas de prensa difundidas	Número total de rebotes de notas de prensa
SEMANA 21 (DEL 24 DE MAYO AL 30 DE MAYO DEL 2026)																
1	**AYACUCHO**	DIRESA AYACUCHO SEDE	1	1418	0	0	1	1418	0	0	0	0	0	0	0	0
		San Miguel Chungui														
		San Miguel Villa Aurora														
		San Miguel Chinchibamba														
		Huanta														
		Jesus Nazareno														
		Carmen Alto														
		Andrés Avelino														
		San Juan Bautista														
		Puquio														
		Coracora														
		San Francisco														
		TOTAL SEMANAL	**1**	**1418**	**0**	**0**	**1**	**1418**	**0**	**0**	**0**	**0**	**0**	**0**	**0**	**0**

Fuente: COMUNICACIONES - DIRESA

Acciones de comunicación - RED San Francisco DIRESA AYACUCHO, 2026

GOBIERNO REGIONAL DE AYACUCHO

DIRESA Ayacucho

ACCIONES DE COMUNICACIÓN

N°	Región	DIRESA /GERESA	Número de campañas comunicacionales realizadas	Número de personas informadas en campañas comunicacionales	Número de capacitaciones realizadas a periodistas	Número de periodistas capacitados	Número de publicaciones en redes sociales	Alcance de las publicaciones en redes sociales	Número de capacitaciones para comunicadores y voceros realizadas	Número de comunicadores y voceros capacitados	Número de sesiones de perifoneo realizadas	Número de personas informadas durante las sesiones de perifoneo	Numero de alianzas públicas realizadas	Número de alianzas privadas realizadas	Número de notas de prensa difundidas	Número total de rebotes de notas de prensa
SEMANA 21 (DEL 24 DE MAYO AL 30 DE MAYO DEL 2026)																
1	**AYACUCHO**	UE. 408 RED DE SALUD SAN FRANCISCO			0	0	25	25968	0	10	50	0	0	0	0	0
		Distrito Santa Rosa	2	2360						1	5	2752	1			
		Distrito Samugari	4	4720						1	5	2240	3			
		Distrito de Anchihuay	1	1180						1	5	702	0			
		Distrito de Rio Madgalena	1	1180						1	5	560	1			
		Distrito de Ayna	3	3540						1	5	1080	3			
		Distrito de Unión Progreso	1	1180						1	5	2808	0			
		Distrito de Anco	1	1180						1	5	702	0			
		Distrito de Canayre	2	2360						1	5	2240	2			
		Distrito de Sivia	3	3540						1	5	1120	1			
		Distrito de Llochegua	4	4720						1	5	808	0			
		TOTAL SEMANAL	**22**	**25960**	**0**	**0**	**25**	**25968**	**0**	**20**	**100**	**15012**	**11**	**0**	**0**	**0**

Fuente: COMUNICACIONES - DIRESA

ESTRATEGIA METAXÉNICAS

GOBIERNO REGIONAL DE AYACUCHO

DIRESA Ayacucho

ADHERENCIA AL MANEJO DE CASOS SEGÚN NTS. DIRESA AYACUCHO, 31/05/2026.

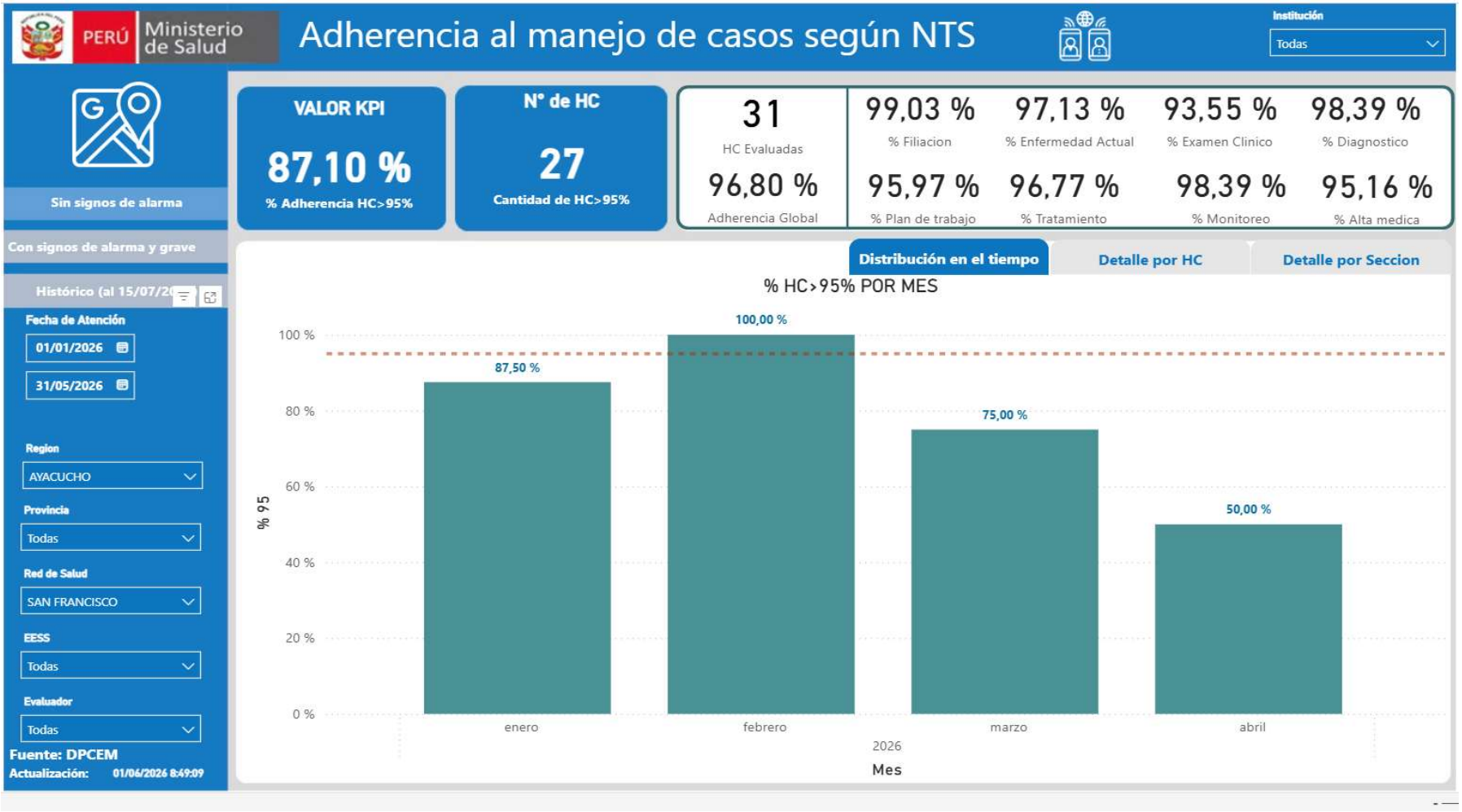

Fuente: Estrategia de Metaxénicas y zoonosis-DAIS

ADHERENCIA AL MANEJO DE CASOS SEGÚN NTS. DIRESA AYACUCHO, 31/05/2026.

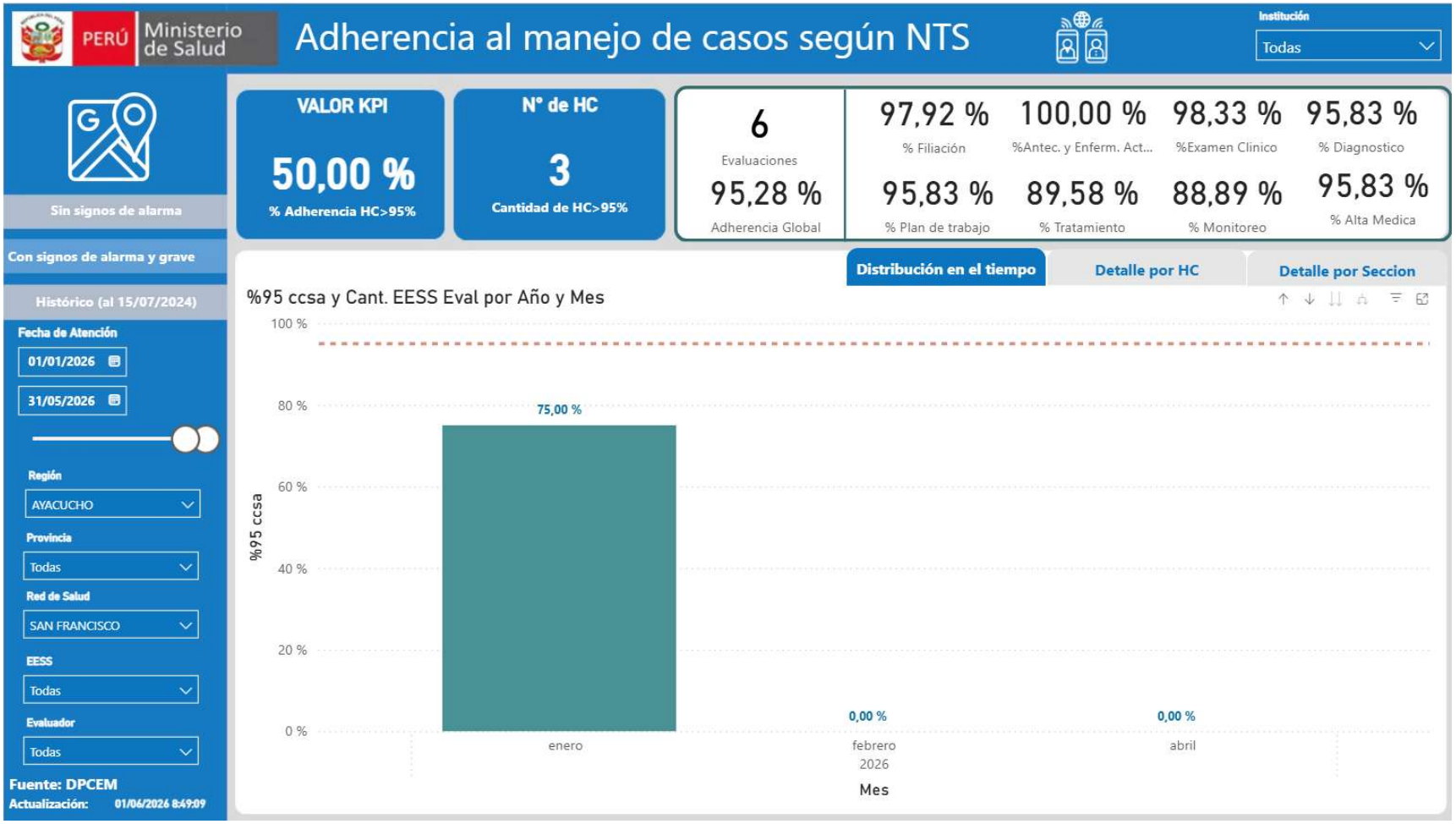

Fuente: Estrategia de Metaxénicas y zoonosis-DAIS

CONTRATA DE PERSONAL DE SALUD PARA LAS UNIDADES FEBRILES EN EL MARCO DEL PLAN DE PREVENCIÓN Y CONTROL DEL DENGUE. DIRESA AYACUCHO 2026.

UNIDADES FEBRILES IMPLEMENTADAS A FEBRERO DEL 2026, RED DE SALUD DE SAN FRANCISCO				
EESS	CATEGORÍA	MEDICO	LIC. ENF.	TEC. ENF.
HOSP. SAN FRANCISCO	II-1	0	0	0
HOSP. SIVIA	II-1	0	0	0
C.S. LLOCHEGUA	I-4	0	0	0
TOTAL EESS 3		**0**	**0**	**0**

Hospital de Apoyo de San Franciscos: 5 camas para pacientes con dengue

Fuente: Estrategia de Metaxénicas y zoonosis-DAIS

MEDICAMENTOS E INSUMOS DROGAS

GOBIERNO REGIONAL DE AYACUCHO

DIRESA Ayacucho

Disposición de Insumos de Dengue, Red de Salud San Francisco. Región Ayacucho, 2026

INSUMOS: Formato "A" (Análisis de consumo (Venta, SIS, IS, DefNac, Exo) y Stock de Productos): Al (30/04/2026)

Descripcion	Consumo Total	Nº Meses Consumo	CMPA	Stock EESS	Stoc kSAM	Stoc kAEM	Meses Provicion Con Stock EESS	Meses Provicion Con Stock SAM	Meses Provicion Con Stock AEM
AGUJA PARA EXTRACCION DE SANGRE AL VACIO 21 G X 1 1/2" UNIDAD	18434	6	3.072,33	9560			3,11		
CRIOVIAL DE PLASTICO ESTERIL 2.0 mL CON TAPA ROSCA C/TAPA FONDO CONICO GRADUADO X 100 UNIDAD	43	6	7,17	69			9,63		
GUANTE PARA EXAMEN DESCARTABLE DE NITRILO SIN POLVO TALLA M UNIDAD	49453	6	8.242,17	21976			2,67		
PRUEBA RAPIDA PARA DETECCION DE ANTIGENO NS1 DENGUE ELISA X 96 DETERMINACIONES KIT 96 DET	9	3	3,00	8			2,67		
TIPS AMARILLO 10 uL - 200 uL X 1000 UNIDAD	45	6	7,50	49			6,53		
TUBO PARA EXTRACCION DE SANGRE CON SISTEMA DE VACIO DE POLIPROPILENO DE 6 mL SIN ADITIVO UNIDAD	17382	6	2.897,00	10068			3,48		

Fuente: Estrategias Sanitaria DEMID-DIRESA
https://app.powerbi.com/view?r=eyJrIjoiM2U2N2IwYmQtZGQ4Zi00MTFhLTlhODItYmYwNzE1NGEyYzdkIiwidCI6ImFjNDRhMTZiLTZlZWMtNDJmYS05NGUwLTVmNGE2ZDQxMTkzZCIsImMiOjR9

Disponibilidad de Medicamentos para Dengue, Red de Salud San Francisco. Región Ayacucho, 2026

GOBIERNO REGIONAL DE AYACUCHO

DIRESA Ayacucho

MEDICAMENTOS: Formato "A" (Análisis de consumo (Venta, SIS, IS, DefNac, Exo) y Stock de Productos): Al (30/04/2026)

Descripcion	Consumo Total	Nº Meses Consumo	CMPA	Stock EESS	Stoc kSAM	Stoc kAEM	Meses Provicion Con Stock EESS	Meses Provicion Con Stock SAM	Meses Provicion Con Stock AEM
DEXTROSA 5 g/100 mL (5 %) INYECT 1 L	889	6	148,17	472			3,19		
PARACETAMOL 100 mg/mL SOLUCI 10 mL	1176	6	196,00	722			3,68		
PARACETAMOL 120 mg/5 mL JARABE 60 mL	4261	6	710,17	2156			3,04		
PARACETAMOL 500 mg TABLET	131333	6	21.888,83	57571			2,63		
SALES DE REHIDRATACION ORAL POLVO 20.5 g/L	5551	6	925,17	2885			3,12		
SODIO CLORURO 900 mg/100 mL (0.9 %) INYECT 1 L	12732	6	2.122,00	4817		7256	2,27		3,42
SODIO CLORURO 900 mg/100 mL (0.9 %) INYECT 100 mL	2925	6	487,50	3495			7,17		

Fuente: Estrategias Sanitaria DEMID-DIRESA
https://app.powerbi.com/view?r=eyJrIjoiM2U2N2IwYmQtZGQ4Zi00MTFhLTlhODItYmYwNzE1NGEyYzdkIiwidCI6ImFjNDRhMTZiLTZlZWMtNDJmYS05NGUwLTVmNGE2ZDQxMTkzZCIsImMiOjR9

LABORATORIO

GOBIERNO REGIONAL DE AYACUCHO

DIRESA Ayacucho

DISPOSICIÓN DE KIT DE DIAGNÓSTICO SEGÚN LABORATORIOS DIRESA AYACUCHO 2026 HASTA LA SE - 22 (06/06/2026)

KITS DE DX	LAB. DE REF. REGIONAL AYACUCHO	LAB. INTERMEDIO SAN FRANCISCO	LAB. INTERMEDIO HUANTA	LAB. INTERMEDIO SAN MIGUEL
NS1	2	5	1	2
IGM	2	5	1	2
PCR DENGUE	280	NO APLICA	NO APLICA	NO APLICA
TOTAL	284	10	2	4

Fuente: Virología, Laboratorio Regional Ayacucho - DIRESA

Muestras procesadas según Laboratorios, ENERO a MARZO 2026. Región Ayacucho, 2026

GOBIERNO REGIONAL DE AYACUCHO

DIRESA Ayacucho

MUESTRAS PROCESADAS POR MESES Y LABORATORIO, AYACUCHO 2026

LABORATORIOS	ENERO			FEBRERO			MARZO		
	NS1	IgM	PCR	NS1	IgM	PCR	NS1	IgM	PCR
LAB. REG. AYACUCHO	28	25	19	9	9	43	9	9	45
LAB. SAN FRANCISCO	268	146	N-A	159	93	N-A	168	146	N-A
LAB. SAN MIGUEL	20	20	N-A	0	0	N-A	2	2	N-A
LAB. HUANTA	0	4	N-A	5	0	N-A	2	1	N-A
TOTAL	**316**	**195**	**19**	**173**	**102**	**43**	**181**	**158**	**45**

MUESTRAS PROCESADAS POR MESES Y LABORATORIO, AYACUCHO 2026

LABORATORIOS	ENERO	FEBRERO	MARZO
LRRA	53	18	18
SAN FCO.	414	252	314
SAN MIGUEL	40	0	4
HUANTA	4	5	3
TOTAL	**511**	**275**	**339**

Fuente: Virología, Laboratorio Regional Ayacucho - DIRESA

Serotipos circulantes, ENERO a MARZO 2026. Región Ayacucho, 2026

GOBIERNO REGIONAL DE AYACUCHO

DIRESA Ayacucho

SEROTIPO DE DENGUE CIRCULANTE EN LA REGIÓN POR MESES 2026

SEROTIPOS	ENERO	FEBRERO	MARZO	TOTAL
DEN1	0	0	0	0
DEN2	5	9	5	20
DEN3	0	0	0	0
DEN4	0	0	0	0
NO DETECTADO	-	-	-	0
TOTAL	**5**	**9**	**5**	**20**

SEROTIPO DENGUE CIRCULANTE SEGÚN DISTRITOS. REGIÓN AYACUCHO 2026

DISTRITOS	SEROTIPOS			
	DENV 1	DENV 2	DENV 3	DENV 4
LLOCHEGUA	0	2	0	0
AYNA	0	4	0	0
SIVIA	0	3	0	0
ANCO	0	1	0	0
CANAYRE	0	1	0	0
TOTAL	**0**	**11**	**0**	**0**

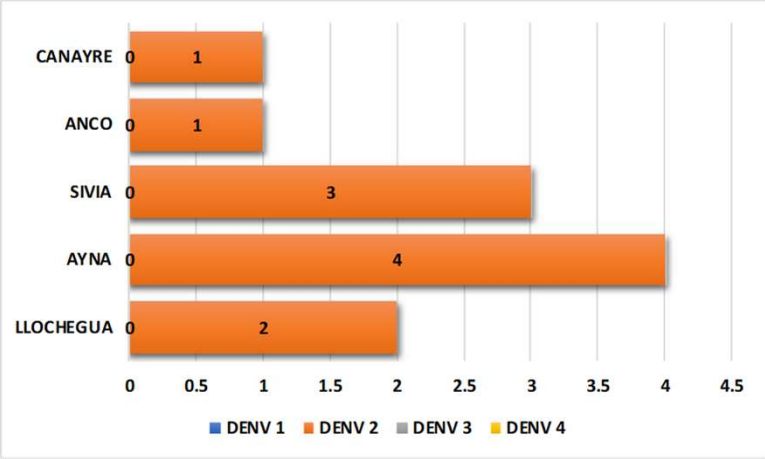

Fuente: Virología, Laboratorio Regional Ayacucho - DIRESA

Ministerio de Salud

Dirección Regional de Salud Ayacucho
Dirección Ejecutiva Inteligencia Sanitaria
Dirección de Epidemiología, Prevención y Control de Emergencias y Desastres

La Sala de Situación de Salud es un producto de la Dirección de Epidemiología, Emergencias y Desastres / Inteligencia Sanitaria - ASIS de la DIRESA Ayacucho.

Se autoriza su uso total o parcial siempre y cuando se citen expresamente las fuentes de información de este producto.

GOBIERNO REGIONAL DE AYACUCHO

DIRESA Ayacucho