# Ayacucho

## SALA SITUACIONAL DE SALUD DENGUE

**Hasta el 27 de Junio 2026**

- Centro Nacional de Epidemiología, Prevención y Control de Enfermedades (CDC)
- Dirección Regional de Salud Ayacucho
- Dirección Ejecutiva de Inteligencia Sanitaria
- Dirección de Epidemiología e Investigación

GOBIERNO REGIONAL DE AYACUCHO

DIRESA Ayacucho

# VIGILANCIA EPIDEMIOLÓGICA DEL DENGUE AYACUCHO

**Semana Epidemiológica Nº 25 - 2026**

**Hasta el 27 de Junio 2026**

GOBIERNO REGIONAL DE AYACUCHO

DIRESA Ayacucho

## Mapa de Escenarios de Riesgo de Dengue, Región Ayacucho 2026 SE - 25 (27/6/2026)

- 10 distritos en Escenario III (con transmisión de casos de dengue)
- 01 distrito en Escenario II (Presencia del vector pero no reportan casos autóctonos)
- 20 distritos en Escenario I (distritos con condiciones climatológicas para la presencia del vector).

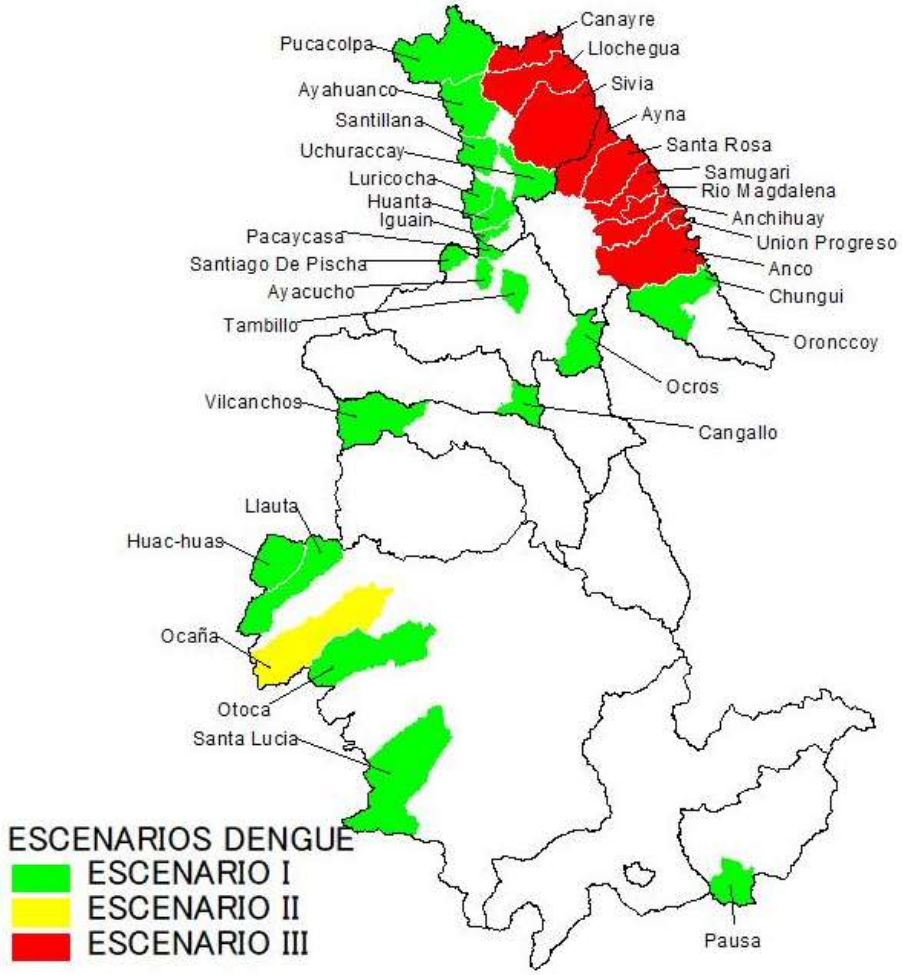


Fuente: Control Vectorial/ Dirección de Salud Ambiental - DIRESA

# Mapa de Serotipos de Dengue, Región Ayacucho 2026

**SE - 25 (27/6/2026)**

GOBIERNO REGIONAL DE AYACUCHO

DIRESA Ayacucho

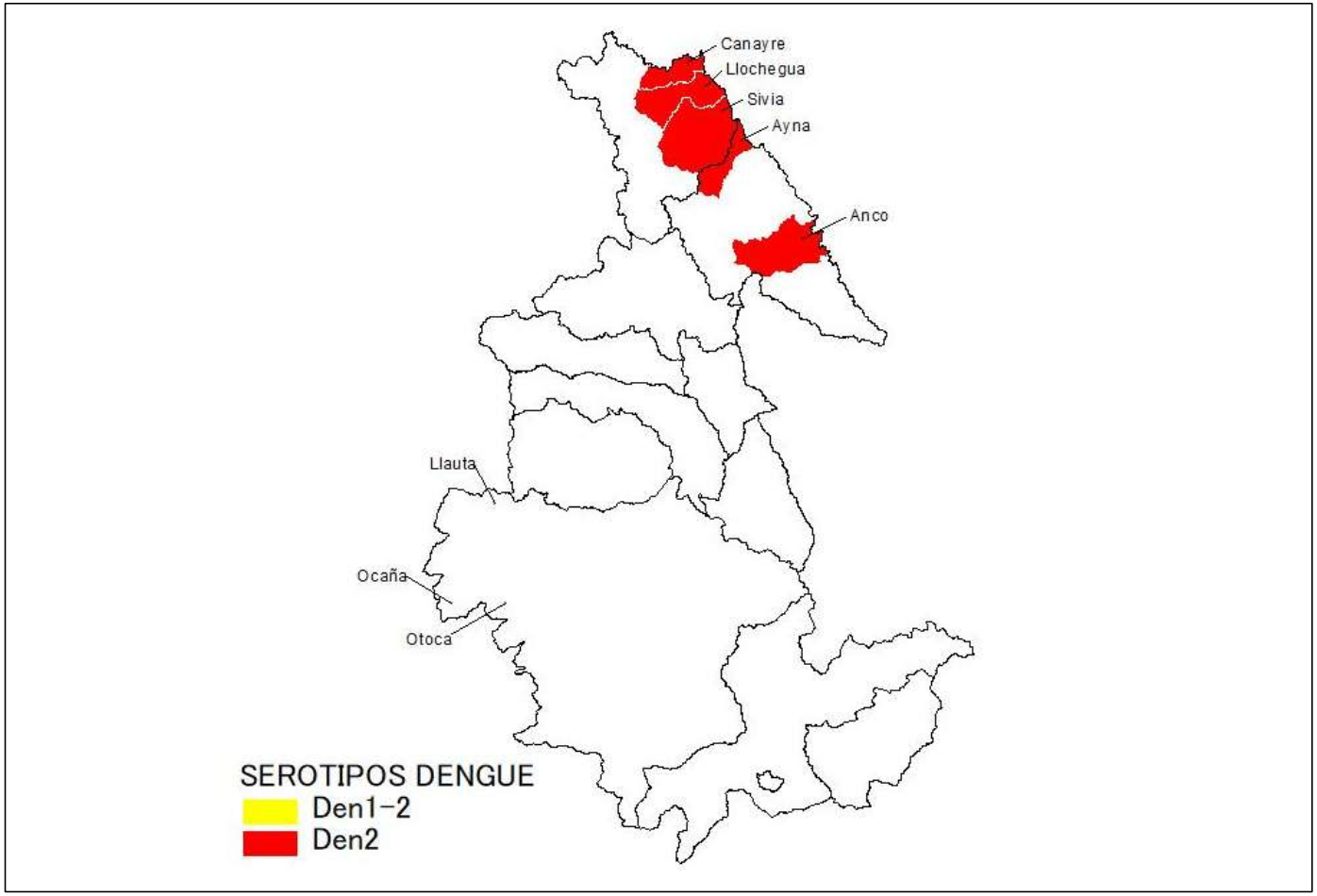


Fuente: Laboratorio de Salud Pública - Virología/ Dirección de Salud Ambiental - DIRESA

# Mapa de Incidencia de Dengue por distritos, Región Ayacucho 2026 SE - 25 (27/6/2026)

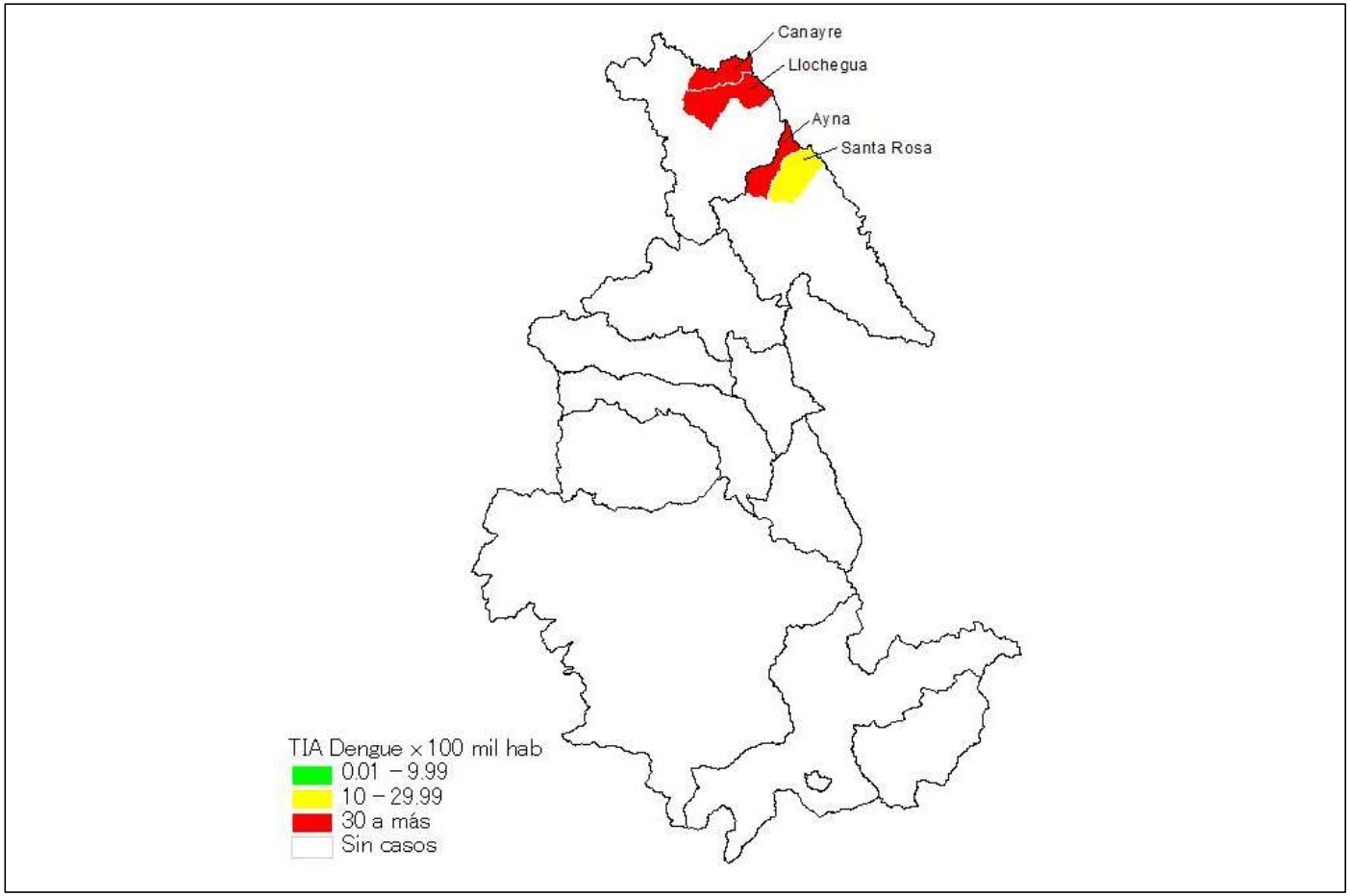


Fuente: Sistema de Vigilancia en Salud Pública (NOTIWEB)/Dirección de Epidemiología, Prevención y Control de Emergencias y Desastres - DIRESA

# Índice Aédico, Región Ayacucho 2026

GOBIERNO REGIONAL DE AYACUCHO

DIRESA Ayacucho

## INDICE AEDICO - 2026

| MICRORED Y/O HOSPITALES | ESTABLECIMIENTO DE SALUD | | POBLACIÓN | NÚMERO DE VIVIENDAS | ESCENARIO ENTOMOLOGICO AL 01/08/2022 | INDICE AEDICO - RIESGO | |
|---|---|---|---|---|---|---|---|
| | N° | ESTABLECIMIENTO DE SALUD | | | | FEBRERO | ABRIL |
| CANAYRE | 1 | PS. CANAYRE | 2444 | 1609 | II | 1.9 | 1.0 |
| | 2 | PS. UNION MANTARO | 812 | 406 | II | 2.1 | 4.2 |
| | 3 | PS. NUEVA SANTA ROSA | 741 | 241 | II | 0.0 | 3.4 |
| LLOCHEGUA | 4 | CS. LLOCHEGUA | 1174 | 2351 | II | 3.1 | 4.5 |
| | 5 | PS. PUERTO AMARGURA | 1250 | 387 | II | 3.6 | 0.5 |
| | 6 | PS. CHIHUILLO SAN ANTONIO | 956 | 324 | II | 1.9 | 0.0 |
| | 7 | PS. MAYAPO | 786 | 726 | II | 0.8 | 0.4 |
| | 8 | PS. YARURI | 465 | 244 | II | 0.0 | 0.0 |
| | 9 | PS. AREQUIPA | 458 | 211 | II | 0.0 | 0.0 |
| | 10 | PS. GLORIA SOL NACIENTE | 2173 | 1030 | II | 2.9 | 0.0 |
| | 11 | PS. VILLA MEJORADA | 1052 | 363 | II | 0.0 | 0.0 |
| | 12 | PS. CORAZONPATA | 956 | 274 | II | 0.0 | 0.0 |
| | 13 | P.S CHONGOS CARMEN PAMPA | 3370 | 188 | | | 0.0 |
| SIVIA | 14 | HOSPITAL DE APOYO SIVIA | 5225 | 1962 | II | 1.5 | 2.1 |
| | 15 | PS. TRIBOLINE | 2756 | 1045 | II | 0.9 | 1.4 |
| | 16 | PS. MATUCANA | 698 | 246 | II | 0.0 | 0.0 |
| | 17 | PS. CHUVIVANA | 1356 | 501 | II | 0.0 | 0.0 |
| | 18 | PS. SAN GERARDO | 754 | 303 | II | 0.0 | 0.0 |
| | 19 | PS. GUAYAQUIL | 546 | 294 | II | 0.0 | 0.0 |
| AYNA | 20 | HOSPITAL DE APOYO SAN FRANCISCO | 4780 | 2527 | II | 2.4 | 2.2 |
| | 21 | PS. ROSARIO | 1452 | 816 | II | 0.8 | 1.9 |
| | 22 | PS. MACHENTE | 768 | 772 | II | 0.8 | 0.0 |
| SANTA ROSA | 23 | CS. SANTA ROSA | 8526 | 2947 | II | 2.1 | 1.5 |
| | 24 | PS. MARINTARI | 1950 | 596 | II | 2.1 | 1.0 |
| | 25 | PS. COMUNPIARI | 1856 | 634 | II | 0.0 | 0.0 |
| | 26 | PS. NUEVA JERUSALEN | 1156 | 391 | II | 0.5 | 1.0 |
| | 27 | PS. SIMARIVA | 965 | 466 | II | 0.0 | 0.0 |
| | 28 | P.S. GLORIAPATA | 1023 | 379 | II | 1.5 | 0.0 |
| | 29 | PS. PAMPAMIRAFLORES | 525 | 455 | II | 0.0 | 0.5 |
| SAMUGARI | 30 | CS. PALMAPAMPA | 4565 | 1974 | II | 1.5 | 1.2 |
| | 31 | PS. PICHIWILLCA | 1562 | 580 | II | 0.0 | 0.0 |
| | 32 | PS. MONTERRICO | 3562 | 365 | II | 1.5 | 1.1 |
| RIO MAGDALENA | 33 | PS. CANAL | 859 | 1067 | II | 1.6 | 1.1 |
| UNION PROGRESO | 34 | CS. SAN MARTÌN | 2658 | 1367 | II | 0.7 | 0.3 |
| ANCO | 35 | PS. AMARGURA | 956 | 463 | II | 0.0 | 0.0 |
| | 36 | PS. LECHEMAYO | 965 | 730 | II | 1.3 | 0.4 |
| | 37 | PS. ARHUIMAYO | 1284 | 593 | II | 0.4 | 0.4 |
| ANCHIHUAY | 38 | PS. ANCHIHUAY | 1536 | 929 | II | 0.3 | 0.4 |
| | 39 | PS. MIRAFLORES | 469 | 224 | II | 0.0 | 0.0 |
| CHUNGUI | 40 | P.S JOSE DE VILLA VISTA | 334 | 322 | II | | 0.0 |

**RIESGO ENTOMOLÓGICO - LEYENDA**

| | | |
|---|---|---|
| ALTO RIESGO | (>=2 %) | |
| MEDIANO RIESGO | (1 - 1.99 %) | |
| BAJO RIESGO | (0 - 0.99 %) | |
| LOCALIDAD SIN VIGILANCIA | --- | |

- 05 EESS cuentan con un índice aedico mayor del 2%(alta infestación del vector aedes aegypti.
- 08 EESS con un índice aedico de mediano riesgo.

Distritos de Llochegua, Sivia, Ayna, Canayre cuentan con índice aedico mayor del 2% y son lo que tienen mayor transmisión de casos de dengue.

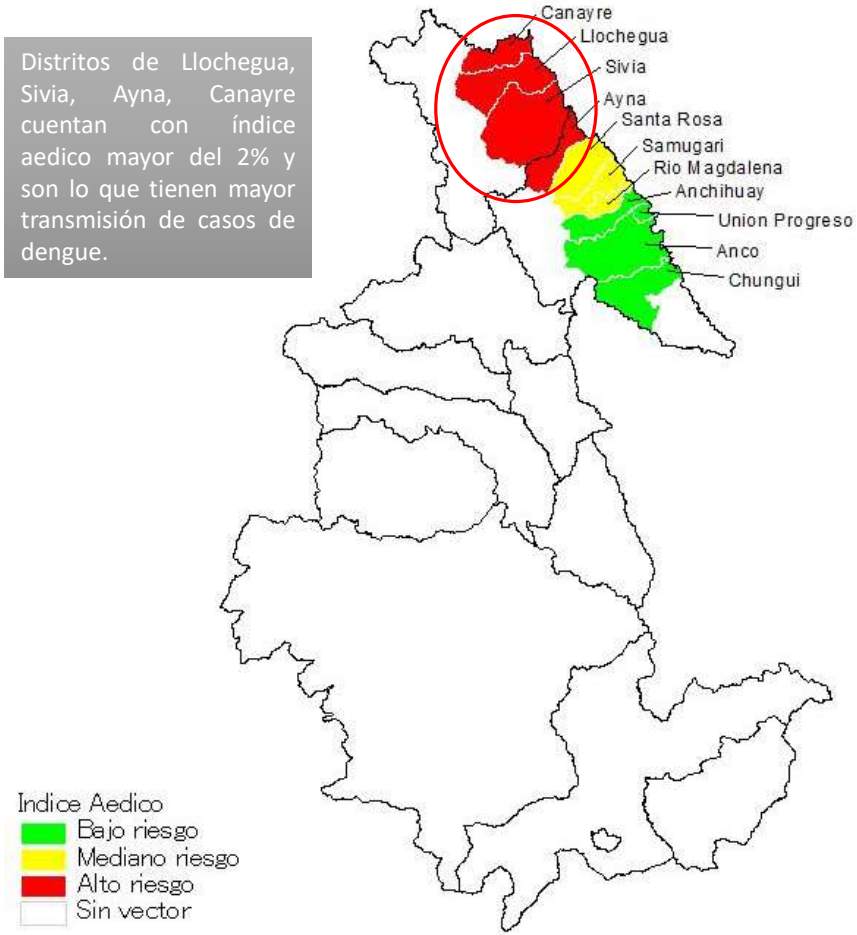


Fuente: Control Vectorial / Epidemiología/Control Vectorial/Salud Ambiental – Red de Salud San Francisco - DIRESA

# CANAL Endémico de casos de Dengue. Región Ayacucho 2017 - 2026
## SE - 25 (27/6/2026)

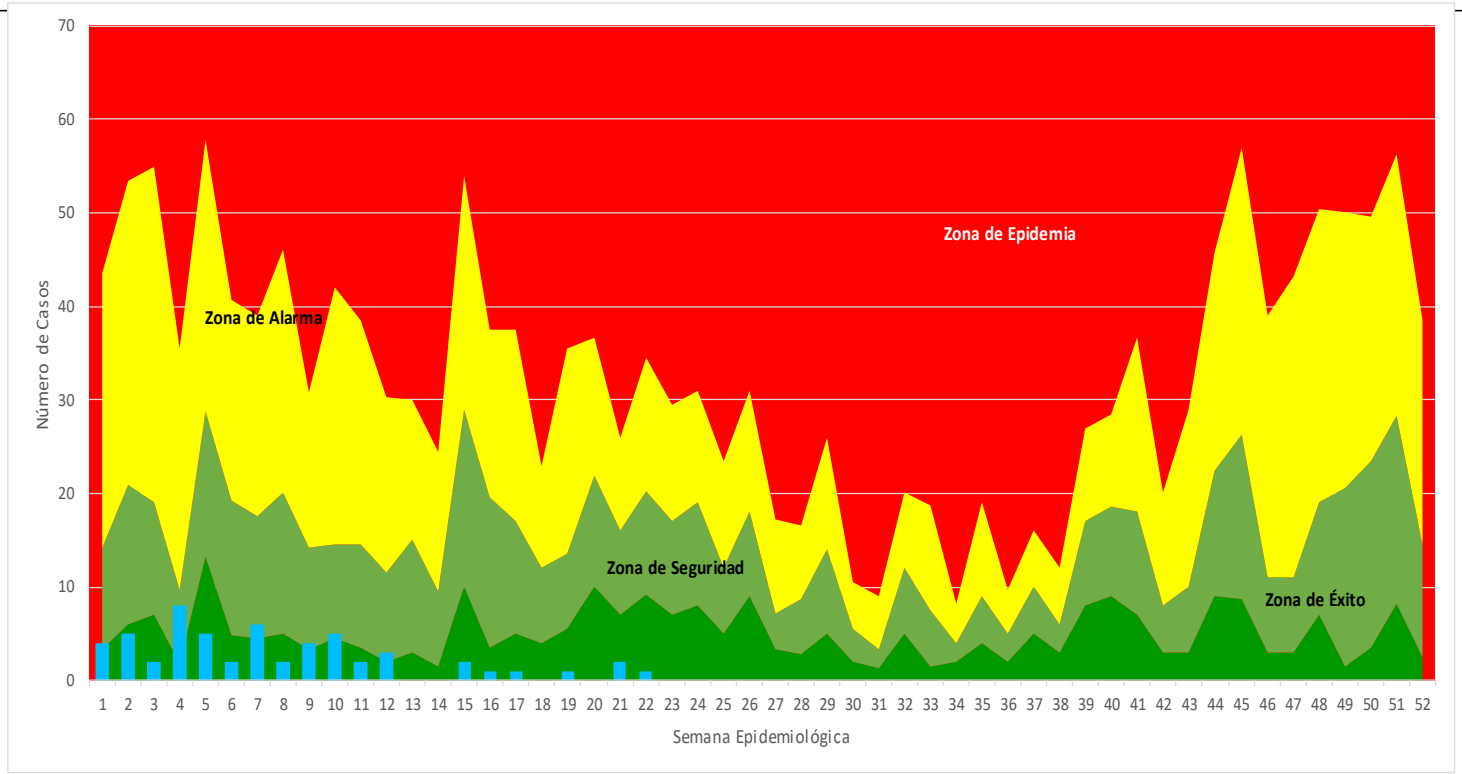


Fuente: Sistema de Vigilancia en Salud Pública (NOTIWEB)/Dirección de Epidemiología, Prevención y Control de Emergencias y Desastres - DIRESA

# Casos Confirmados y Probables de Dengue. Región Ayacucho 2020 - 2026
## SE - 25 (27/6/2026)

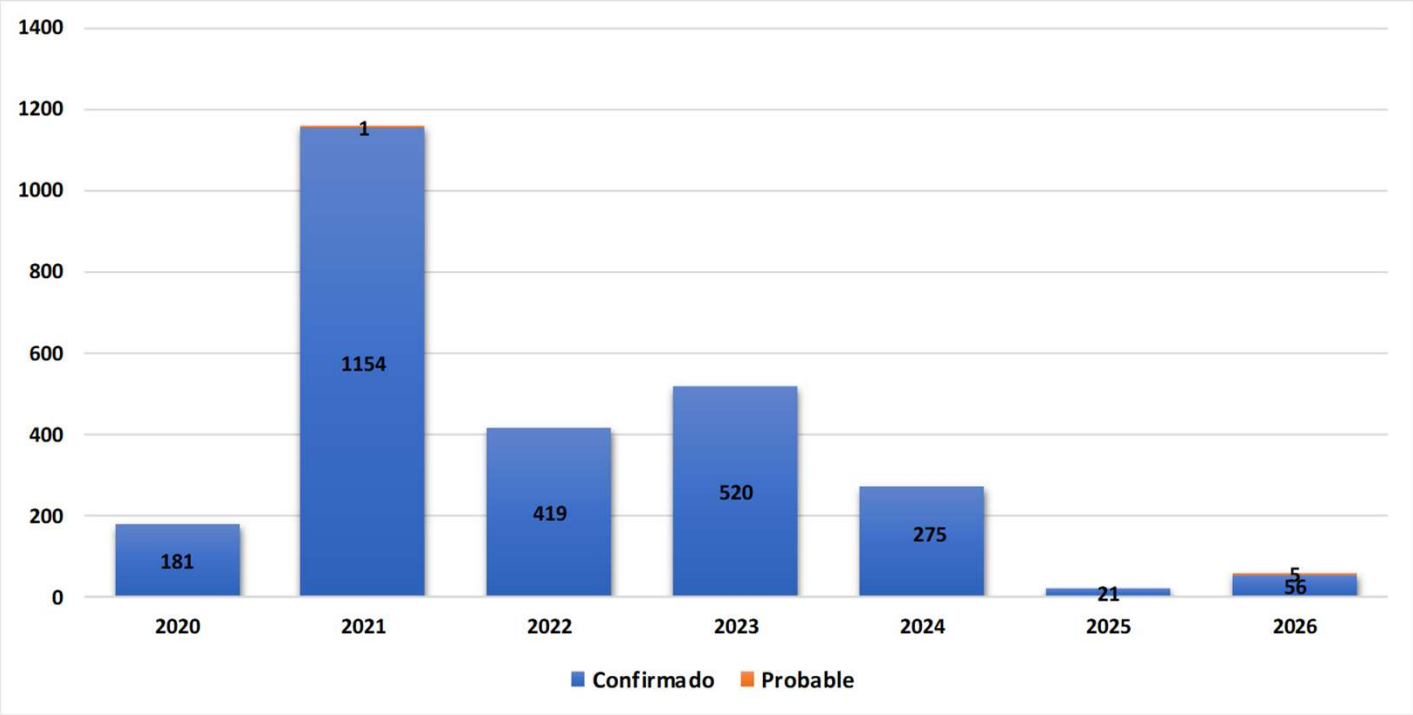


Fuente: Sistema de Vigilancia en Salud Pública (NOTIWEB)/Dirección de Epidemiología, Prevención y Control de Emergencias y Desastres - DIRESA

# Casos de Dengue (Confirmados) según años. 2021 - 2026 Región Ayacucho, 2026
## SE - 25 (27/6/2026)

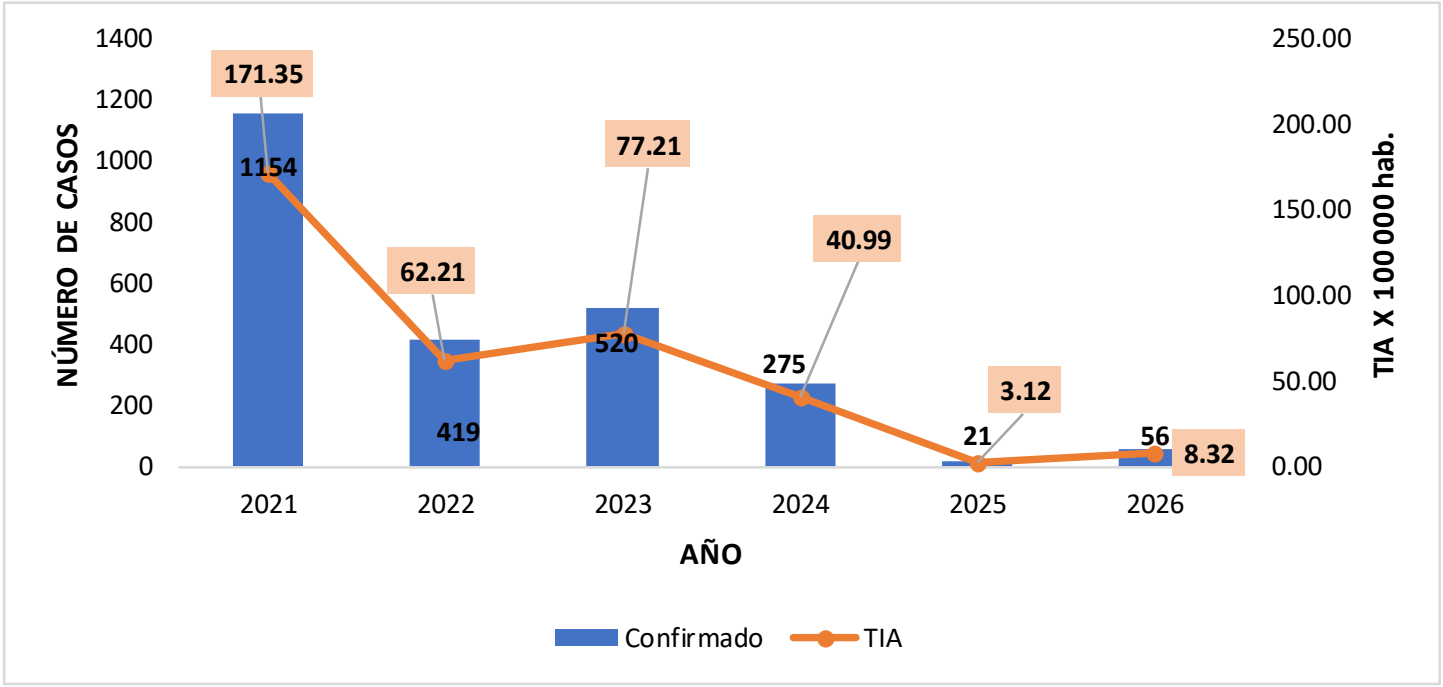


Fuente: Sistema de Vigilancia en Salud Pública (NOTIWEB)/Dirección de Epidemiología, Prevención y Control de Emergencias y Desastres - DIRESA

# Pareto de Casos de Dengue (Confirmados) según distritos, Región Ayacucho, 2026
## SE - 25 (27/6/2026)

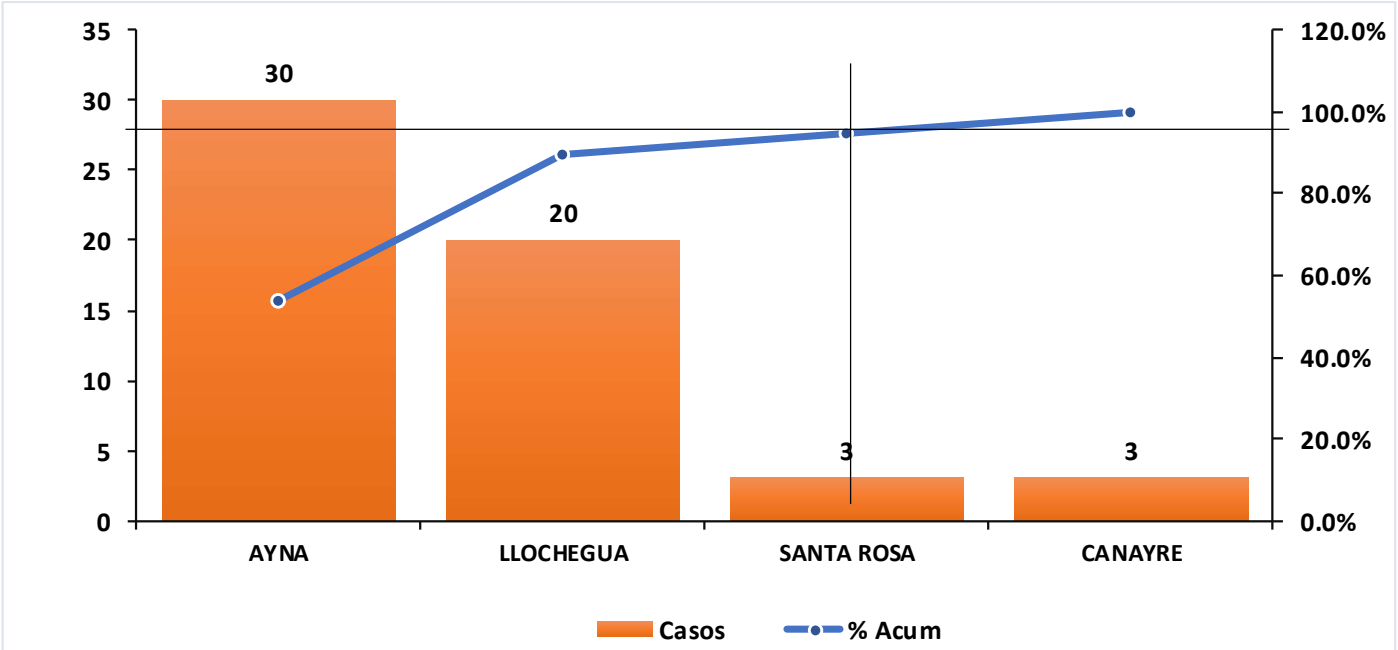


FUENTE: Sistema de Vigilancia en Salud Pública (NOTIWEB) - Análisis y Proecesamiento

# Casos de Dengue según Clasificación por distritos, Región Ayacucho, 2026
## SE - 25 (27/6/2026)

| DISTRITO | Confirmado | | Probable | | TOTAL | |
|---|---|---|---|---|---|---|
| | Casos | % | Casos | % | Casos | % |
| AYNA | 30 | 54% | 1 | 20% | 31 | 51% |
| CANAYRE | 3 | 5% | 0 | 0% | 3 | 5% |
| LLOCHEGUA | 20 | 36% | 2 | 40% | 22 | 36% |
| SANTA ROSA | 3 | 5% | 2 | 40% | 5 | 8% |
| **Total general** | **56** | **100%** | **5** | **100%** | **61** | **100%** |

Fuente: Sistema de Vigilancia en Salud Pública (NOTIWEB)/Dirección de Epidemiología, Prevención y Control de Emergencias y Desastres - DIRESA

# Casos de Dengue (Confirmados), según semanas epidemiológicas y distritos, Región Ayacucho, 2026
## SE - 25 (27/6/2026)

| PROVINCIA | DISTRITO | SEMANAS | | | | | | | | | | | | | | | | | | TOTAL | % | TENDENCIA |
|---|---|---|---|---|---|---|---|---|---|---|---|---|---|---|---|---|---|---|---|---|---|---|
| | | 1 | 2 | 3 | 4 | 5 | 6 | 7 | 8 | 9 | 10 | 11 | 12 | 15 | 16 | 17 | 19 | 21 | 22 | | | |
| HUANTA | CANAYRE | 0 | 0 | 0 | 0 | 0 | 0 | 1 | 0 | 0 | 1 | 1 | 0 | 0 | 0 | 0 | 0 | 0 | 0 | 3 | 5.4% | |
| | LLOCHEGUA | 3 | 0 | 1 | 4 | 4 | 0 | 1 | 0 | 0 | 3 | 0 | 1 | 1 | 1 | 0 | 0 | 0 | 1 | 20 | 35.7% | |
| LA MAR | AYNA | 1 | 5 | 1 | 3 | 1 | 2 | 4 | 2 | 3 | 1 | 1 | 1 | 1 | 0 | 1 | 1 | 2 | 0 | 30 | 53.6% | |
| | SANTA ROSA | 0 | 0 | 0 | 1 | 0 | 0 | 0 | 0 | 1 | 0 | 0 | 1 | 0 | 0 | 0 | 0 | 0 | 0 | 3 | 5.4% | |
| **Total general** | | **4** | **5** | **2** | **8** | **5** | **2** | **6** | 2 | 4 | 5 | 2 | 3 | 2 | 1 | 1 | 1 | 2 | 1 | **56** | **100.0%** | |

Fuente: Sistema de Vigilancia en Salud Pública (NOTIWEB)/Dirección de Epidemiología, Prevención y Control de Emergencias y Desastres - DIRESA

# Casos de Dengue (Confirmados), según distritos y años, Región Ayacucho, 2022 - 2026
## SE - 25 (27/6/2026)

GOBIERNO REGIONAL DE AYACUCHO

DIRESA Ayacucho

| DISTRITO | CASOS ACUMULADOS | | | | | CORTE HASTA LA SEMANA 25 | | | | |
|---|---|---|---|---|---|---|---|---|---|---|
| | 2022 | 2023 | 2024 | 2025 | 2026 | 2022 | 2023 | 2024 | 2025 | 2026 |
| ANCHIHUAY | 25 | 2 | 0 | 0 | 0 | 24 | 1 | 0 | 0 | 0 |
| ANCO | 11 | 3 | 2 | 5 | 0 | 9 | 2 | 2 | 1 | 0 |
| **(*)** AYACUCHO | 1 | 0 | 0 | 0 | 0 | 1 | 0 | 0 | 0 | 0 |
| AYNA | 307 | 131 | 56 | 10 | 30 | 153 | 108 | 34 | 1 | 30 |
| CANAYRE | 77 | 54 | 46 | 8 | 3 | 12 | 49 | 6 | 5 | 3 |
| LLOCHEGUA | 172 | 60 | 40 | 3 | 20 | 122 | 46 | 37 | 3 | 20 |
| RIO MAGDALENA | 0 | 34 | 0 | 2 | 0 | 0 | 31 | 0 | 2 | 0 |
| SAMUGARI | 12 | 54 | 74 | 3 | 0 | 9 | 29 | 73 | 1 | 0 |
| SANTA ROSA | 81 | 147 | 118 | 1 | 3 | 48 | 54 | 114 | 1 | 3 |
| SIVIA | 89 | 193 | 26 | 6 | 0 | 39 | 186 | 9 | 6 | 0 |
| UNION PROGRESO | 7 | 17 | 0 | 1 | 0 | 2 | 14 | 0 | 1 | 0 |
| **Total general** | **782** | **695** | **362** | **39** | **56** | **419** | **520** | **275** | **21** | **56** |

***(*) Caso en investigación***

Fuente: Sistema de Vigilancia en Salud Pública (NOTIWEB)/Dirección de Epidemiología, Prevención y Control de Emergencias y Desastres - DIRESA

# Tendencia de Casos de Dengue (Confirmados) por distritos. Región Ayacucho, 2026
## SE - 25 (27/6/2026)

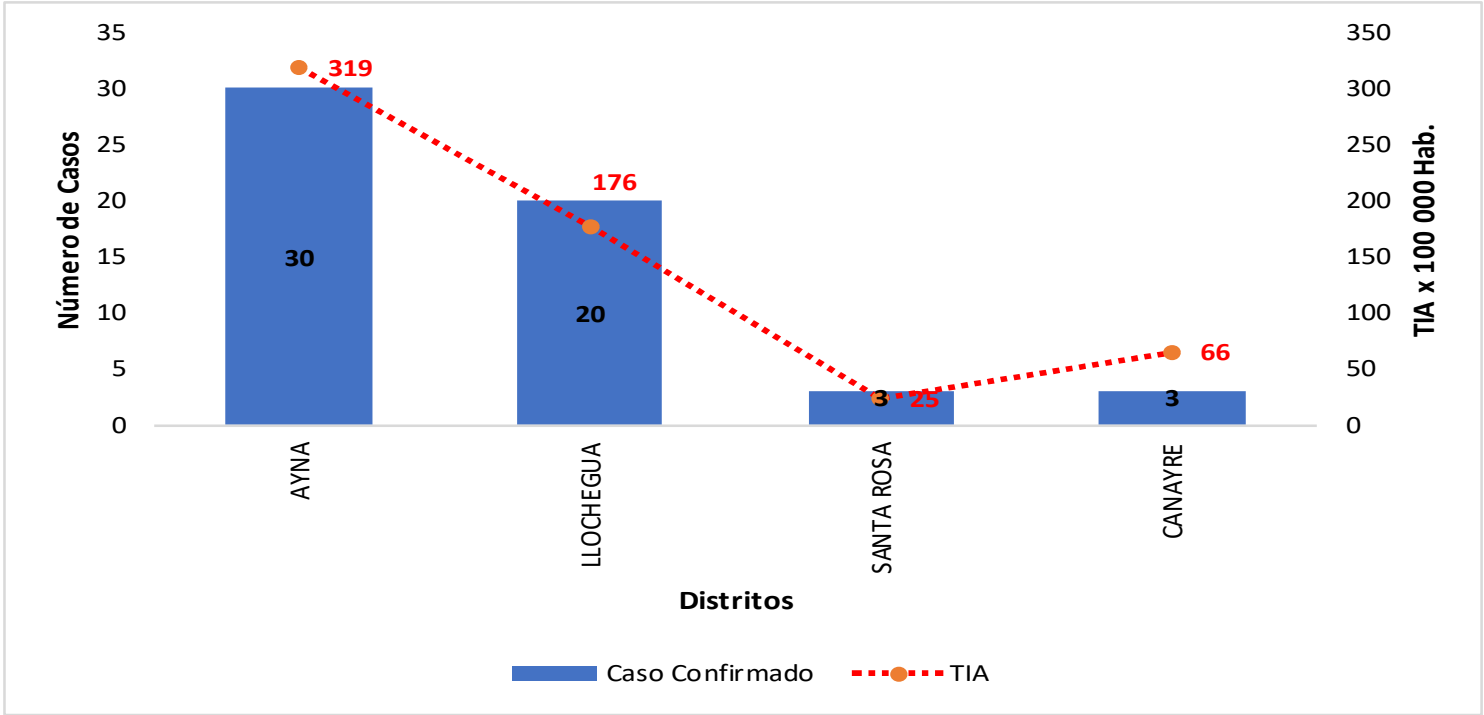


Fuente: Sistema de Vigilancia en Salud Pública (NOTIWEB)/Dirección de Epidemiología, Prevención y Control de Emergencias y Desastres - DIRESA

# Casos de Dengue (Confirmados) según forma clínica. Región Ayacucho, 2026
## SE - 25 (27/6/2026)

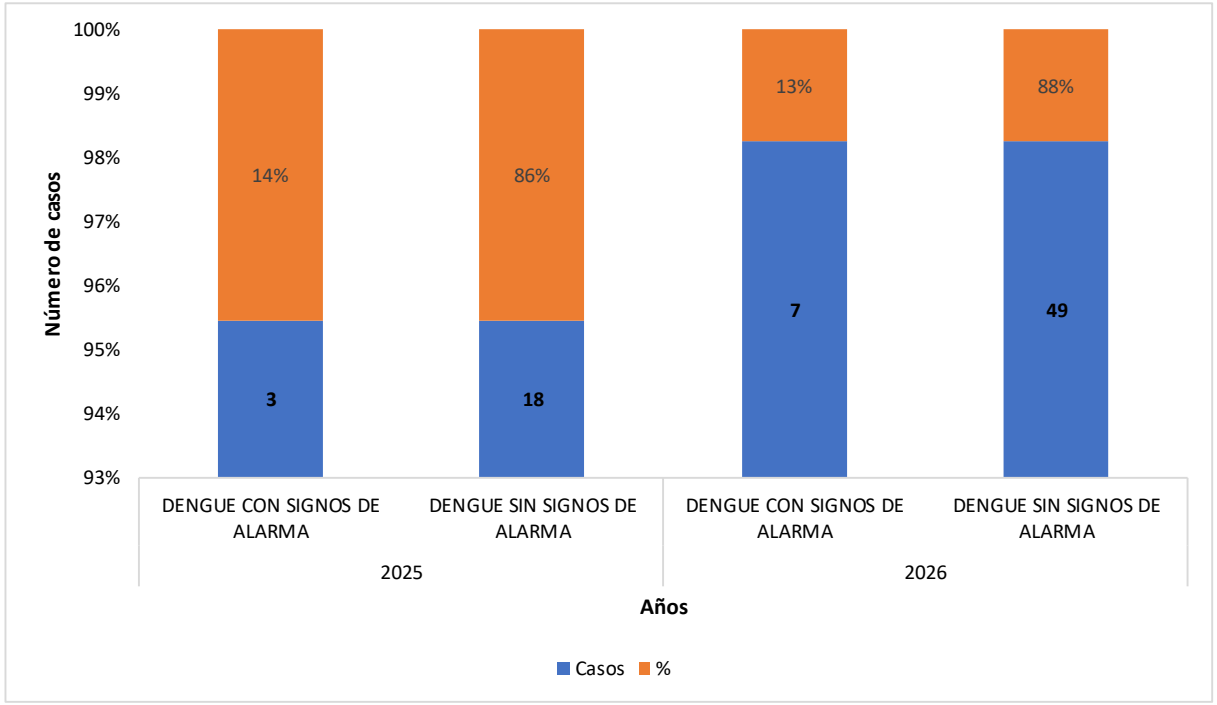


Fuente: Sistema de Vigilancia en Salud Pública (NOTIWEB)/Dirección de Epidemiología, Prevención y Control de Emergencias y Desastres - DIRESA

# Casos de Dengue (Confirmados) según forma clínica. Región Ayacucho, 2026
## SE - 25 (27/6/2026)

GOBIERNO REGIONAL DE AYACUCHO

DIRESA Ayacucho

**TIA x 100 mil hab. Dengue Grave de Alarma según distritos. Región Ayacucho 2025**

**TIA x 100 mil hab. Dengue Con Signos de Alarma según distritos. Región Ayacucho 2025**

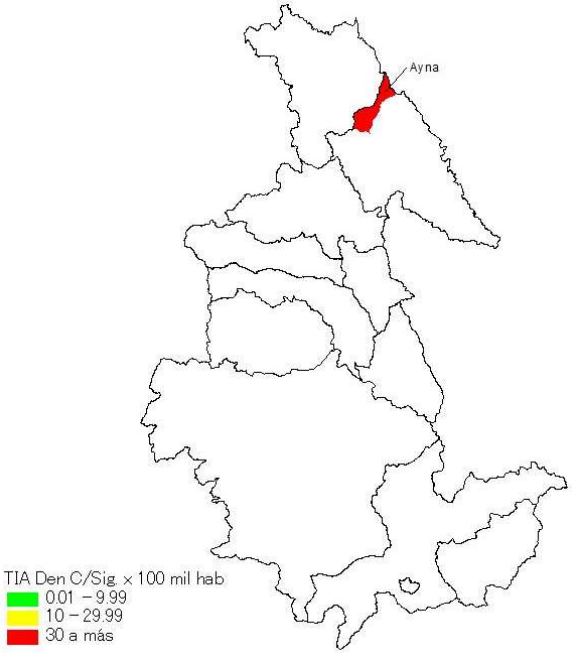


**TIA x 100 mil hab. Dengue Sin Signos de Alarma según distritos. Región Ayacucho 2025**

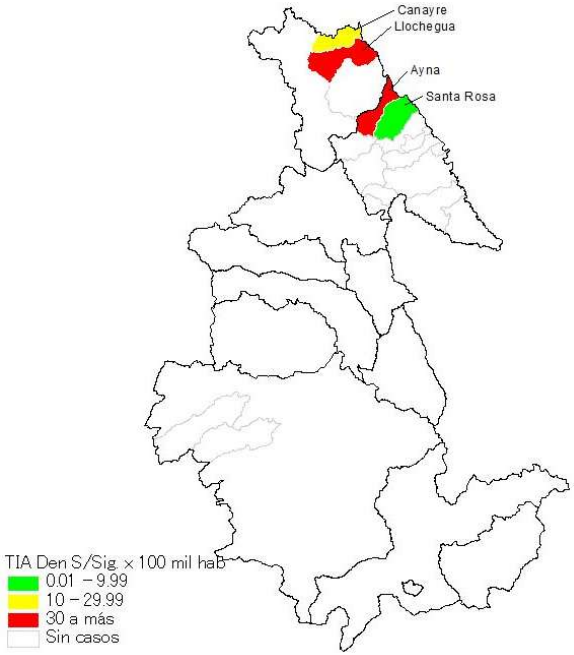


Fuente: Sistema de Vigilancia en Salud Pública (NOTIWEB)/Dirección de Epidemiología, Prevención y Control de Emergencias y Desastres - DIRESA

# Distribución de los casos de Dengue (Confirmados) según etapas de vida. Región Ayacucho, 2026
## SE - 25 (27/6/2026)

| Etapas de Vida | Casos | % | TIA * 100 000 |
|---|---|---|---|
| Niño | 11 | 19.6 | 7.7 |
| Adolescente | 8 | 14.3 | 10.6 |
| Joven | 8 | 14.3 | 6.0 |
| Adulto | 25 | 44.6 | 17.4 |
| Adulto Mayor | 4 | 7.1 | 5.0 |
| **Total** | **56** | **100** | **9.8** |

| Género | Casos | % | TIA * 100 000 |
|---|---|---|---|
| Femenino | 21 | 37.5 | 6.2 |
| Masculino | 35 | 62.5 | 10.5 |
| **Total general** | **56** | **100** | **8.3** |

Fuente: Sistema de Vigilancia en Salud Pública (NOTIWEB)/Dirección de Epidemiología, Prevención y Control de Emergencias y Desastres - DIRESA

# Distribución de los casos de Dengue (Confirmados + Probables) y Febriles por SE. Región Ayacucho, 2025 - 2026
## SE - 25 (27/6/2026)

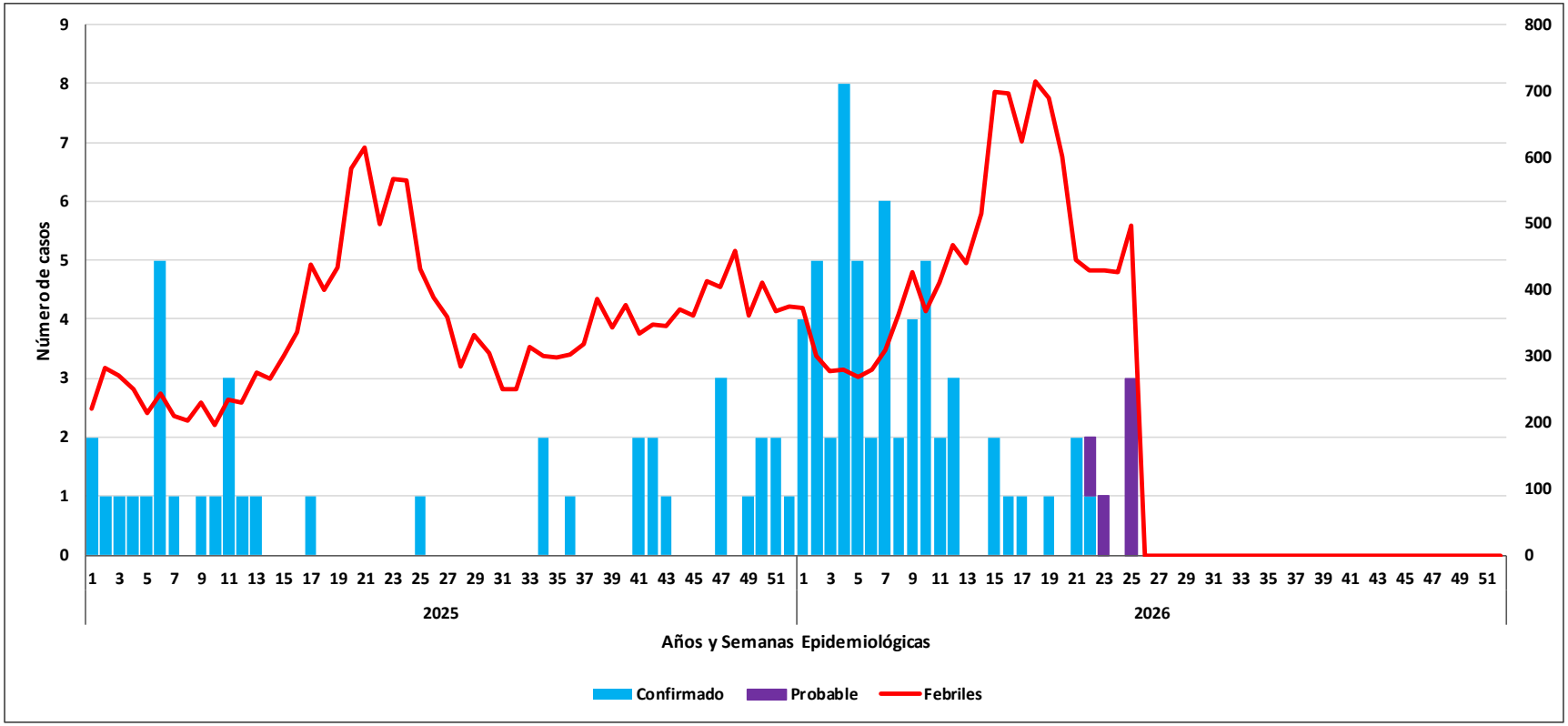


Fuente: Sistema de Vigilancia en Salud Pública (NOTIWEB)/Dirección de Epidemiología, Prevención y Control de Emergencias y Desastres - DIRESA

# HOSPITALIZADOS DENGUE

GOBIERNO REGIONAL DE AYACUCHO

DIRESA Ayacucho

## Hospitalizados acumulados, por condición de Alta y semanas de la SE 1 a la SE 25. Región Ayacucho, 2023 - 2026*

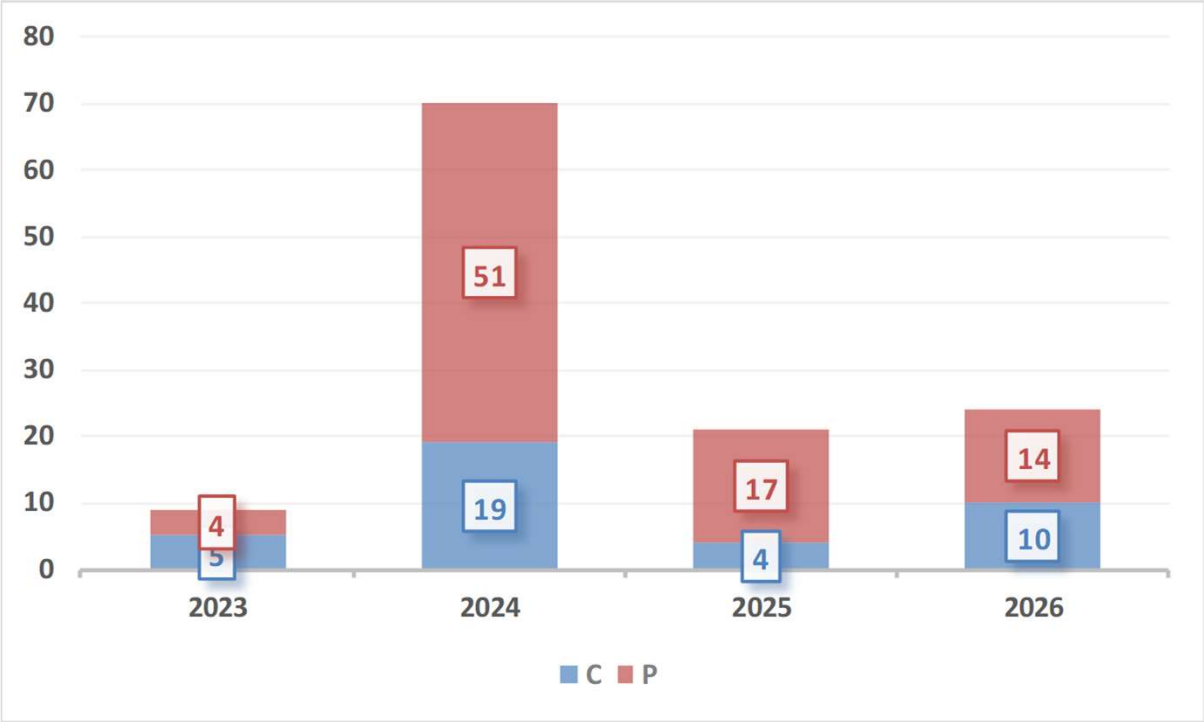


**24**
**TOTAL HOSPITALIZADOS**

**22**
**ALTAS**

**2**
**HOSPITALIZADOS**

Fuente: Sistema de Vigilancia en Salud Pública (NOTIWEB)/Dirección de Epidemiología, Prevención y Control de Emergencias y Desastres - DIRESA

## Hospitalizados acumulados, por condición de Alta y semanas de la SE 1 a la SE 25. Región Ayacucho, 2023 - 2026*

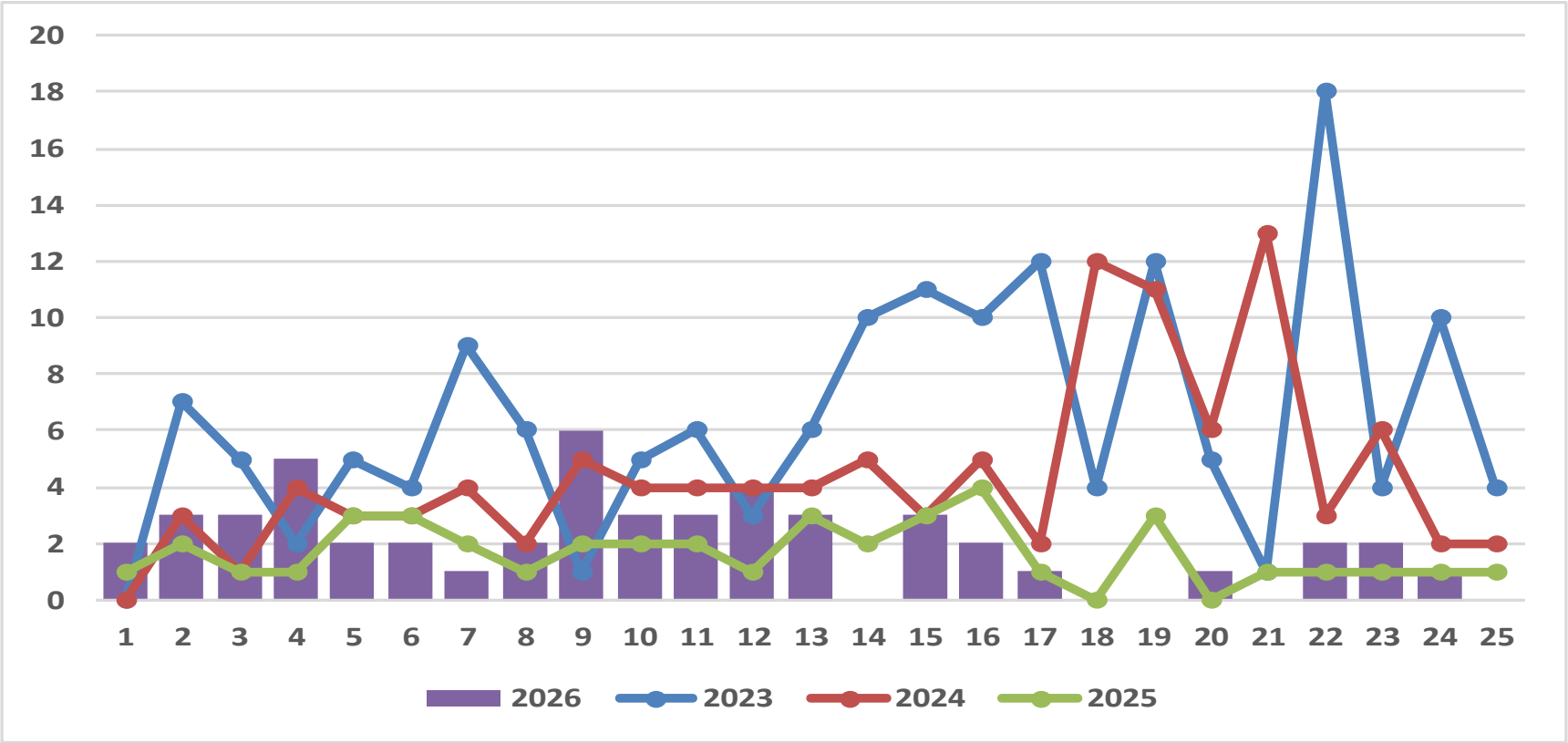


Fuente: Sistema de Vigilancia en Salud Pública (NOTIWEB)/Dirección de Epidemiología, Prevención y Control de Emergencias y Desastres - DIRESA

# Hospitalizados acumulados de la SE 1 a la SE 25, según lugar de hospitalización. Región Ayacucho, 2026*

| LUGAR DE HOSPITALIZACION | ... Hospitalizados | % |
|---|---|---|
| HOSP. REGIONAL AYACUCHO | 12 | 50.0% |
| HOSP. APOYO SAN FRANCISCO | 11 | 45.8% |
| HOSP. APOYO HUANTA | 1 | 4.2% |
| **Total general** | **24** | **100.0%** |

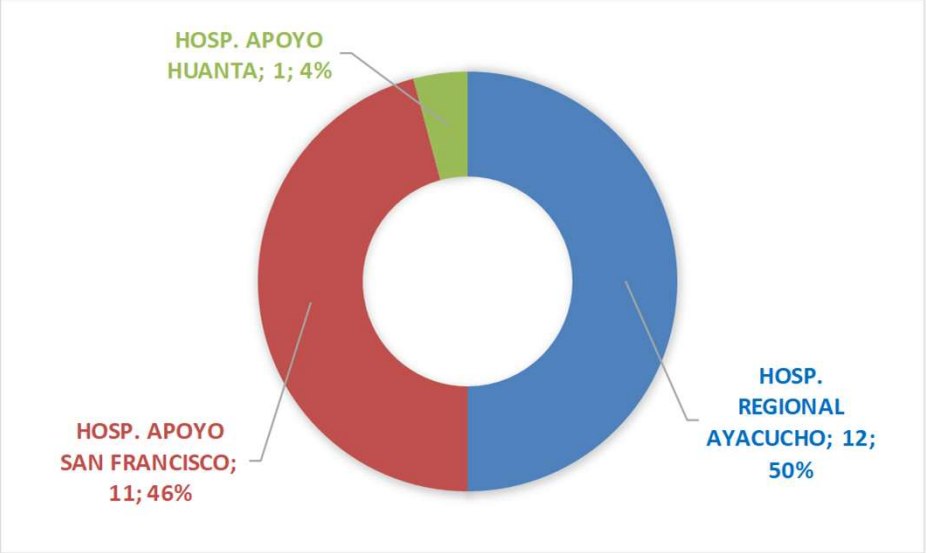


Fuente: Sistema de Vigilancia en Salud Pública (NOTIWEB)/Dirección de Epidemiología, Prevención y Control de Emergencias y Desastres - DIRESA

## Hospitalizados acumulados de la SE 1 a la SE 25, por etapas de vida y género. Región Ayacucho, 2026*
## SE - 25 (27/6/2026)

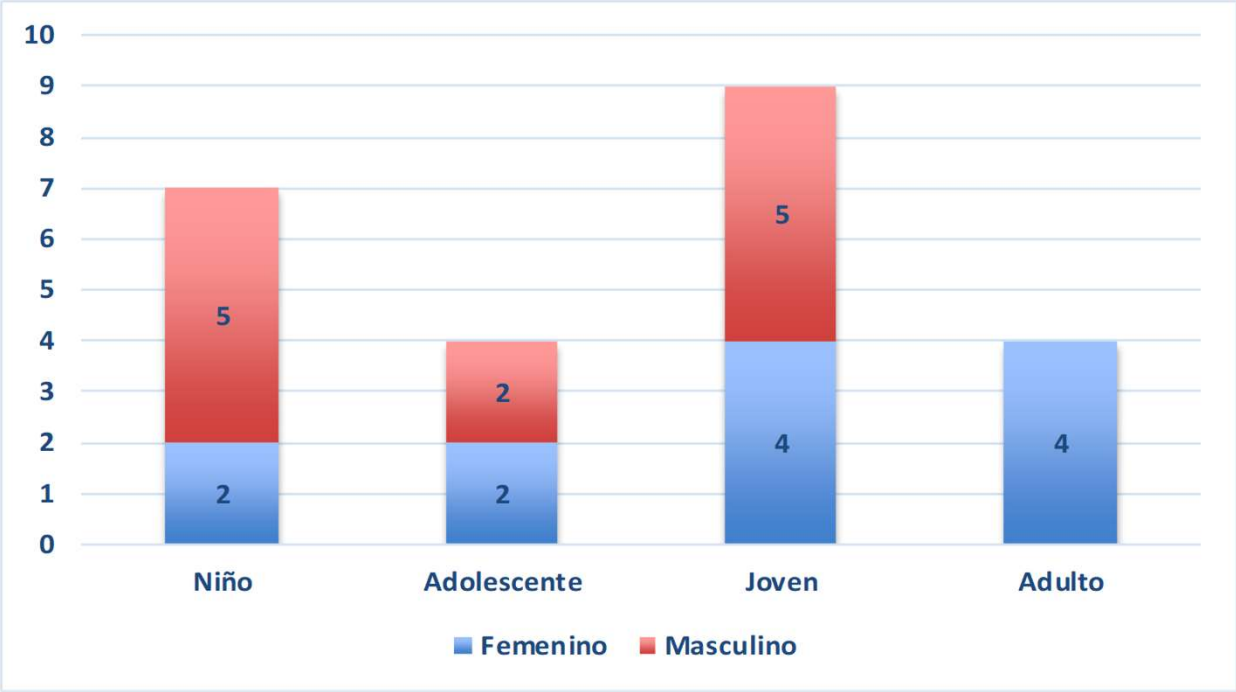


Fuente: Sistema de Vigilancia en Salud Pública (NOTIWEB)/Dirección de Epidemiología, Prevención y Control de Emergencias y Desastres - DIRESA

## Hospitalizados acumulados de la SE 1 a la SE 25, según Servicios de Hospitalización. Región Ayacucho, 2026*
## SE - 25 (27/6/2026)

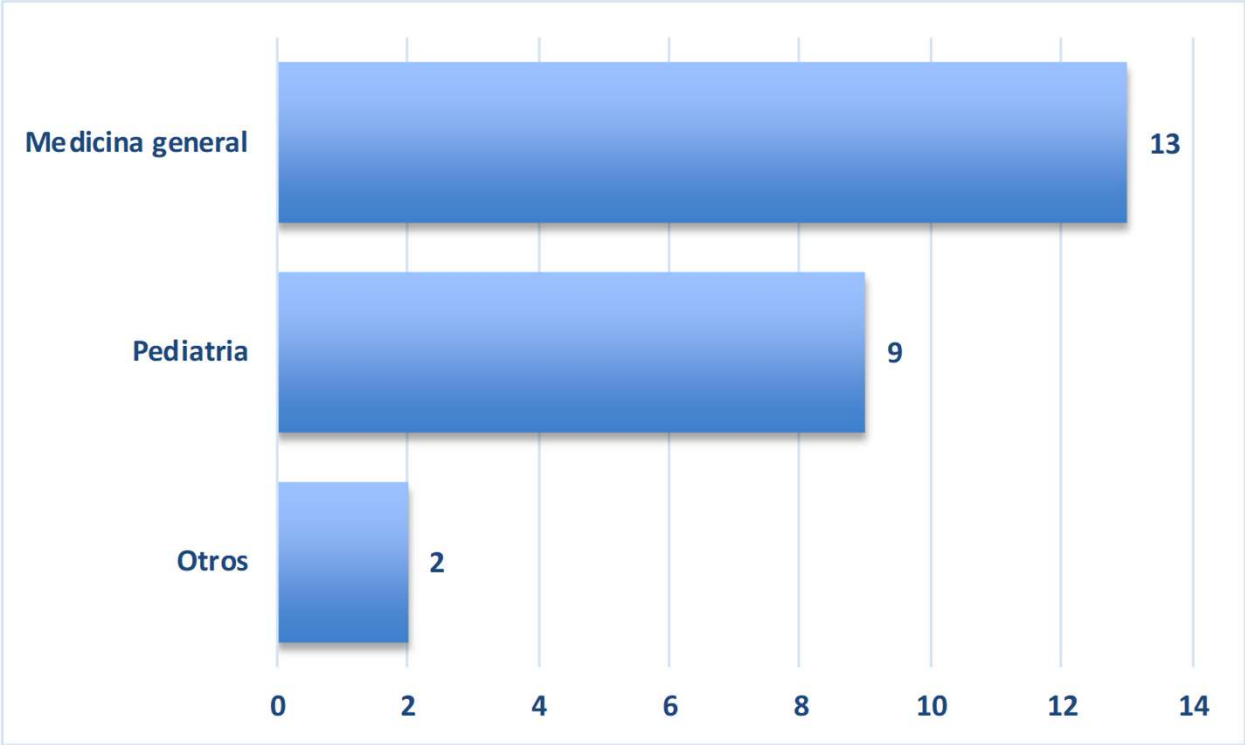


Fuente: Sistema de Vigilancia en Salud Pública (NOTIWEB)/Dirección de Epidemiología, Prevención y Control de Emergencias y Desastres - DIRESA

# Hospitalizados según semanas epidemiológicas por EESS. Región Ayacucho, 2026*
## SE - 25 (27/6/2026)

| EESS HOSPITALIZADO | SEMANA EPIDEMIOLOGICA | | | | | | | | | | | | | | | | | | | | | | | | | Total | Tendencia |
|---|---|---|---|---|---|---|---|---|---|---|---|---|---|---|---|---|---|---|---|---|---|---|---|---|---|---|---|
| | 1 | 2 | 3 | 4 | 5 | 6 | 7 | 8 | 9 | 10 | 11 | 12 | 13 | 14 | 15 | 16 | 17 | 18 | 19 | 20 | 21 | 22 | 23 | 24 | 25 | | |
| C.S. LLOCHEGUA | 0 | 0 | 0 | 0 | 0 | 0 | 0 | 0 | 0 | 0 | 0 | 0 | 0 | 0 | 0 | 0 | 0 | 0 | 0 | 0 | 0 | 0 | 0 | 0 | 0 | 0 | |
| HOSP. APOYO SAN FRANCISCO | 1 | 1 | 2 | 1 | 0 | 0 | 0 | 1 | 1 | 0 | 2 | 0 | 1 | 0 | 0 | 1 | 0 | 0 | 0 | 0 | 0 | 0 | 0 | 0 | 0 | 11 | |
| HOSP. APOYO SIVIA | 0 | 0 | 0 | 0 | 0 | 0 | 0 | 0 | 0 | 0 | 0 | 0 | 0 | 0 | 0 | 0 | 0 | 0 | 0 | 0 | 0 | 0 | 0 | 0 | 0 | 0 | |
| HOSP. REGIONAL AYACUCHO | 1 | 1 | 0 | 0 | 1 | 1 | 0 | 0 | 0 | 2 | 0 | 3 | 0 | 0 | 1 | 0 | 0 | 0 | 0 | 1 | 0 | 0 | 0 | 1 | 0 | 12 | |
| HOSP. APOYO HUANTA | 0 | 0 | 0 | 0 | 0 | 1 | 0 | 0 | 0 | 0 | 0 | 0 | 0 | 0 | 0 | 0 | 0 | 0 | 0 | 0 | 0 | 0 | 0 | 0 | 0 | 1 | |
| C.S. PALMAPAMPA | 0 | 0 | 0 | 0 | 0 | 0 | 0 | 0 | 0 | 0 | 0 | 0 | 0 | 0 | 0 | 0 | 0 | 0 | 0 | 0 | 0 | 0 | 0 | 0 | 0 | 0 | |
| **Total general** | **2** | **2** | **2** | **1** | **1** | **2** | **0** | **1** | **1** | **2** | **2** | **3** | **1** | **0** | **1** | **1** | **0** | **0** | **0** | **1** | **0** | **0** | **0** | **1** | **0** | **24** | |

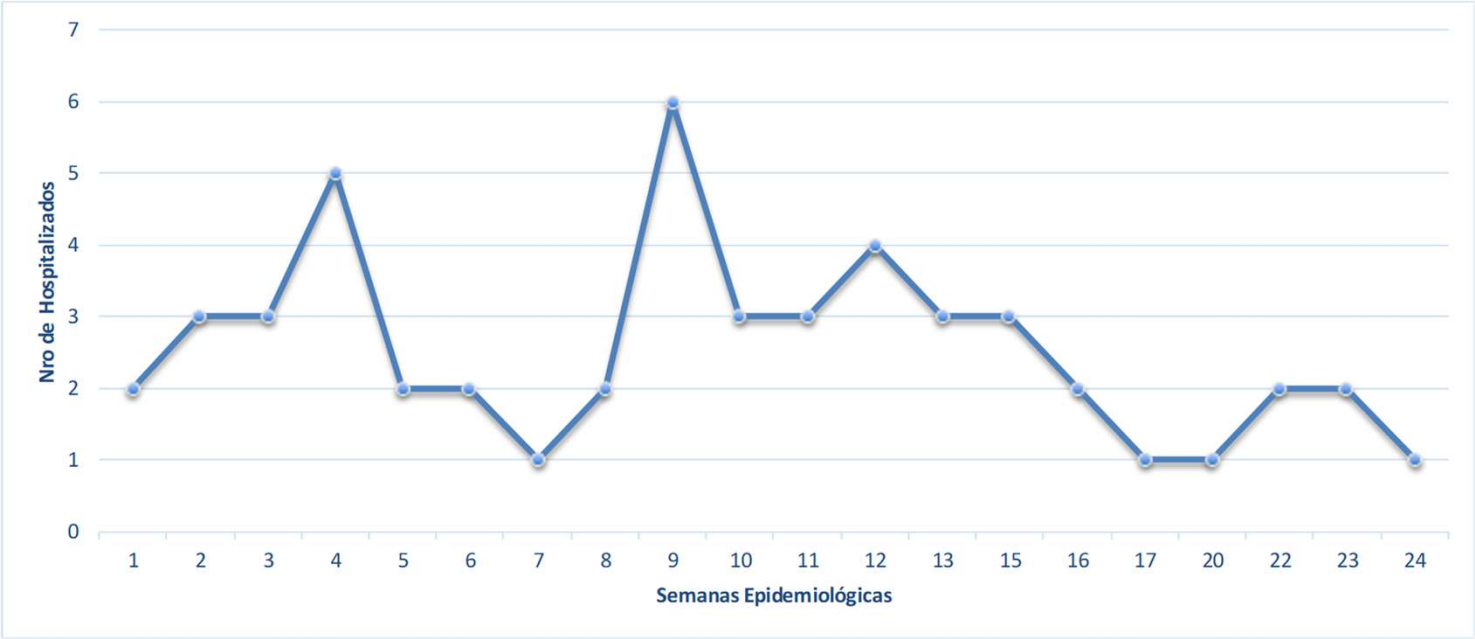


Fuente: Sistema de Vigilancia en Salud Pública (NOTIWEB)/Dirección de Epidemiología, Prevención y Control de Emergencias y Desastres - DIRESA

## Hospitalizados según fechas de hospitalización. Región Ayacucho, 2026*
## SE - 25 (27/6/2026)

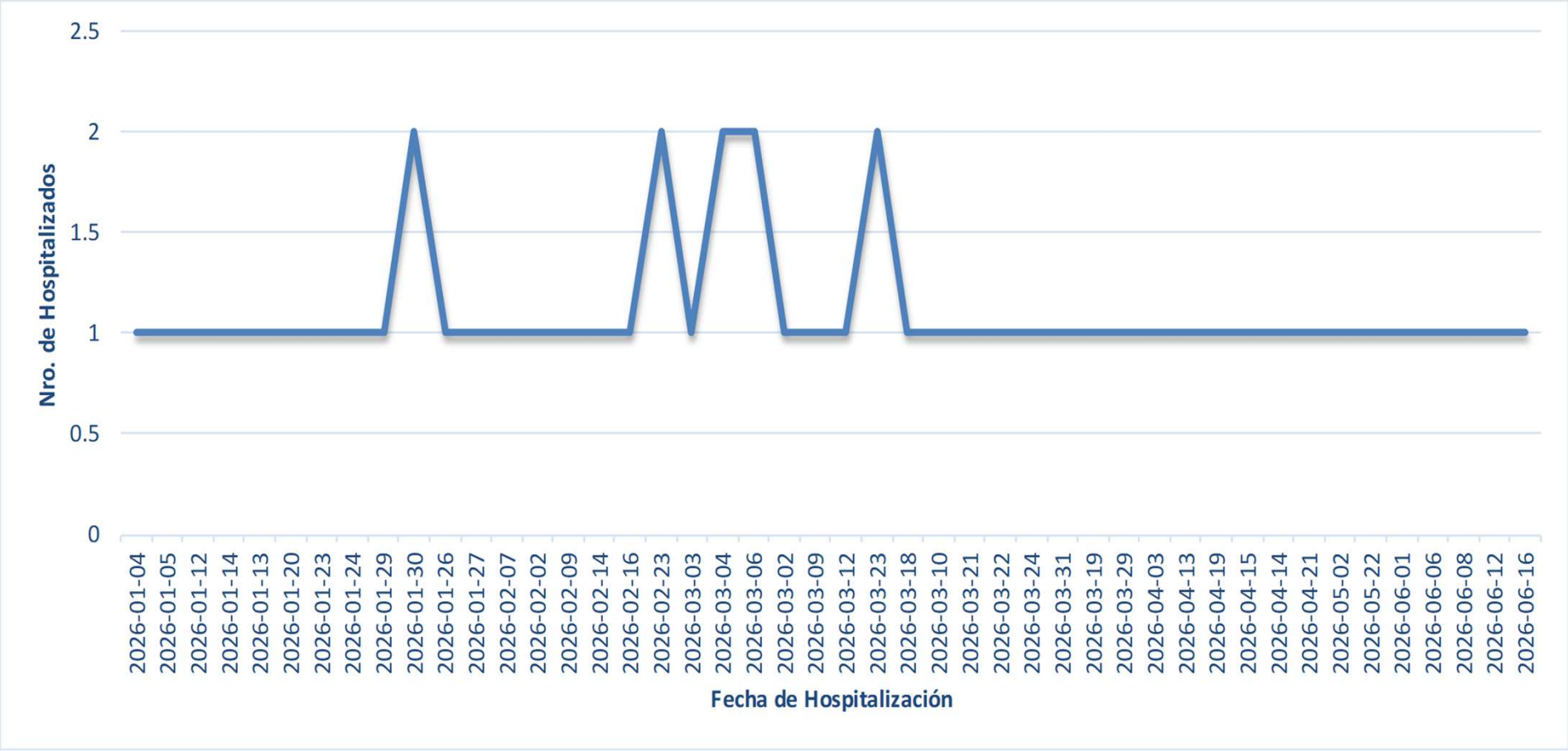


Fuente: Sistema de Vigilancia en Salud Pública (NOTIWEB)/Dirección de Epidemiología, Prevención y Control de Emergencias y Desastres - DIRESA

# Pacientes Hospitalizados con Condición de Alta de la SE 1 a la SE 25. Región Ayacucho, 2026*
## SE - 25 (27/6/2026)

| LUGAR DE HOSPITALIZACION | ... Alta | % |
|---|---|---|
| HOSP. APOYO SAN FRANCISCO | 11 | 50.0% |
| HOSP. REGIONAL AYACUCHO | 10 | 45.5% |
| HOSP. APOYO HUANTA | 1 | 4.5% |
| **Total general** | **22** | **100.0%** |

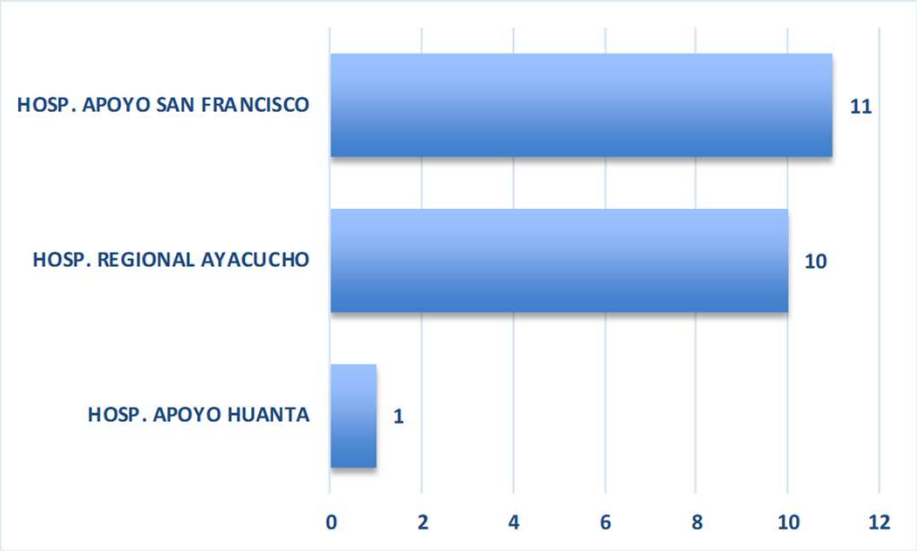


Fuente: Sistema de Vigilancia en Salud Pública (NOTIWEB)/Dirección de Epidemiología, Prevención y Control de Emergencias y Desastres - DIRESA

# Pacientes Hospitalizados actualizados. Región Ayacucho, 2026
# SE – 26 (30/06/2026)

| EESS Hospitalizacion Actual | ... Hospitalizados | % |
|---|---|---|
| HOSP. REGIONAL AYACUCHO | 2 | 100.0% |
| **Total general** | **2** | **100.0%** |

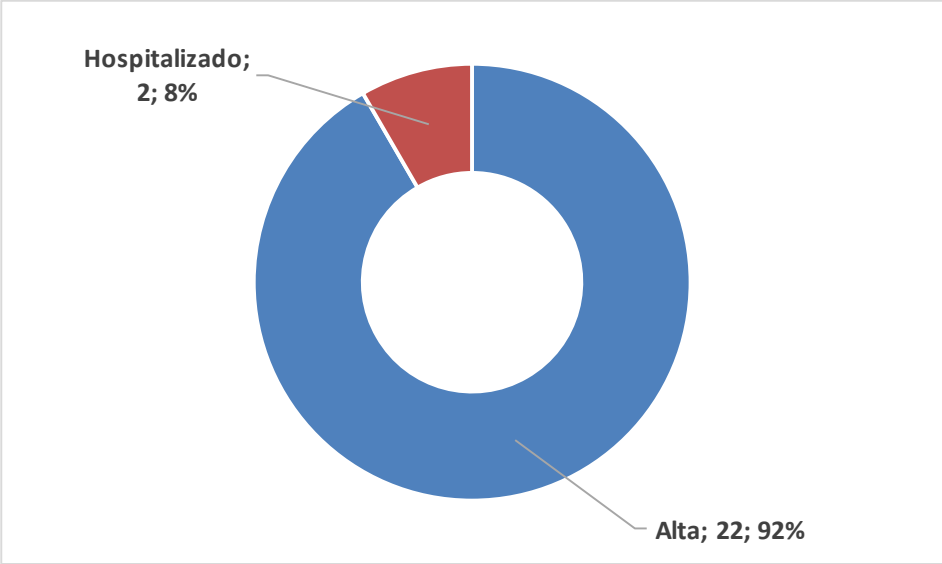


Fuente: Sistema de Vigilancia en Salud Pública (NOTIWEB)/Dirección de Epidemiología, Prevención y Control de Emergencias y Desastres - DIRESA

# Pacientes actualmente hospitalizados por servicio de hospitalización. Región Ayacucho, 2026
# SE – 26 (30/06/2026)

| servicio_nom | ... Hospitalizados | % |
|---|---|---|
| Medicina general | 1 | 50.0% |
| Pediatria | 1 | 50.0% |
| **Total general** | **2** | **100.0%** |

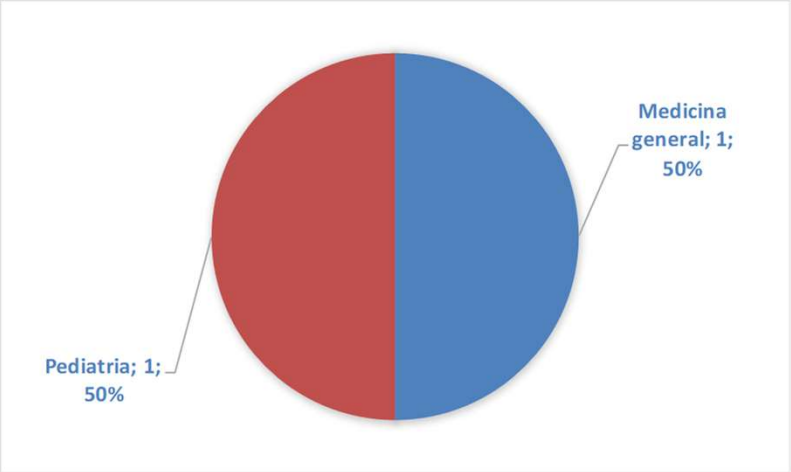

# MUERTES POR DENGUE

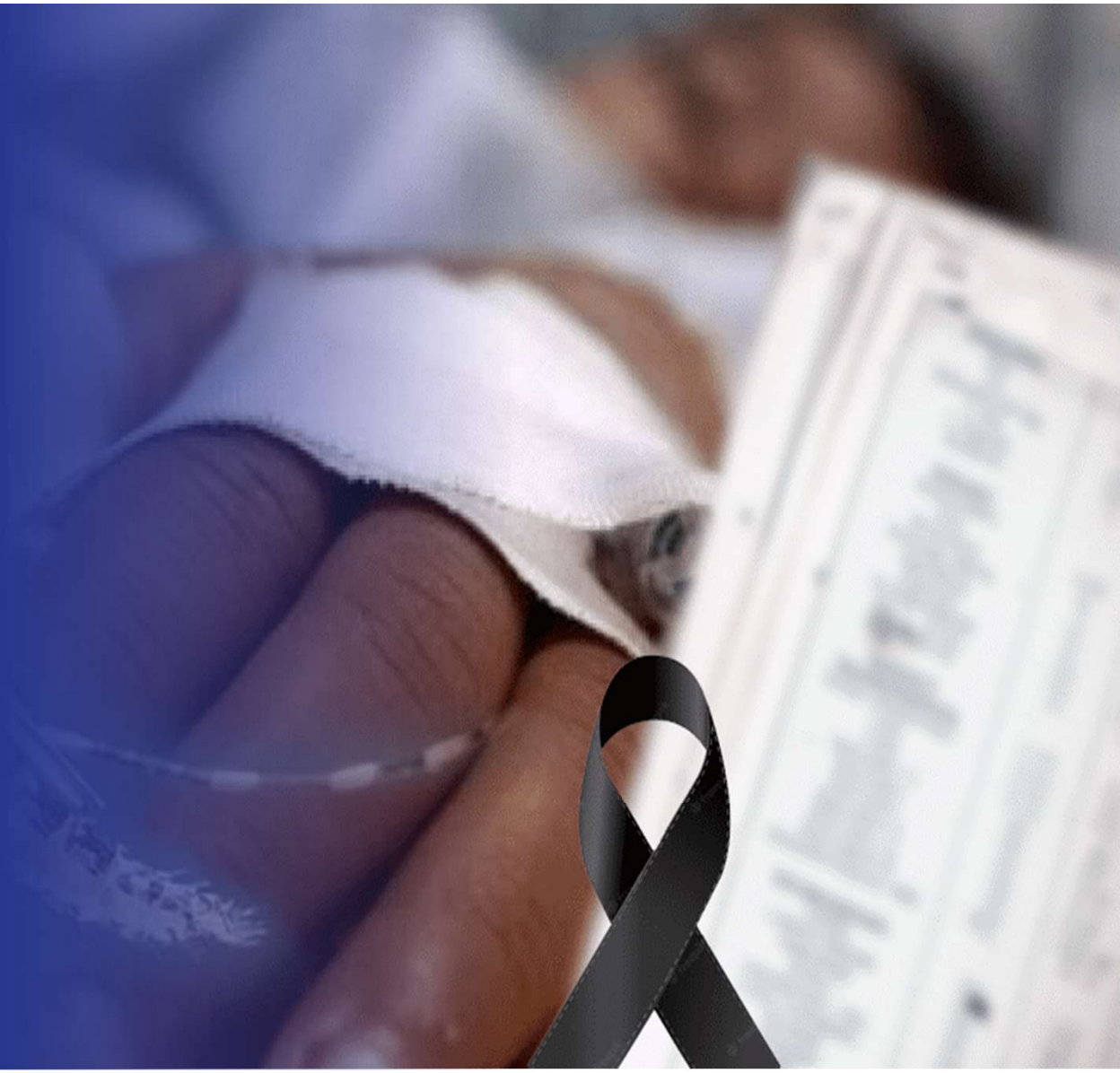

GOBIERNO REGIONAL DE AYACUCHO

DIRESA Ayacucho

# Defunciones por Dengue según años. Región Ayacucho, 2017 - 2026
## SE - 25 (27/6/2026)

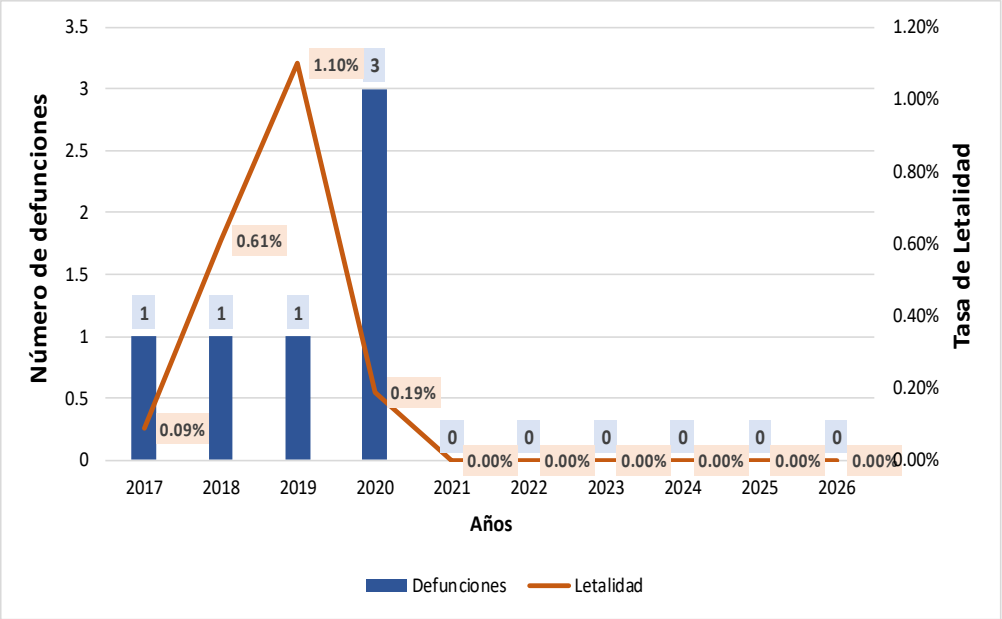


Fuente: Sistema de Vigilancia en Salud Pública (NOTIWEB)

# MAPA DE CALOR DE DENGUE

GOBIERNO REGIONAL DE AYACUCHO

DIRESA Ayacucho

# Mapa de Calor de Dengue del distrito de Llochegua. Región Ayacucho, 2026
## SE - 25 (27/6/2026)

GOBIERNO REGIONAL DE AYACUCHO

DIRESA Ayacucho

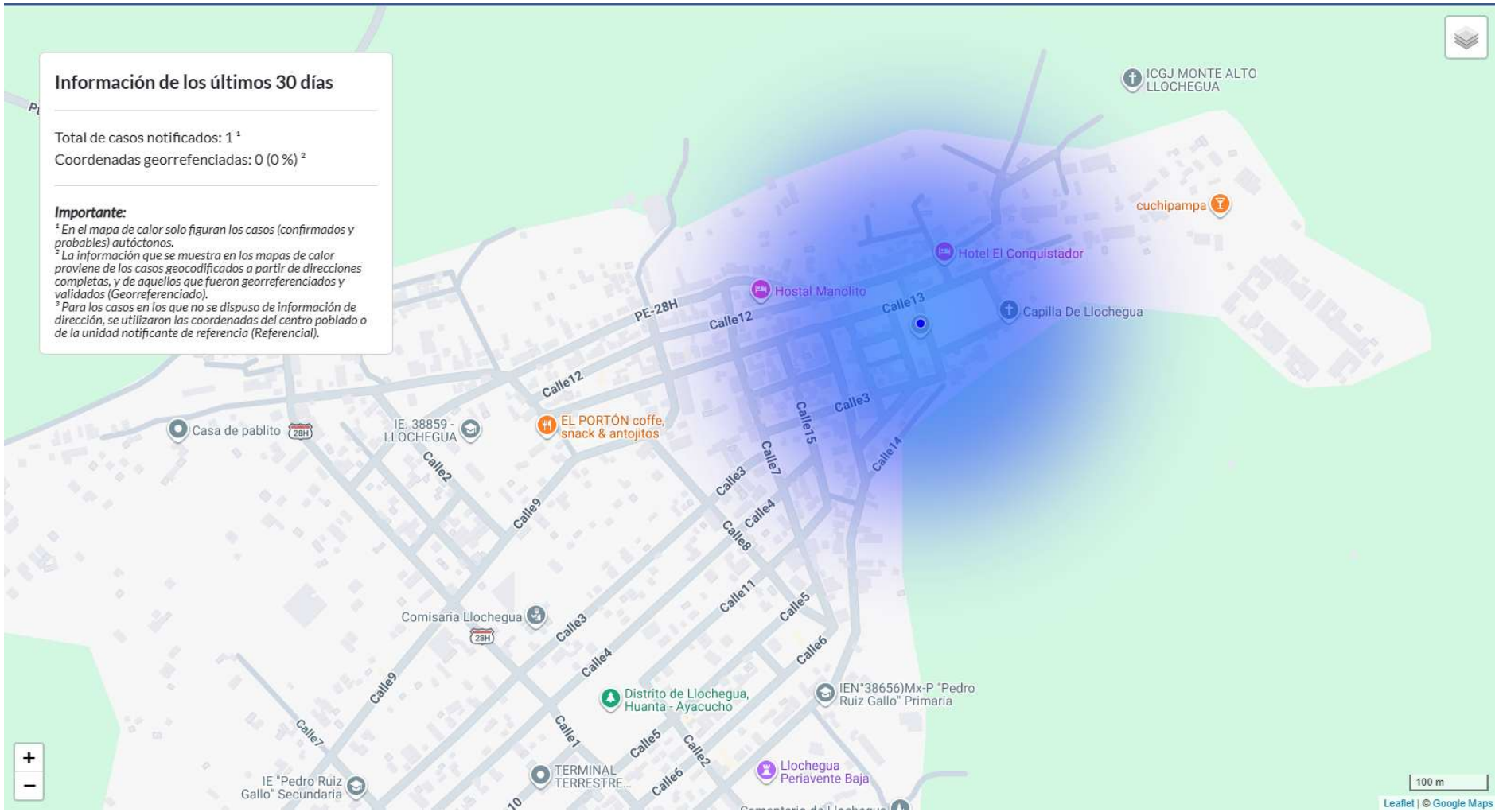


Fuente: Sistema de Mapa de Calor de Dengue - CDC

# Mapa de Calor de Dengue del distrito de Sivia. Región Ayacucho, 2026
## SE - 25 (27/6/2026)

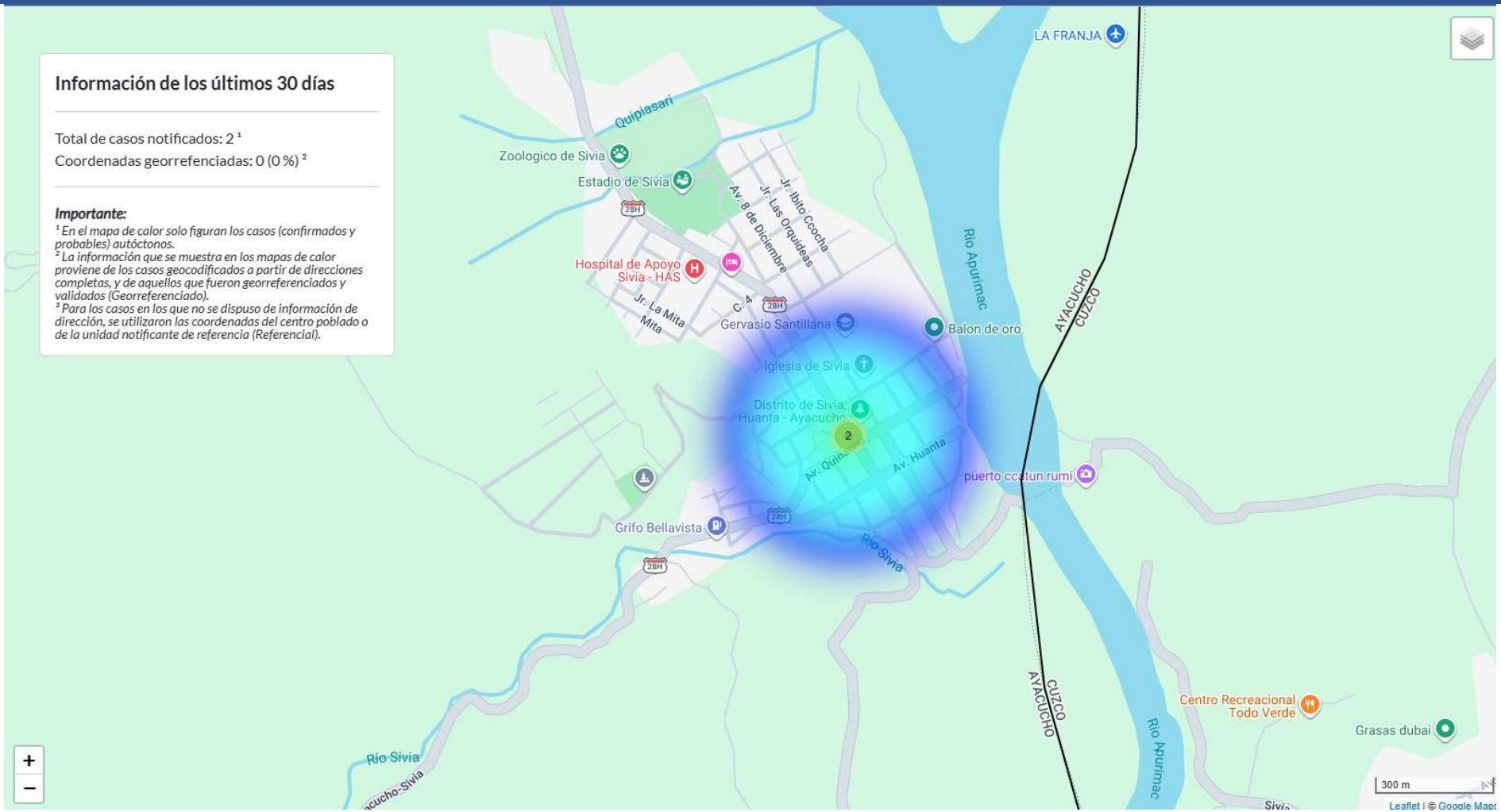


Fuente: Sistema de Mapa de Calor de Dengue - CDC

# Mapa de Calor de Dengue del distrito de Ayna. Región Ayacucho, 2026
## SE - 25 (27/6/2026)

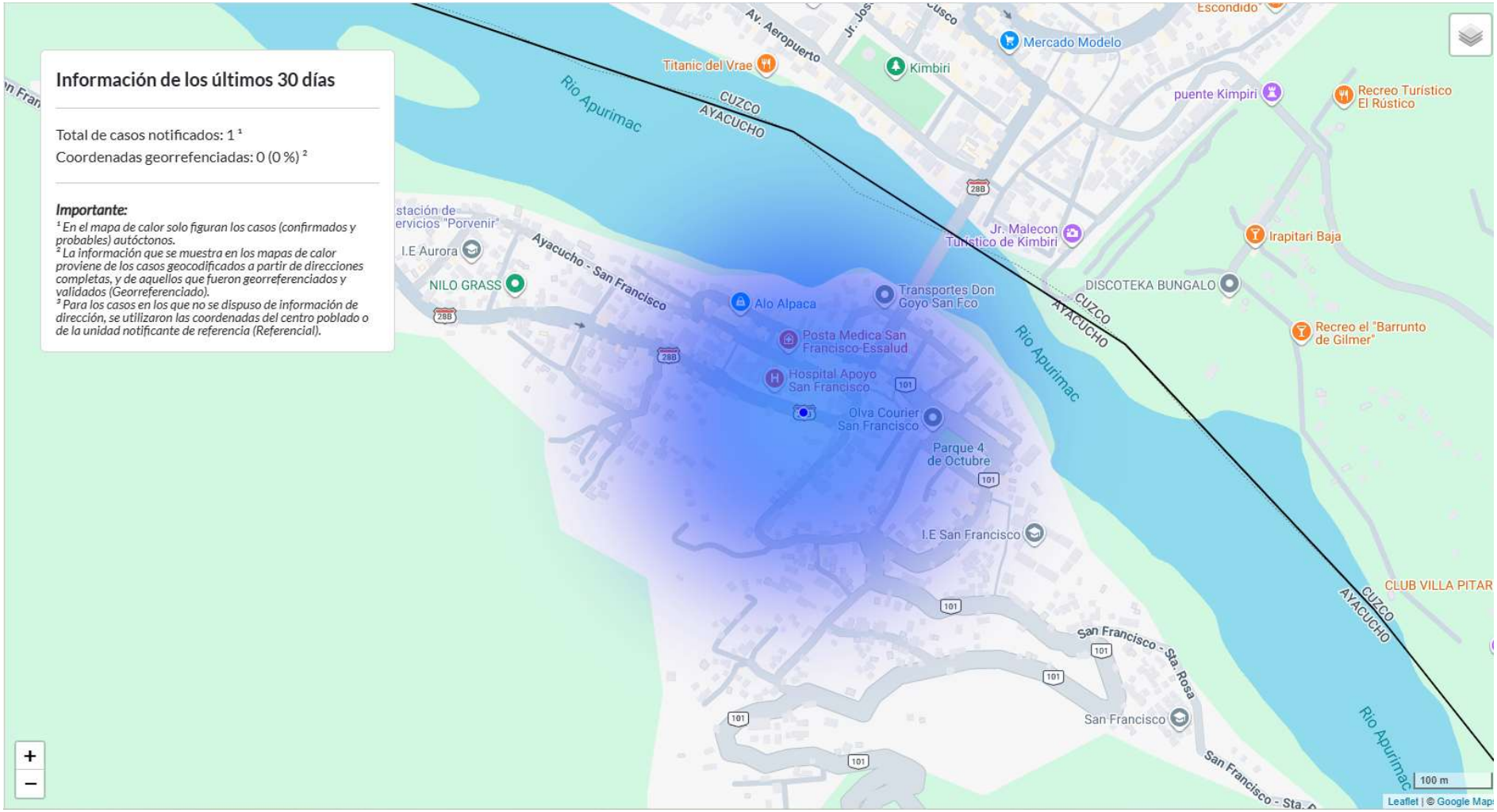


Fuente: Sistema de Mapa de Calor de Dengue - CDC

# Mapa de Calor de Dengue del distrito de Santa Rosa. Región Ayacucho, 2026
## SE - 25 (27/6/2026)

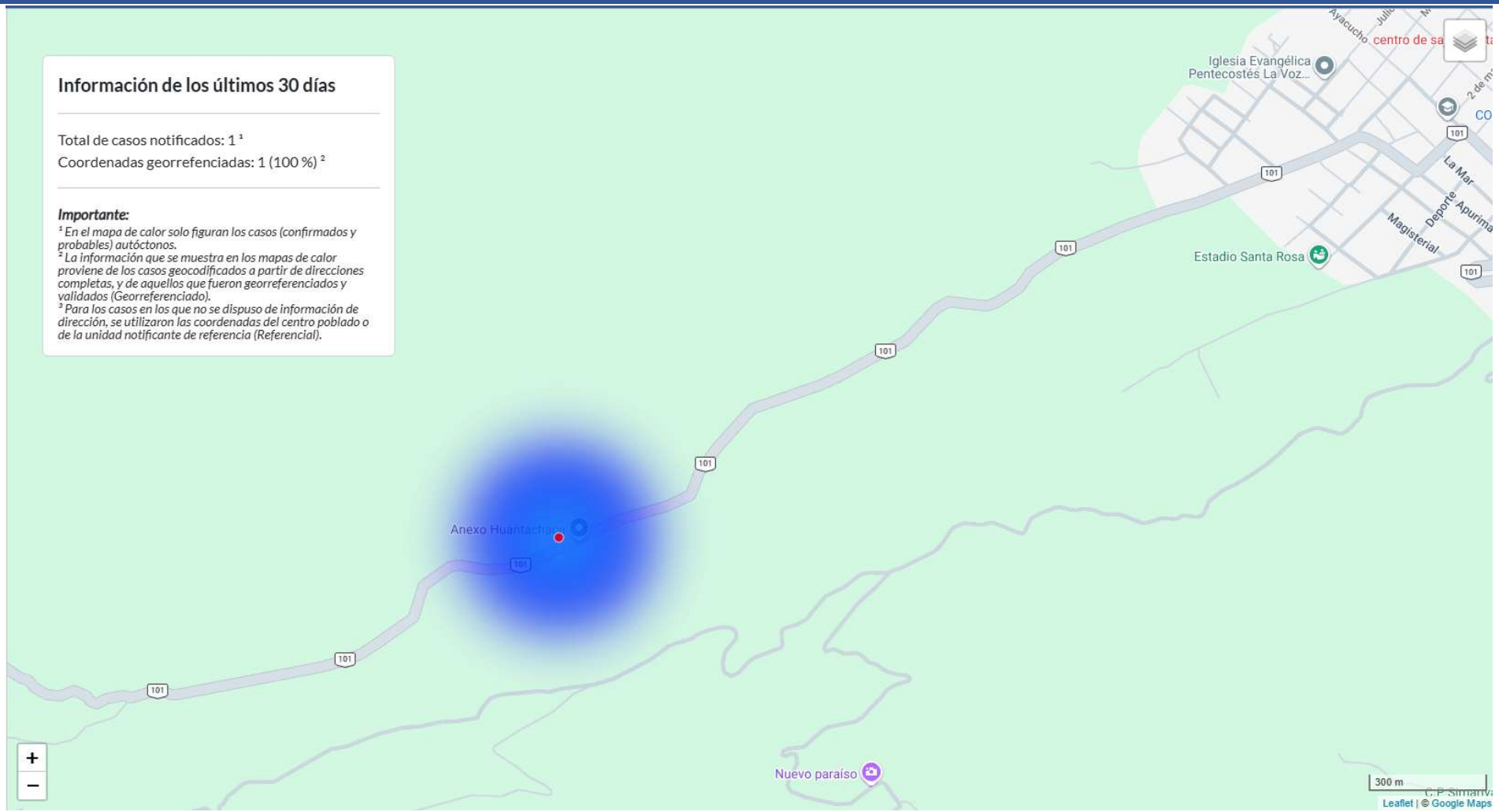


Fuente: Sistema de Mapa de Calor de Dengue - CDC

# DENGUE POR DISTRITOS

GOBIERNO REGIONAL DE AYACUCHO

DIRESA Ayacucho

## Distribución de los casos de Dengue confirmados- Probables y Febriles por semanas epidemiológicas del distrito de ANCO según años 2025 - 2026. Región Ayacucho 2026 SE - 25 (27/6/2026)

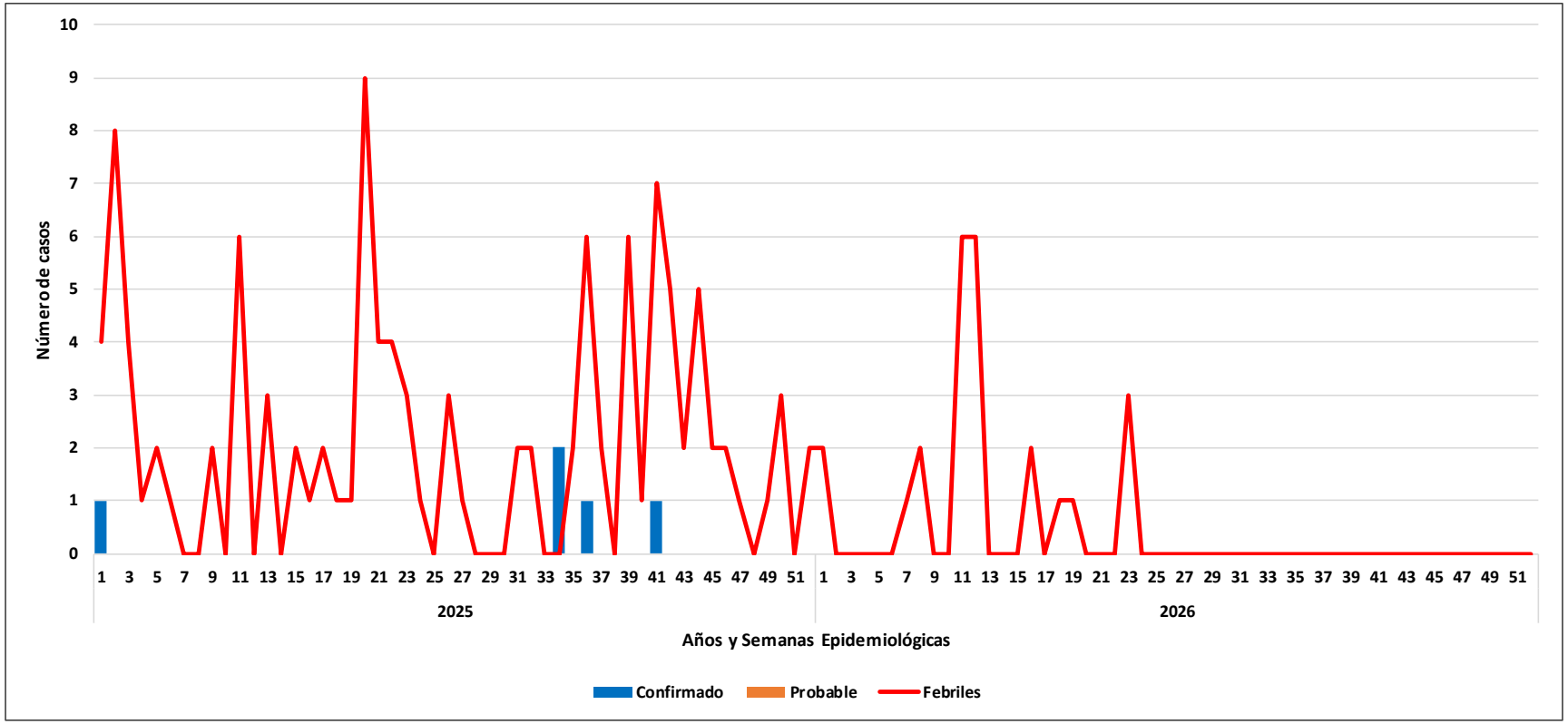


Fuente: Sistema de Vigilancia en Salud Pública (NOTIWEB)/Dirección de Epidemiología, Prevención y Control de Emergencias y Desastres - DIRESA

## Casos de Dengue (confirmados) según localidades del distrito de ANCO año 2026. Región Ayacucho 2026

**SE - 25 (27/6/2026)**

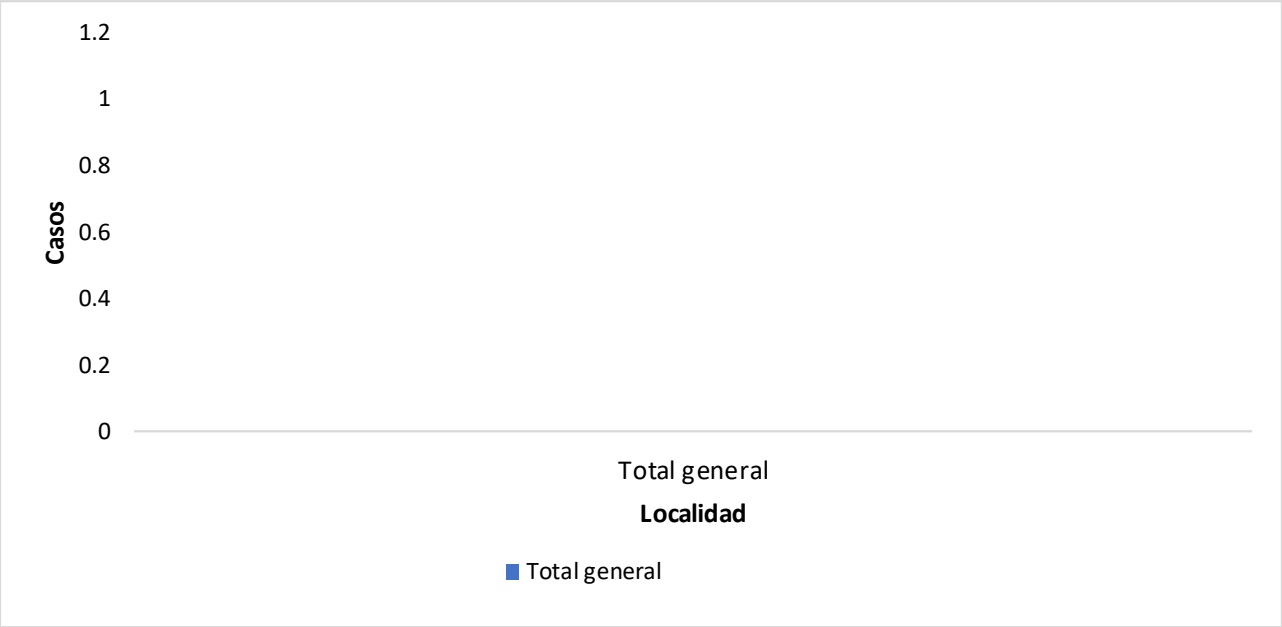


Fuente: Sistema de Vigilancia en Salud Pública (NOTIWEB)/Dirección de Epidemiología, Prevención y Control de Emergencias y Desastres - DIRESA

## Casos de Dengue (confirmados), según género y etapas de vida. Distrito de ANCO. Región Ayacucho 2026

**SE - 25 (27/6/2026)**

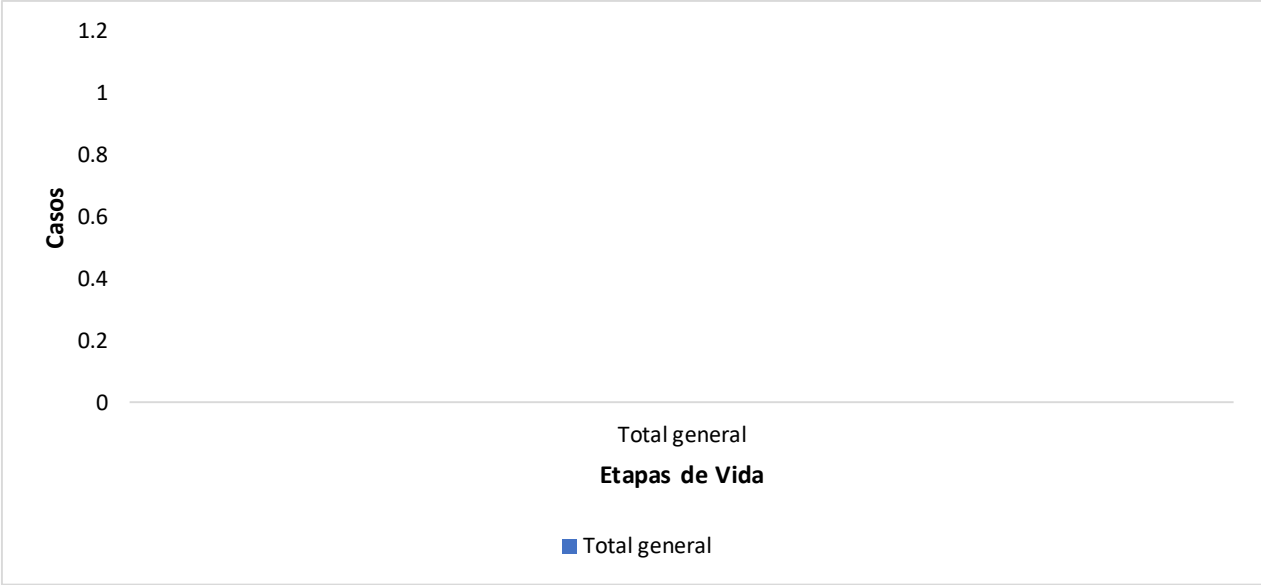


Fuente: Sistema de Vigilancia en Salud Pública (NOTIWEB)/Dirección de Epidemiología, Prevención y Control de Emergencias y Desastres - DIRESA

## Distribución de los casos de Dengue confirmados- Probables y Febriles por semanas epidemiológicas del distrito de AYNA según años 2025 - 2026. Región Ayacucho 2026 SE - 25 (27/6/2026)

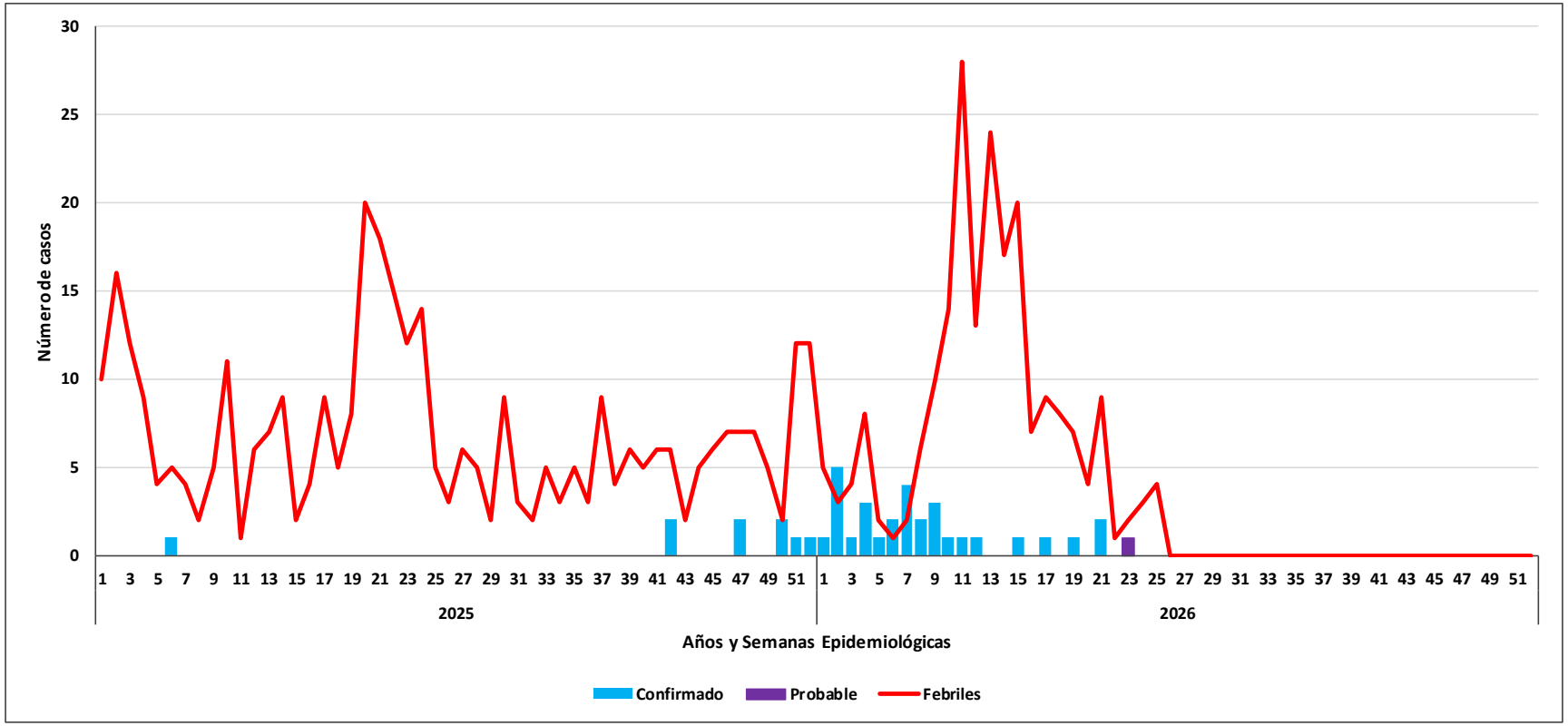


Fuente: Sistema de Vigilancia en Salud Pública (NOTIWEB)/Dirección de Epidemiología, Prevención y Control de Emergencias y Desastres - DIRESA

## Casos de Dengue (confirmados) según localidades del distrito de AYNA año 2026. Región Ayacucho 2026

**SE - 25 (27/6/2026)**

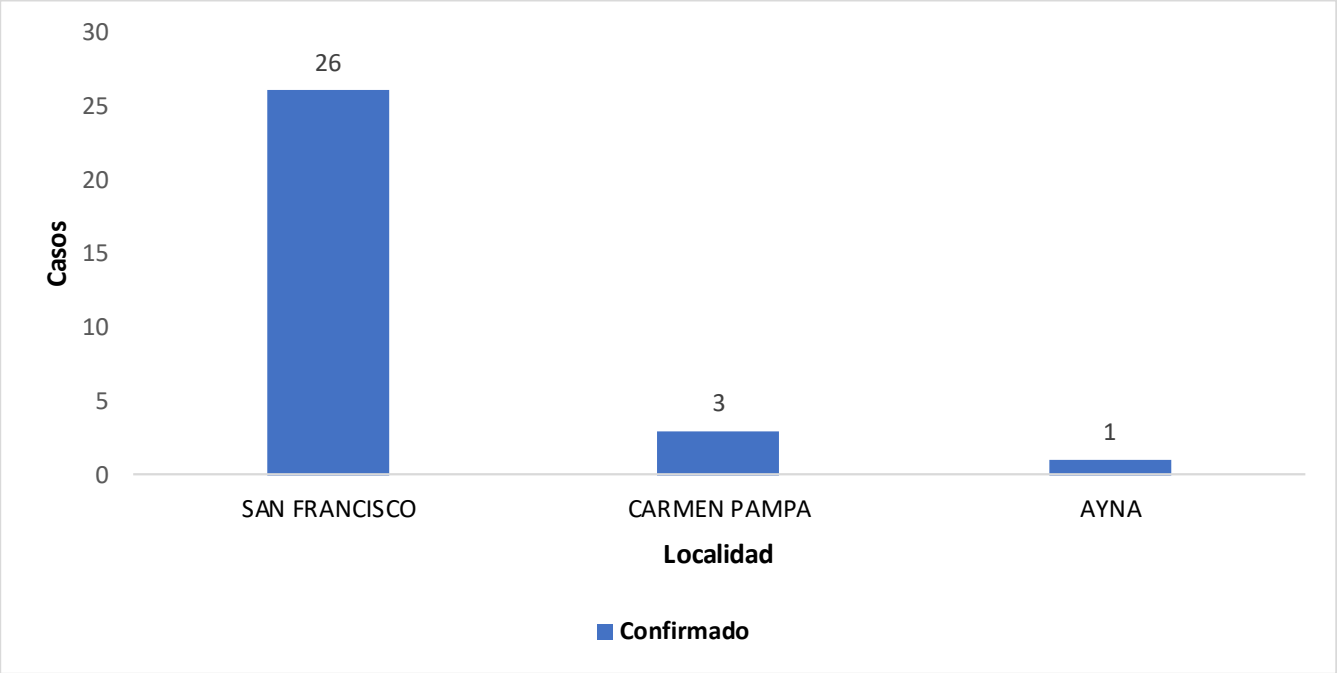


Fuente: Sistema de Vigilancia en Salud Pública (NOTIWEB)/Dirección de Epidemiología, Prevención y Control de Emergencias y Desastres - DIRESA

## Casos de Dengue (confirmados), según género y etapas de vida. Distrito de Ayna. Región Ayacucho 2026

**SE - 25 (27/6/2026)**

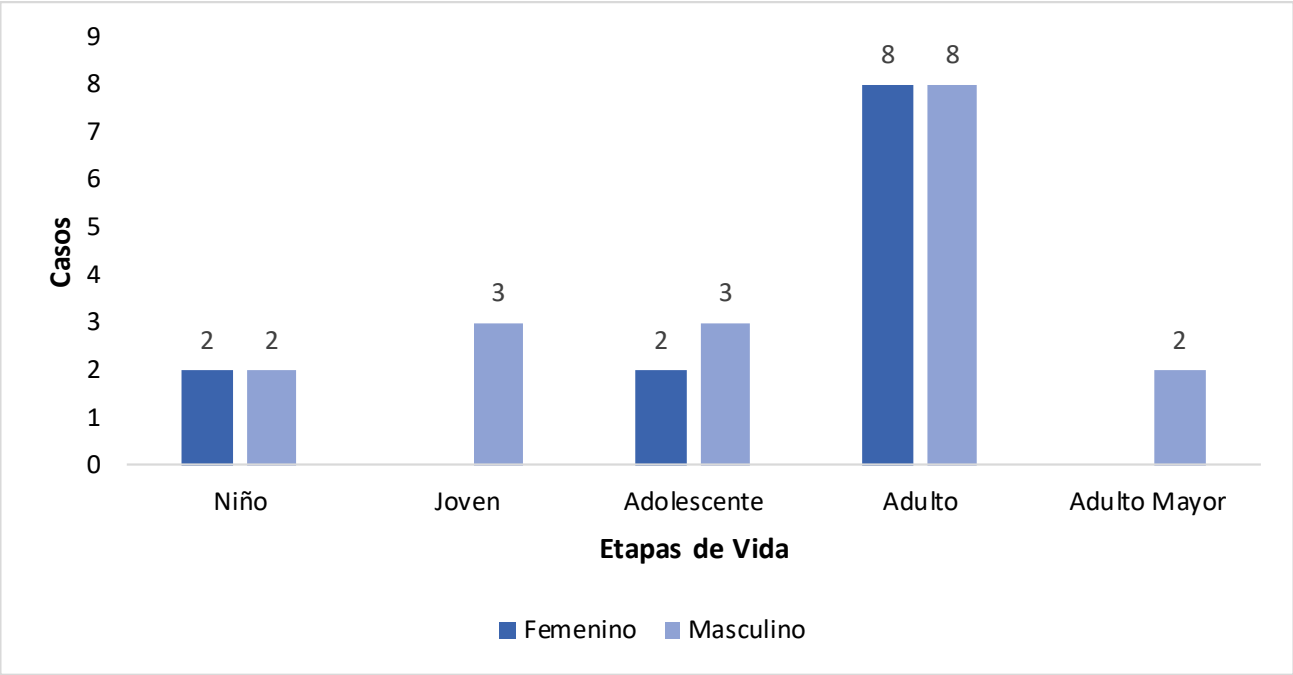


Fuente: Sistema de Vigilancia en Salud Pública (NOTIWEB)/Dirección de Epidemiología, Prevención y Control de Emergencias y Desastres - DIRESA

## Distribución de casos de Dengue( confirmados – Probables) , Febriles por semanas epidemiológicas del distrito de LLOCHEGUA según años 2025- 2026. Región Ayacucho 2026

**SE - 25 (27/6/2026)**

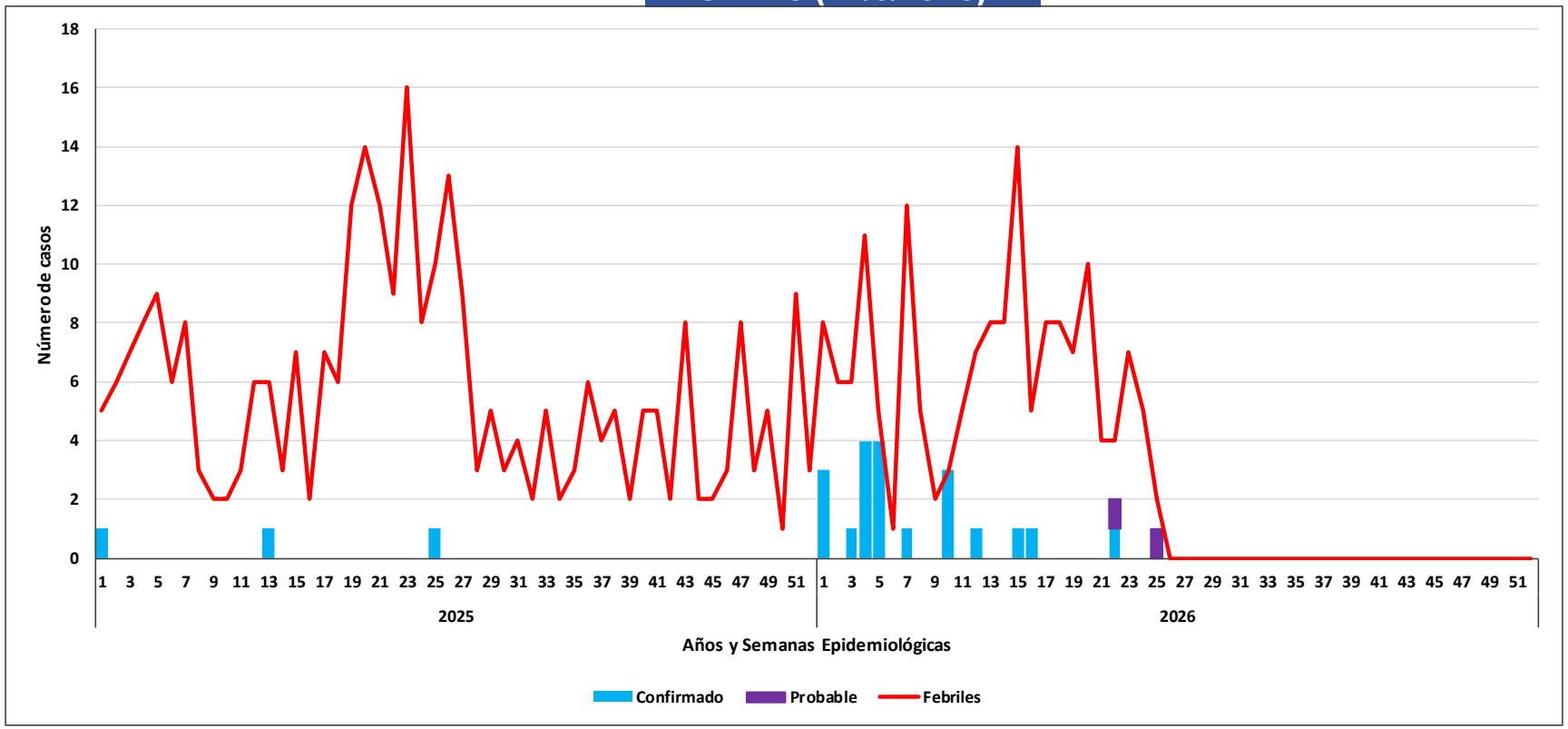


Fuente: Sistema de Vigilancia en Salud Pública (NOTIWEB)/Dirección de Epidemiología, Prevención y Control de Emergencias y Desastres - DIRESA

## Casos de Dengue (confirmados) según localidades del distrito de LLOCHEGUA año 2026. Región Ayacucho 2026

**SE - 25 (27/6/2026)**

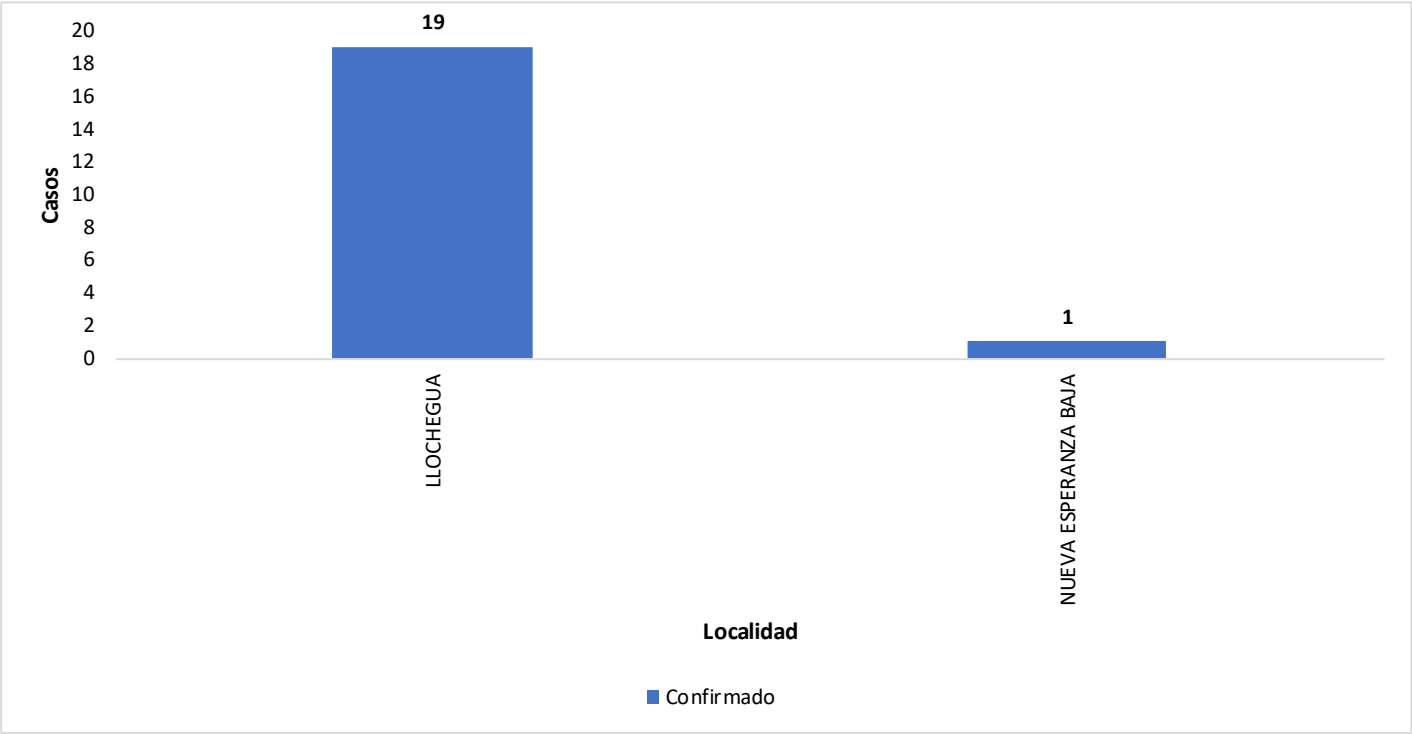


Fuente: Sistema de Vigilancia en Salud Pública (NOTIWEB)/Dirección de Epidemiología, Prevención y Control de Emergencias y Desastres - DIRESA

## Casos de Dengue (confirmados), según género y etapas de vida. Distrito de Llochegua. Región Ayacucho 2026

**SE - 25 (27/6/2026)**

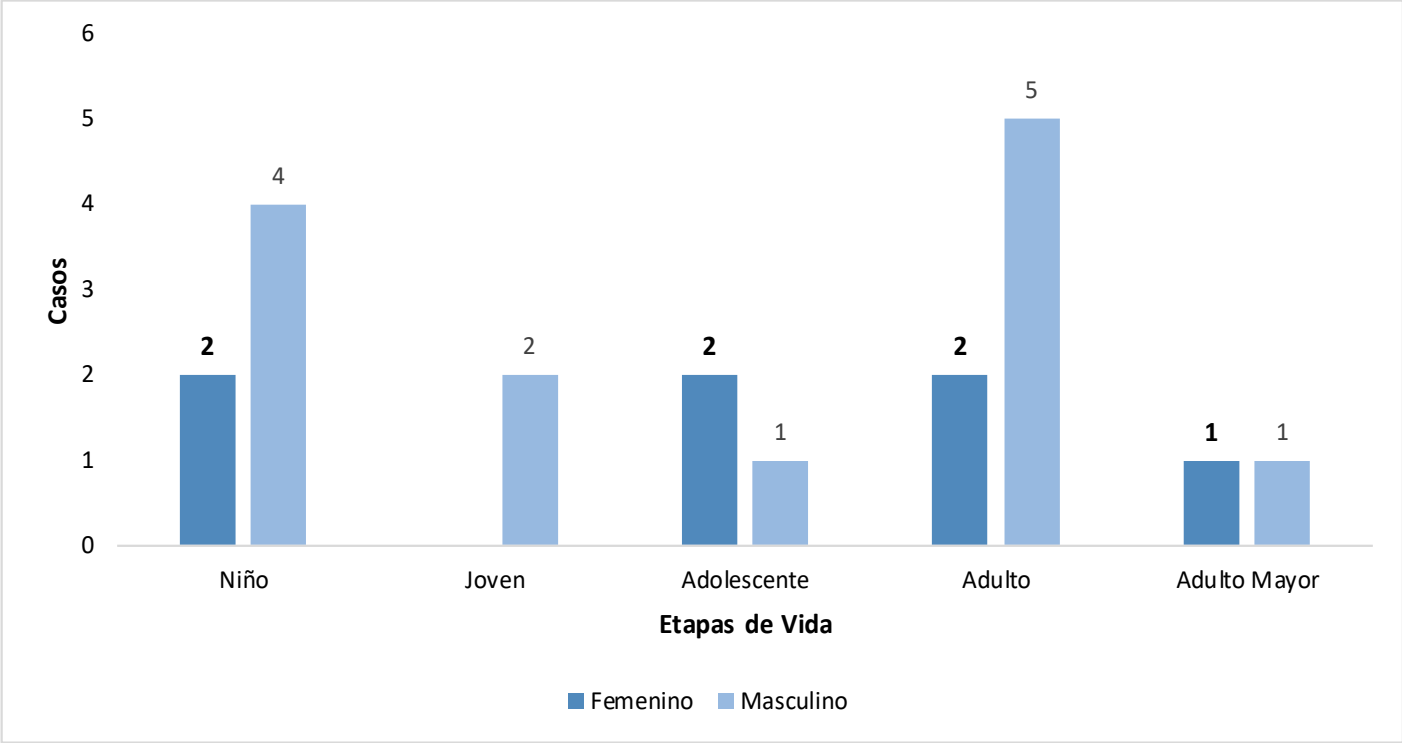


Fuente: Sistema de Vigilancia en Salud Pública (NOTIWEB)/Dirección de Epidemiología, Prevención y Control de Emergencias y Desastres - DIRESA

## Distribución de casos de Dengue( confirmados – Probables) , Febriles por semanas epidemiológicas del distrito de SANTA ROSA según años 2025 - 2026. Región Ayacucho 2026

**SE - 25 (27/6/2026)**

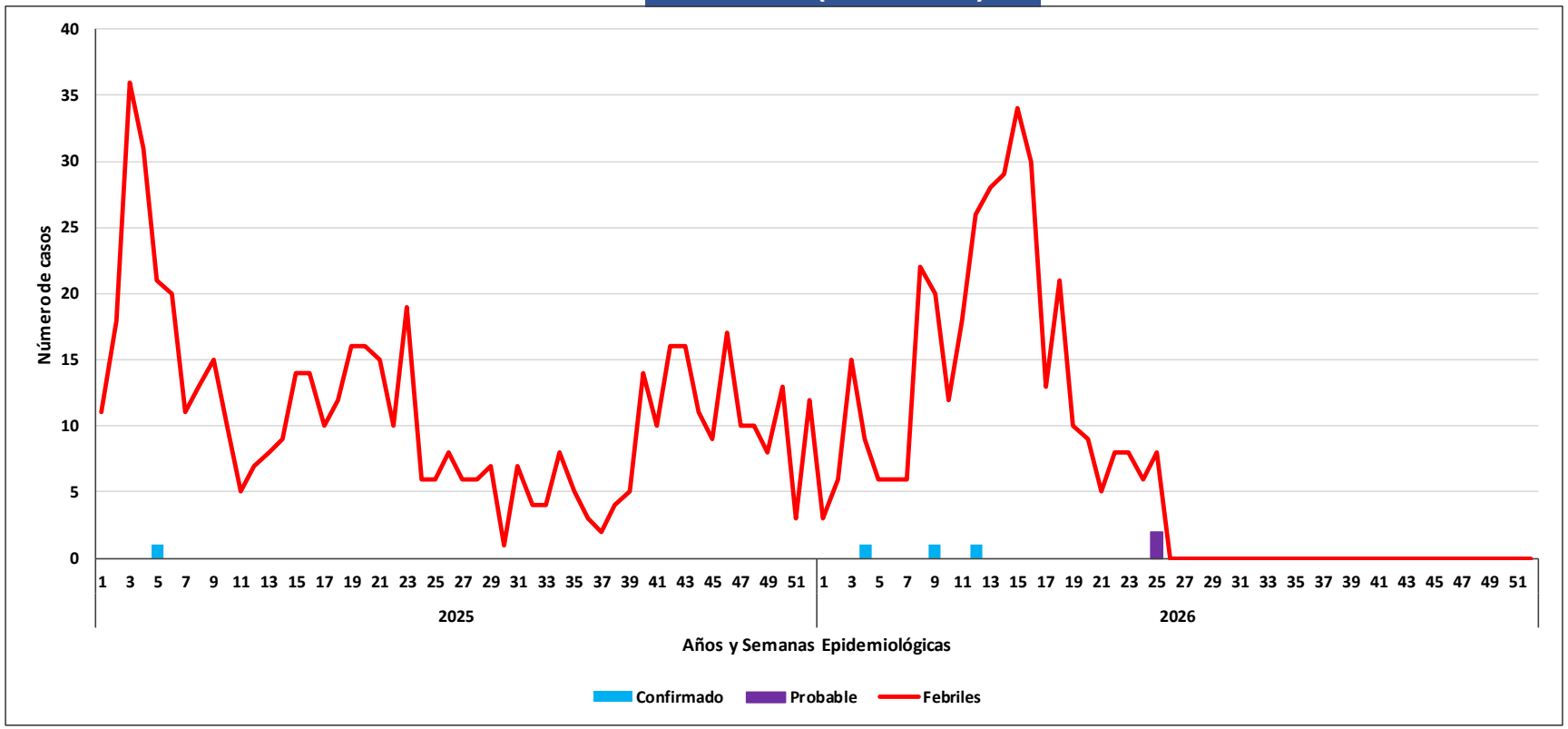


Fuente: Sistema de Vigilancia en Salud Pública (NOTIWEB)/Dirección de Epidemiología, Prevención y Control de Emergencias y Desastres - DIRESA

## Casos de Dengue (confirmados) según localidades del distrito de Santa Rosa año 2026. Región Ayacucho 2026

**SE - 25 (27/6/2026)**

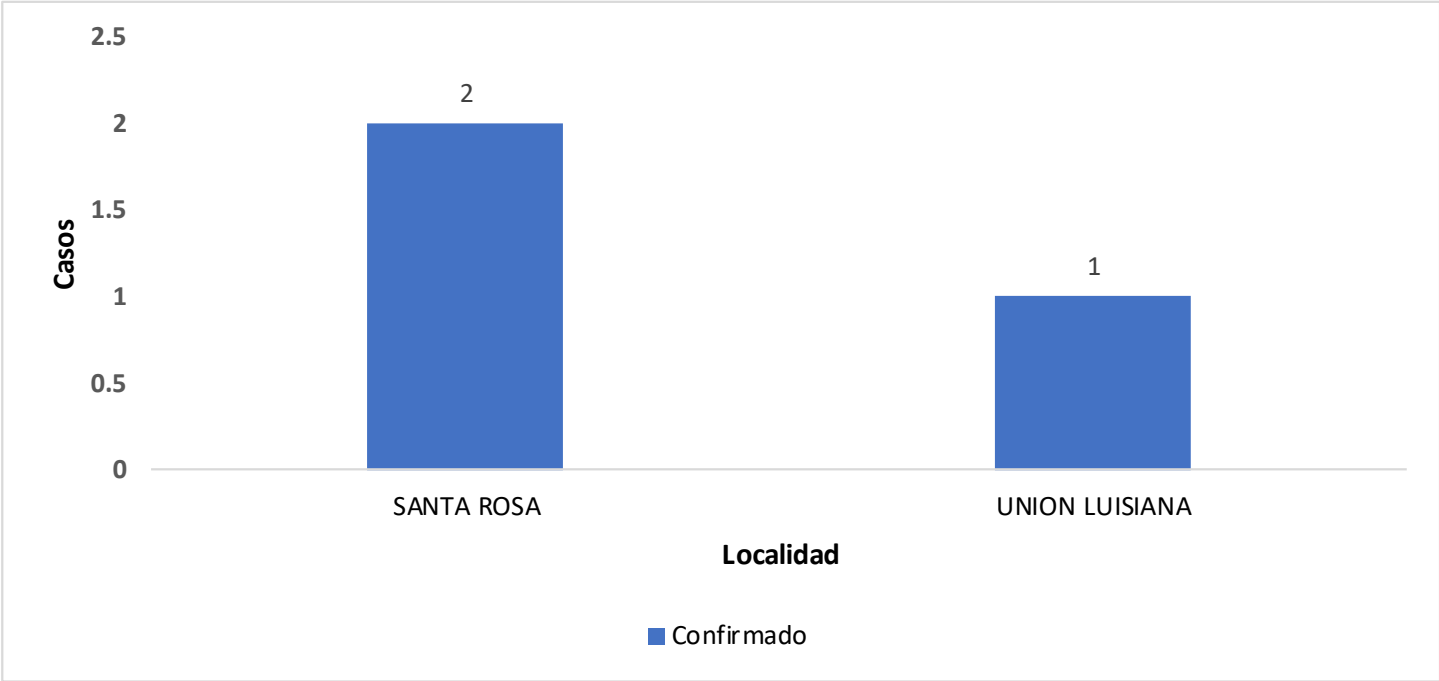


Fuente: Sistema de Vigilancia en Salud Pública (NOTIWEB)/Dirección de Epidemiología, Prevención y Control de Emergencias y Desastres - DIRESA

## Casos de Dengue (confirmados), según género y etapas de vida. Distrito de Santa Rosa. Región Ayacucho 2026

**SE - 25 (27/6/2026)**

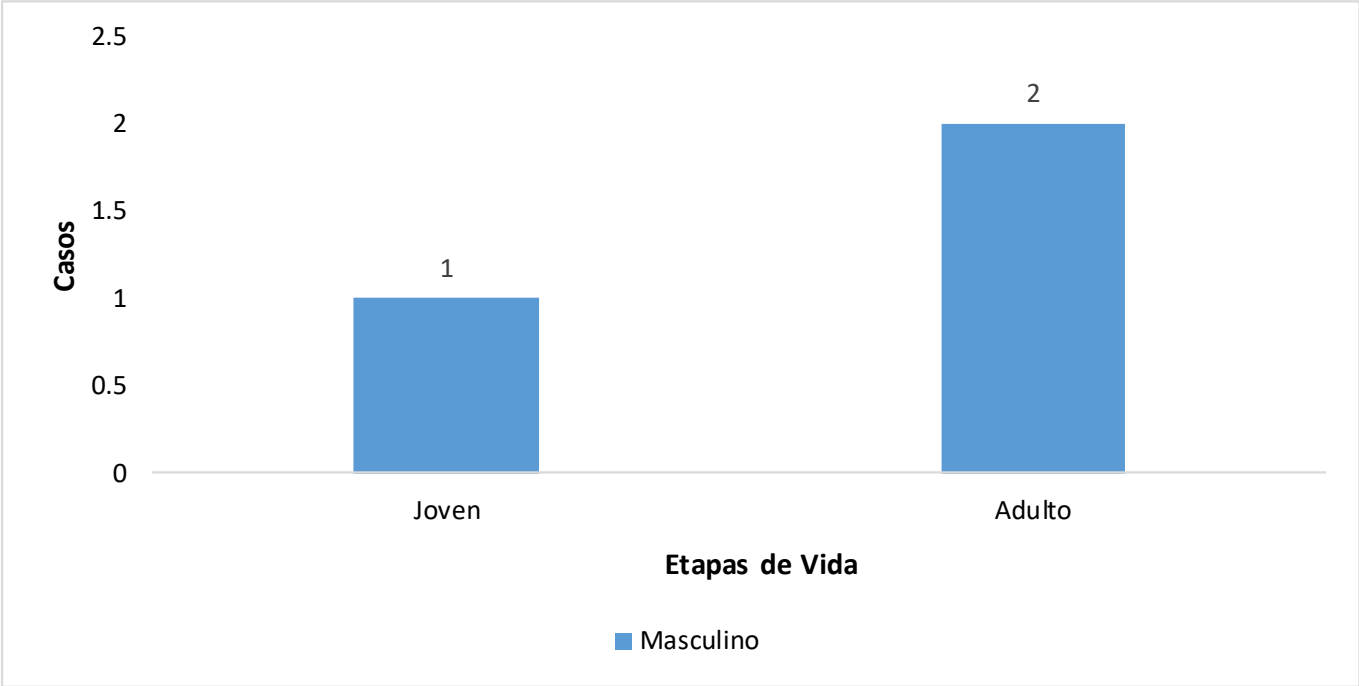


Fuente: Sistema de Vigilancia en Salud Pública (NOTIWEB)/Dirección de Epidemiología, Prevención y Control de Emergencias y Desastres - DIRESA

## Distribución de casos de Dengue (confirmados – Probables) y Febriles por semanas epidemiológicas del distrito de SIVIA según años 2025 - 2026. Región Ayacucho 2026

**SE - 25 (27/6/2026)**

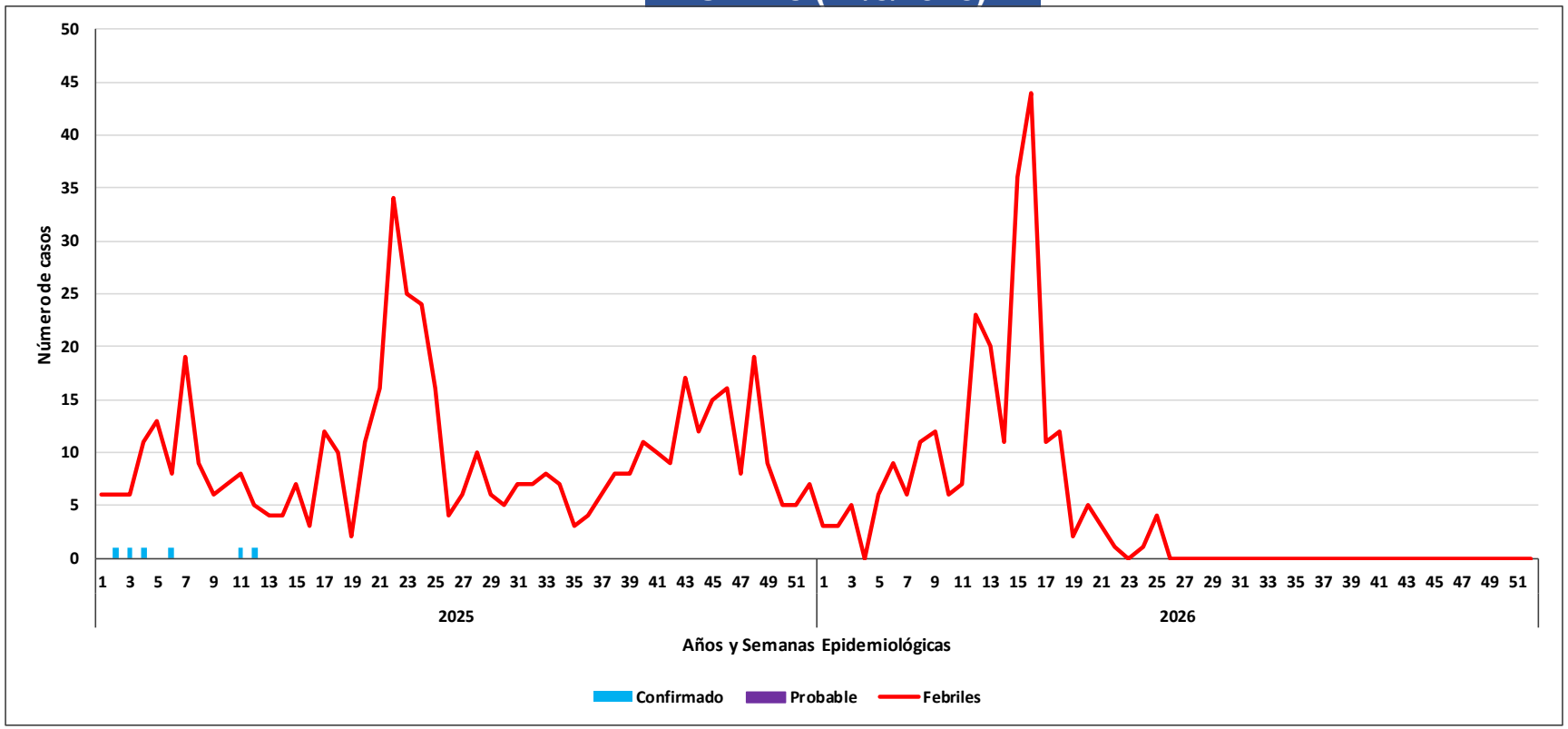


Fuente: Sistema de Vigilancia en Salud Pública (NOTIWEB)/Dirección de Epidemiología, Prevención y Control de Emergencias y Desastres - DIRESA

## Casos de Dengue (confirmados) según localidades del distrito de Sivia año 2026. Región Ayacucho 2026

**SE - 25 (27/6/2026)**

Fuente: Sistema de Vigilancia en Salud Pública (NOTIWEB)/Dirección de Epidemiología, Prevención y Control de Emergencias y Desastres - DIRESA

## Casos de Dengue (confirmados), según género y etapas de vida. Distrito de Sivia. Región Ayacucho 2026

**SE - 25 (27/6/2026)**

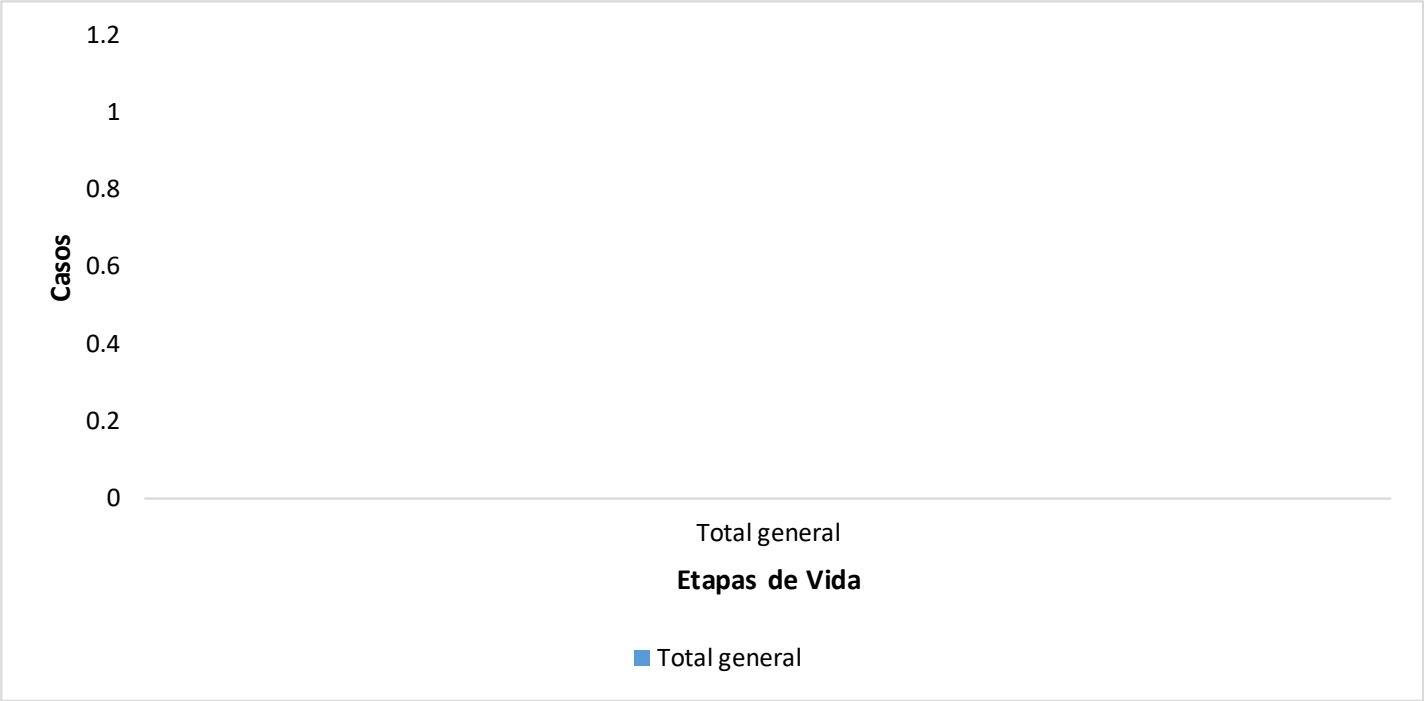


Fuente: Sistema de Vigilancia en Salud Pública (NOTIWEB)/Dirección de Epidemiología, Prevención y Control de Emergencias y Desastres - DIRESA

## Distribución de casos de Dengue (confirmados – Probables) y Febriles por semanas epidemiológicas del distrito de SAMUGARI según años 2025 - 2026. Región Ayacucho 2026

**SE - 25 (27/6/2026)**

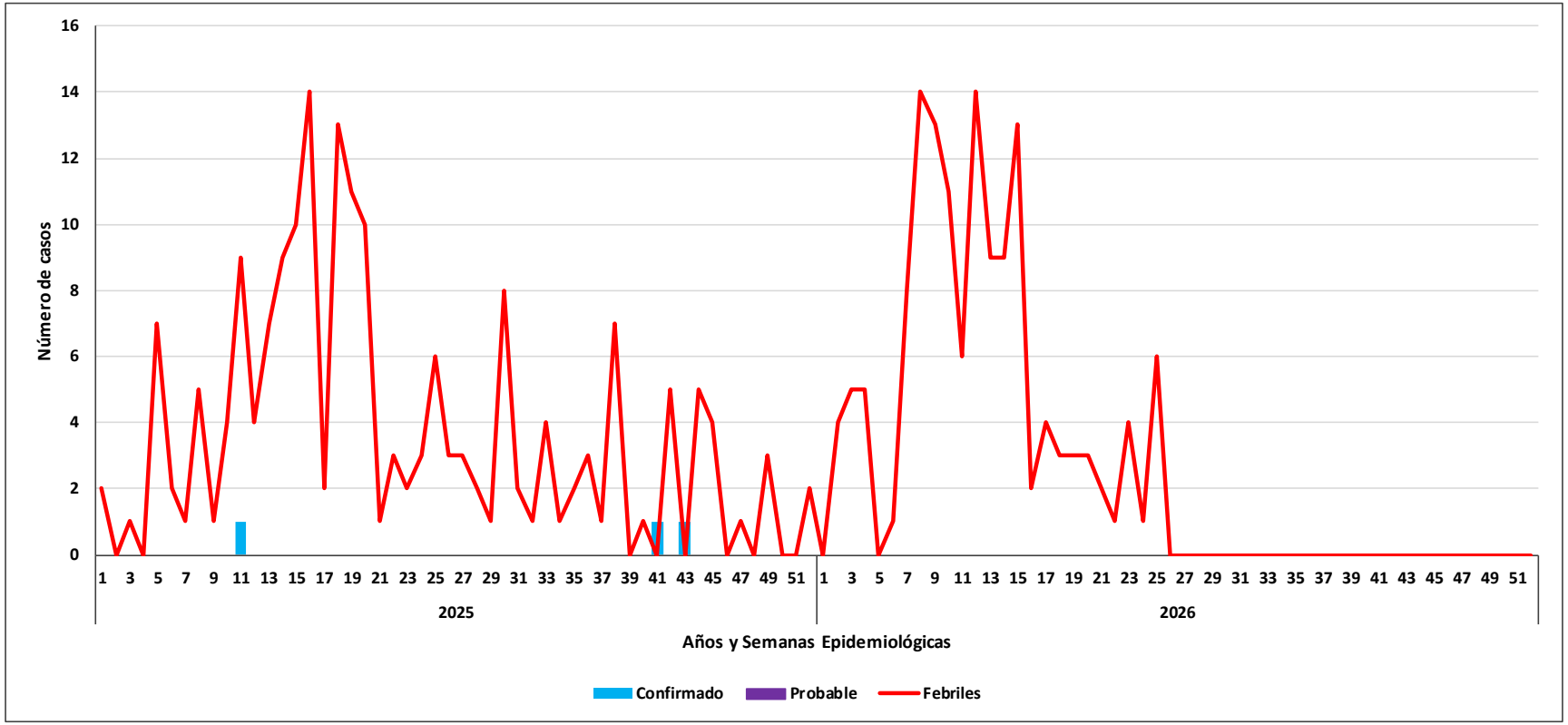


Fuente: Sistema de Vigilancia en Salud Pública (NOTIWEB)/Dirección de Epidemiología, Prevención y Control de Emergencias y Desastres - DIRESA

## Casos de Dengue (confirmados) según localidades del distrito de SAMUGARI año 2026. Región Ayacucho 2026

**SE - 25 (27/6/2026)**

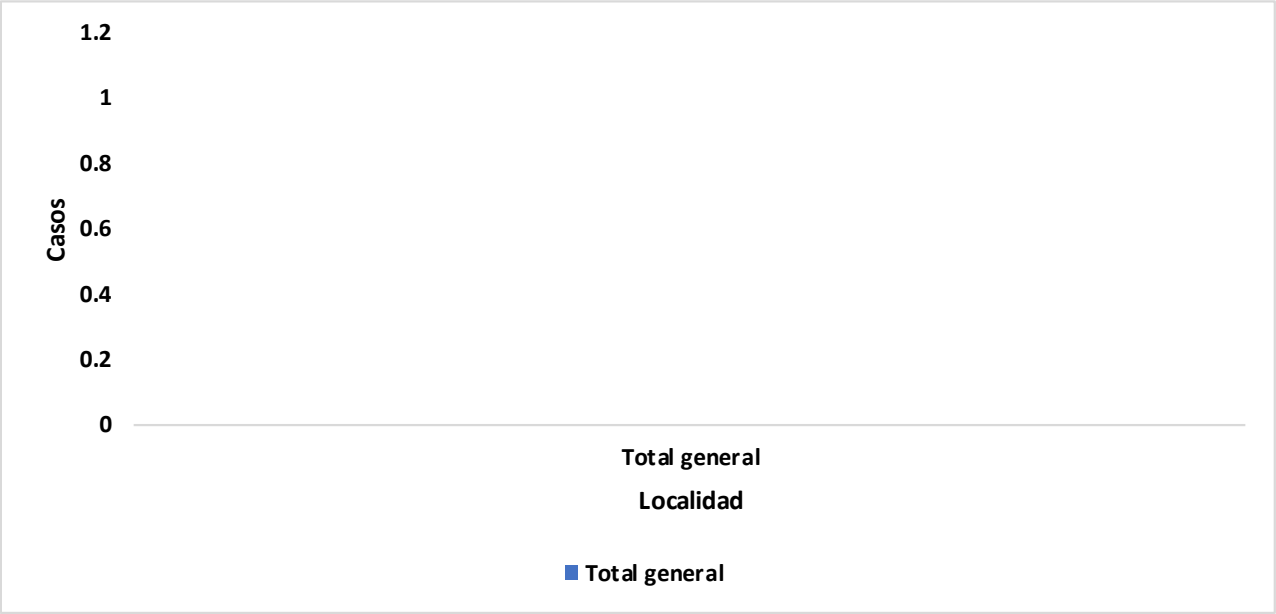


Fuente: Sistema de Vigilancia en Salud Pública (NOTIWEB)/Dirección de Epidemiología, Prevención y Control de Emergencias y Desastres - DIRESA

## Casos de Dengue (confirmados), según género y etapas de vida. Distrito de SAMUGARI. Región Ayacucho 2026

**SE - 25 (27/6/2026)**

Fuente: Sistema de Vigilancia en Salud Pública (NOTIWEB)/Dirección de Epidemiología, Prevención y Control de Emergencias y Desastres - DIRESA

## Distribución de casos de Dengue( confirmados- Probables) , Febriles por semanas epidemiológicas del distrito de CANAYRE según años 2025 - 2026. Región Ayacucho 2026

**SE - 25 (27/6/2026)**

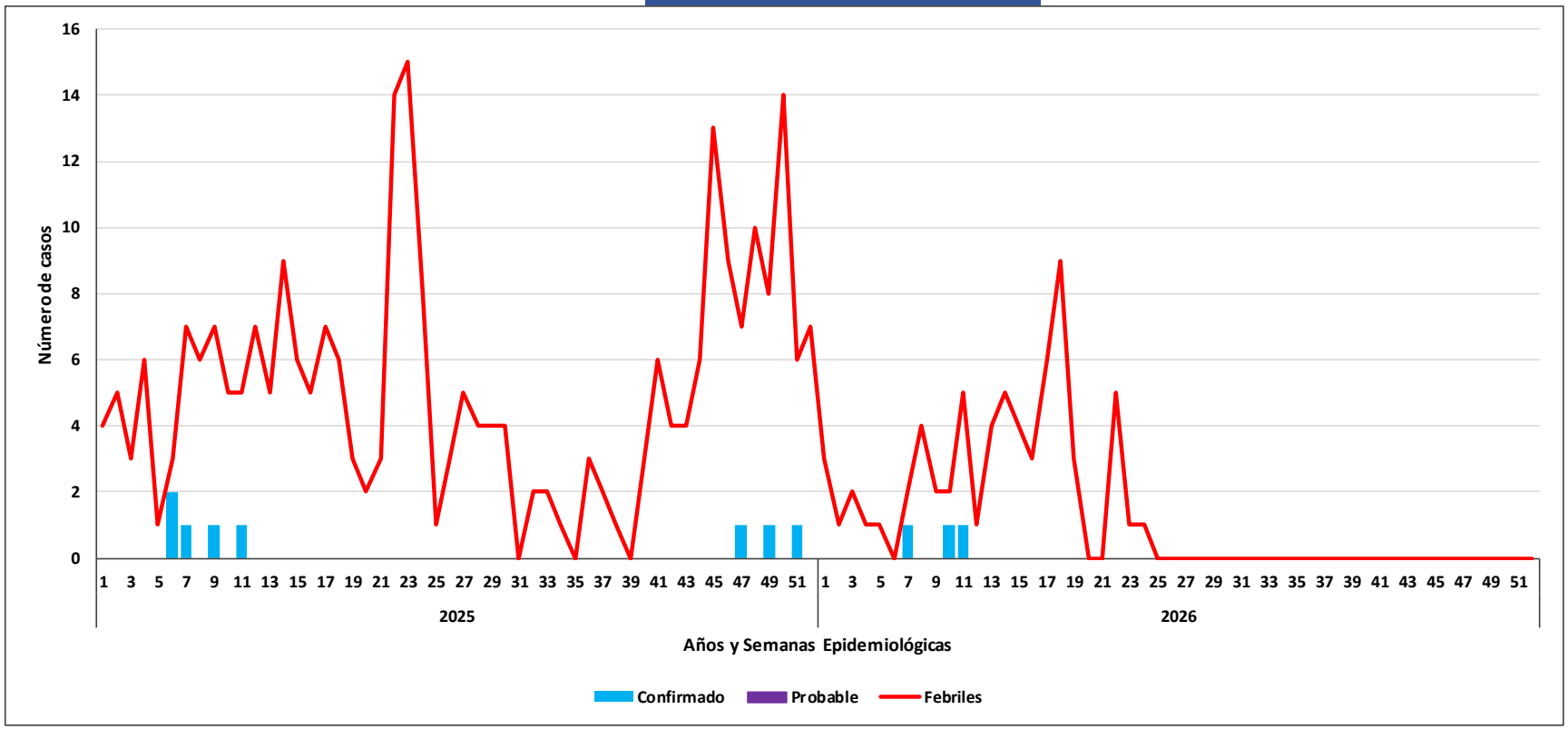


Fuente: Sistema de Vigilancia en Salud Pública (NOTIWEB)/Dirección de Epidemiología, Prevención y Control de Emergencias y Desastres - DIRESA

## Casos de Dengue (confirmados) según localidades del distrito de CANAYRE año 2026. Región Ayacucho 2026

**SE - 25 (27/6/2026)**

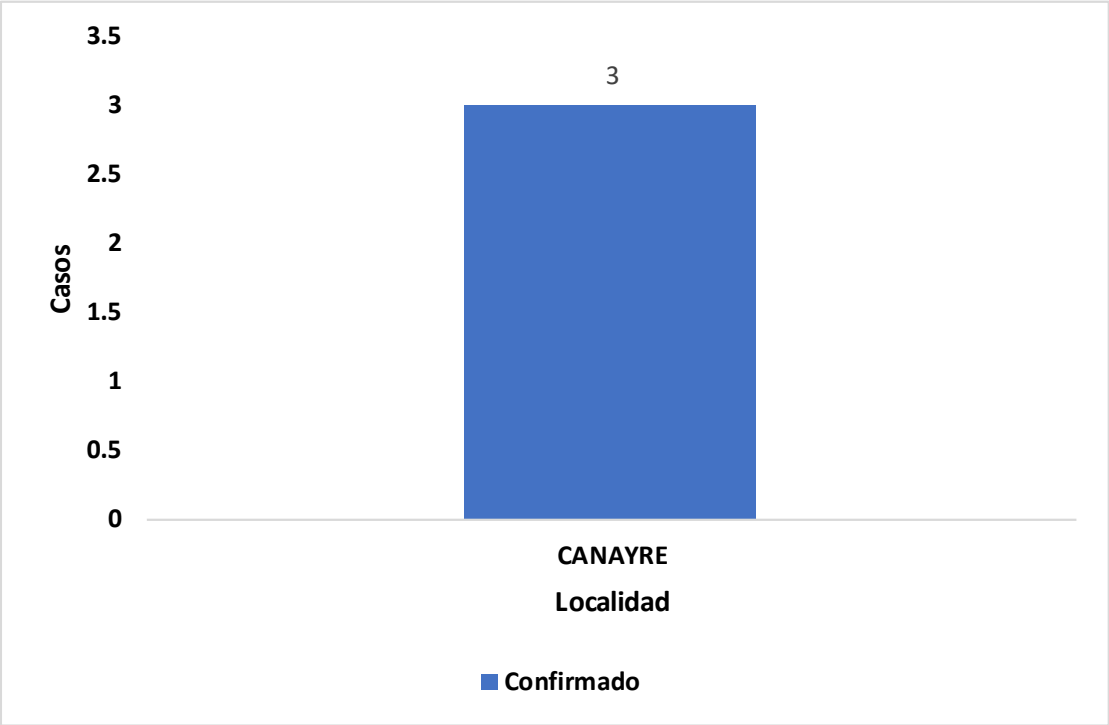


Fuente: Sistema de Vigilancia en Salud Pública (NOTIWEB)/Dirección de Epidemiología, Prevención y Control de Emergencias y Desastres - DIRESA

## Casos de Dengue (confirmados), según género y etapas de vida. Distrito de CANAYRE. Región Ayacucho 2026*

**SE - 25 (27/6/2026)**

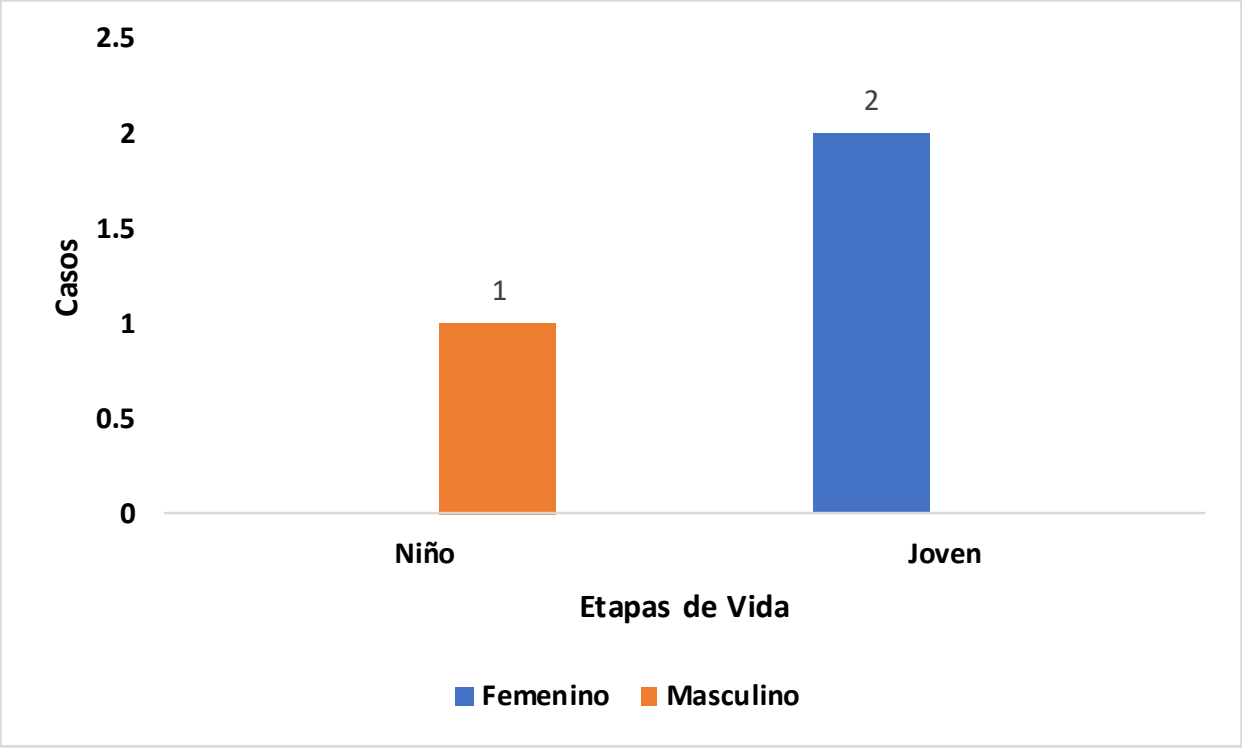


Fuente: Sistema de Vigilancia en Salud Pública (NOTIWEB)/Dirección de Epidemiología, Prevención y Control de Emergencias y Desastres - DIRESA

## Distribución de casos de Dengue( confirmados- Probables) , Febriles por semanas epidemiológicas del distrito de RIO MAGDALENA según años 2025 - 2026. Región Ayacucho 2026

**SE - 25 (27/6/2026)**

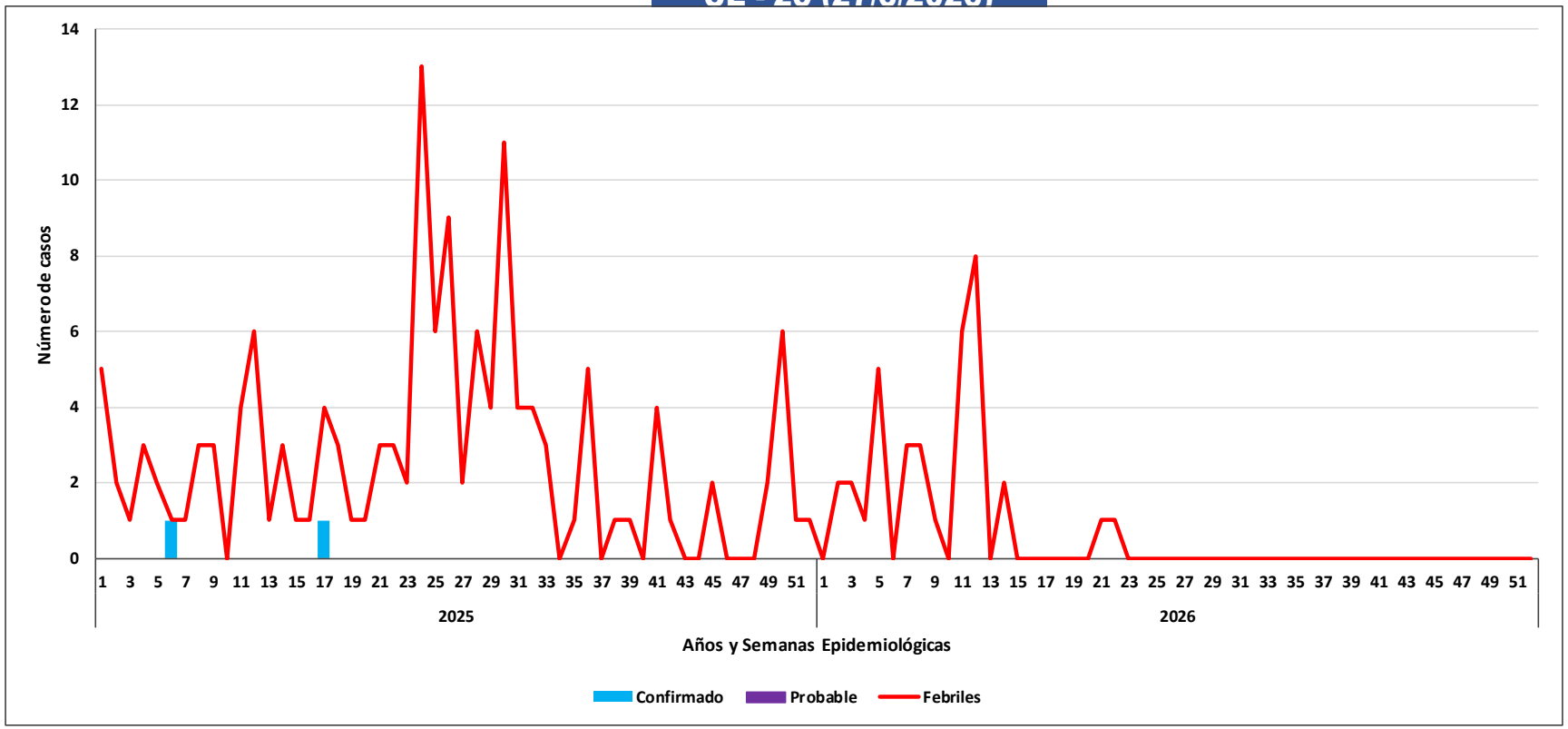


Fuente: Sistema de Vigilancia en Salud Pública (NOTIWEB)/Dirección de Epidemiología, Prevención y Control de Emergencias y Desastres - DIRESA

## Casos de Dengue (confirmados) según localidades del distrito de RIO MAGDALENA año 2026. Región Ayacucho 2026

**SE - 25 (27/6/2026)**

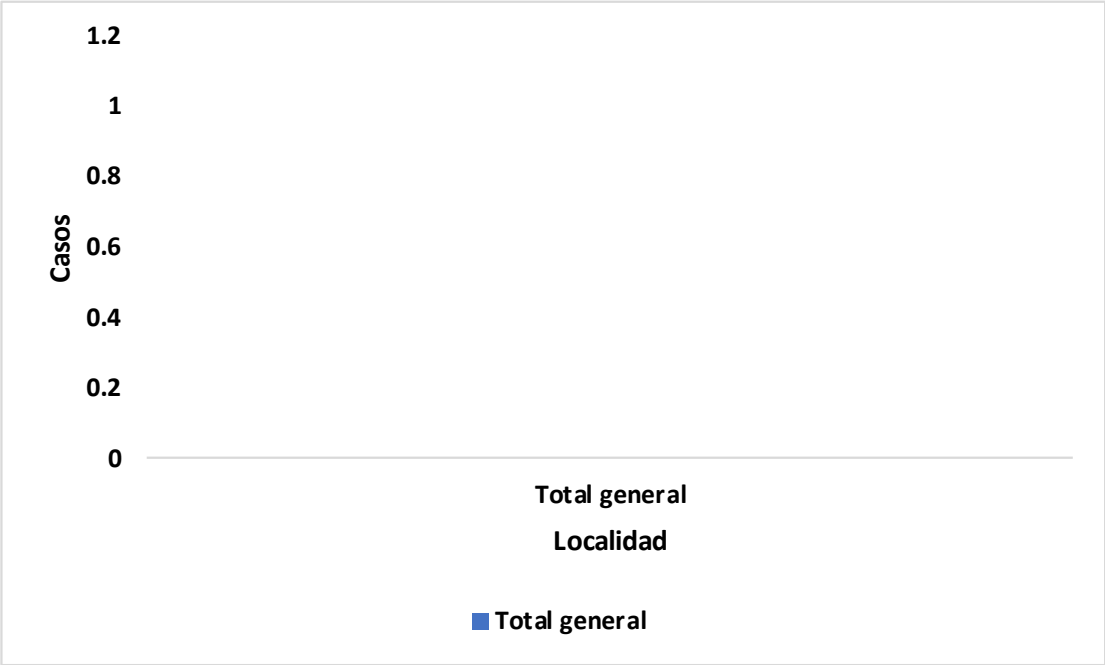


Fuente: Sistema de Vigilancia en Salud Pública (NOTIWEB)/Dirección de Epidemiología, Prevención y Control de Emergencias y Desastres - DIRESA

## Casos de Dengue (confirmados), según género y etapas de vida. Distrito de RIO MAGDALENA. Región Ayacucho 2026*

**SE - 25 (27/6/2026)**

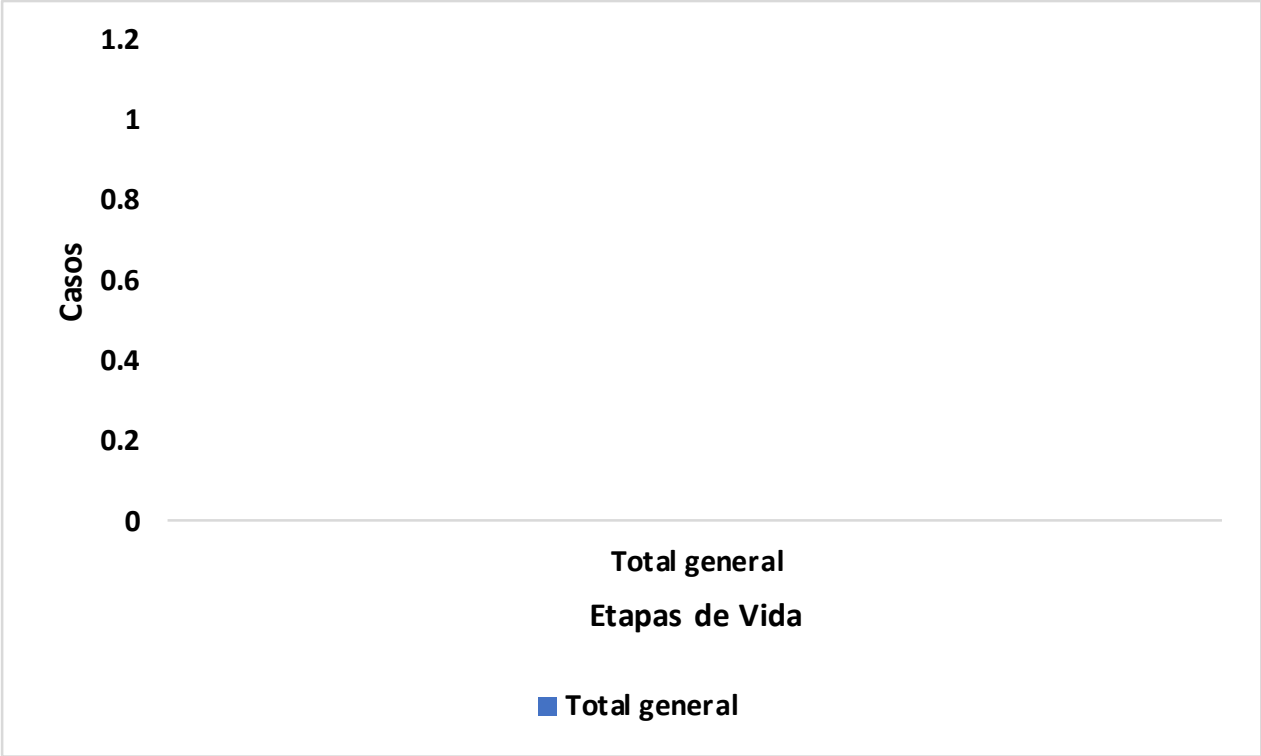


Fuente: Sistema de Vigilancia en Salud Pública (NOTIWEB)/Dirección de Epidemiología, Prevención y Control de Emergencias y Desastres - DIRESA

## Distribución de casos de Dengue( confirmados- Probables) , Febriles por semanas epidemiológicas del distrito de UNIÓN PROGRESO según años 2025 - 2026. Región Ayacucho 2026

**SE - 25 (27/6/2026)**

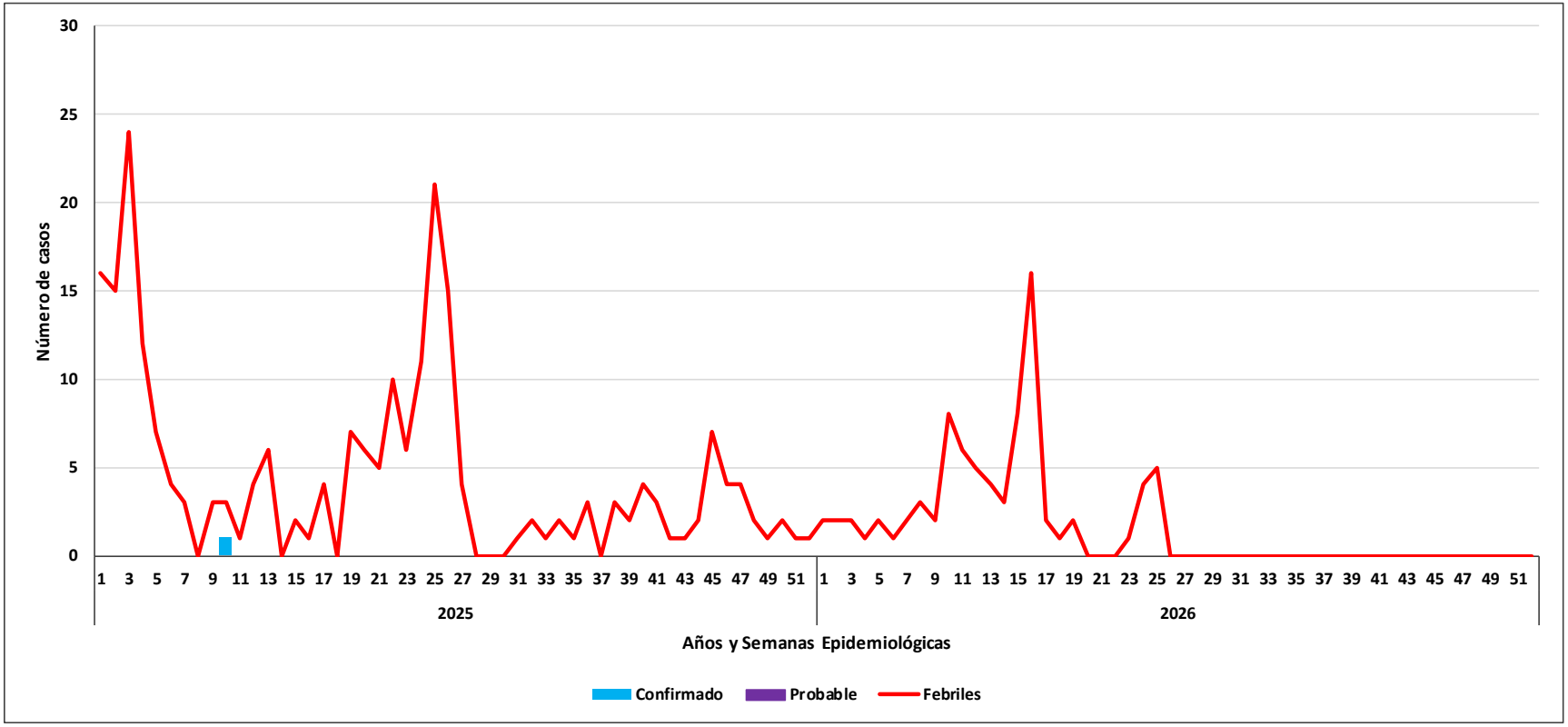


Fuente: Sistema de Vigilancia en Salud Pública (NOTIWEB)/Dirección de Epidemiología, Prevención y Control de Emergencias y Desastres - DIRESA

## Casos de Dengue (confirmados) según localidades del distrito de UNIÓN PROGRESO año 2026. Región Ayacucho 2026

**SE - 25 (27/6/2026)**

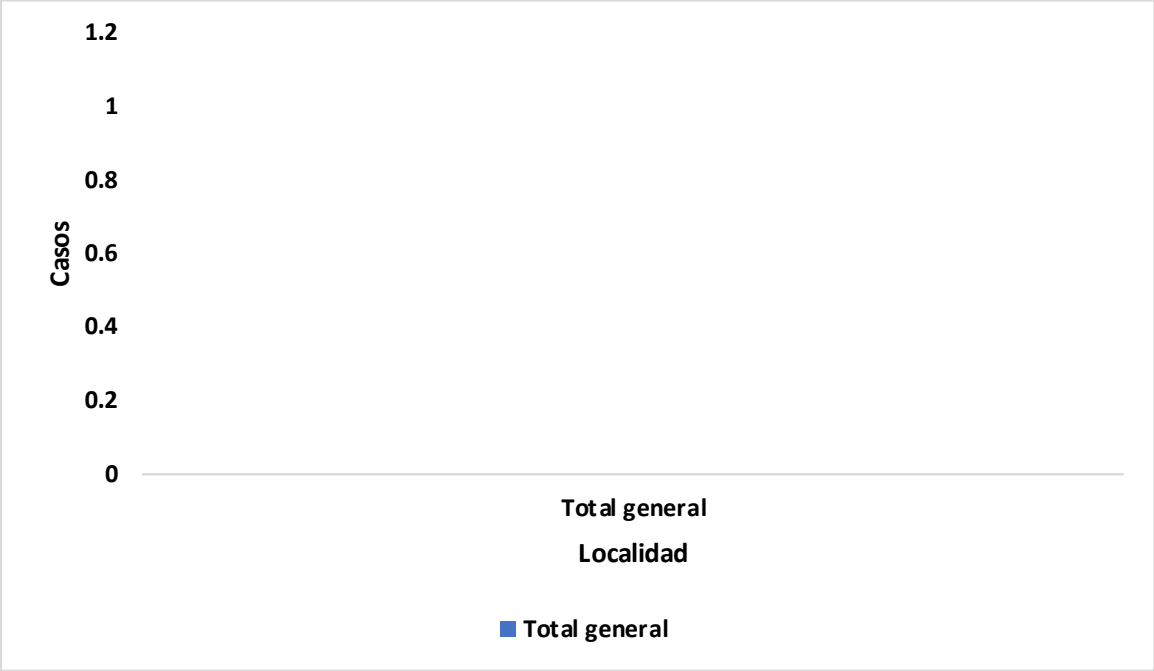


Fuente: Sistema de Vigilancia en Salud Pública (NOTIWEB)/Dirección de Epidemiología, Prevención y Control de Emergencias y Desastres - DIRESA

## Distribución de casos de Dengue (confirmados) , Febriles por semanas epidemiológicas del distrito de UNIÓN PROGRESO según años 2025 - 2026. Región Ayacucho 2026

**SE - 25 (27/6/2026)**

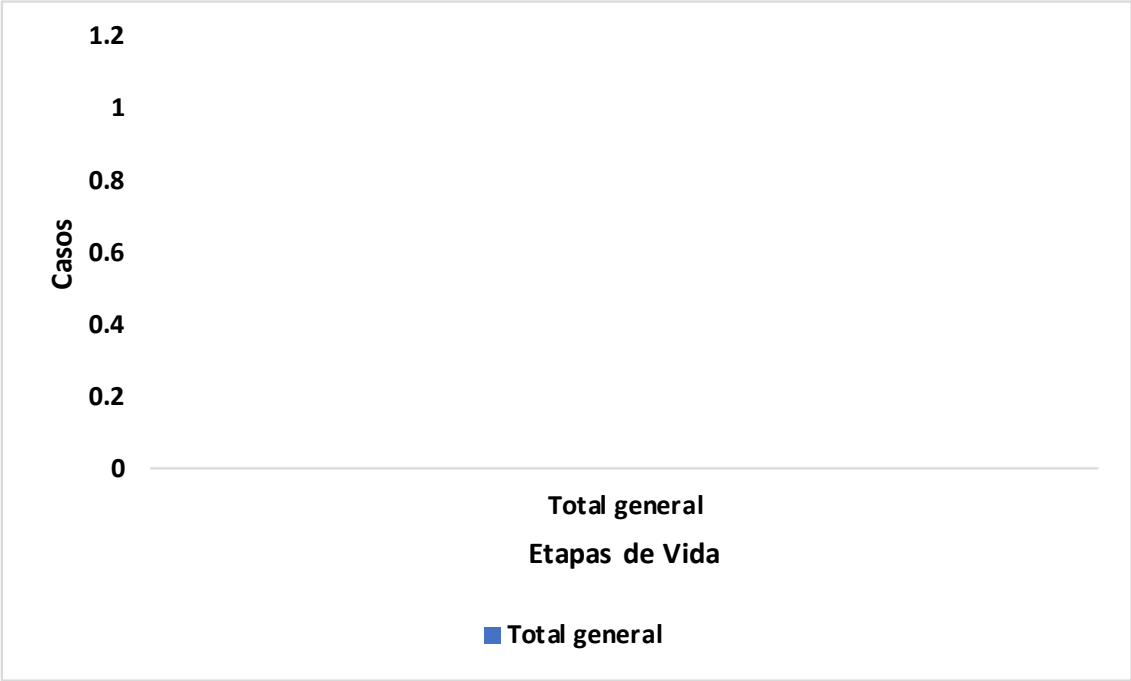


Fuente: Sistema de Vigilancia en Salud Pública (NOTIWEB)/Dirección de Epidemiología, Prevención y Control de Emergencias y Desastres - DIRESA

## Distribución de casos de Dengue( confirmados- Probables) , Febriles por semanas epidemiológicas del distrito de ANCHIHUAY según años 2025 – 2026. Región Ayacucho 2026

**SE - 25 (27/6/2026)**

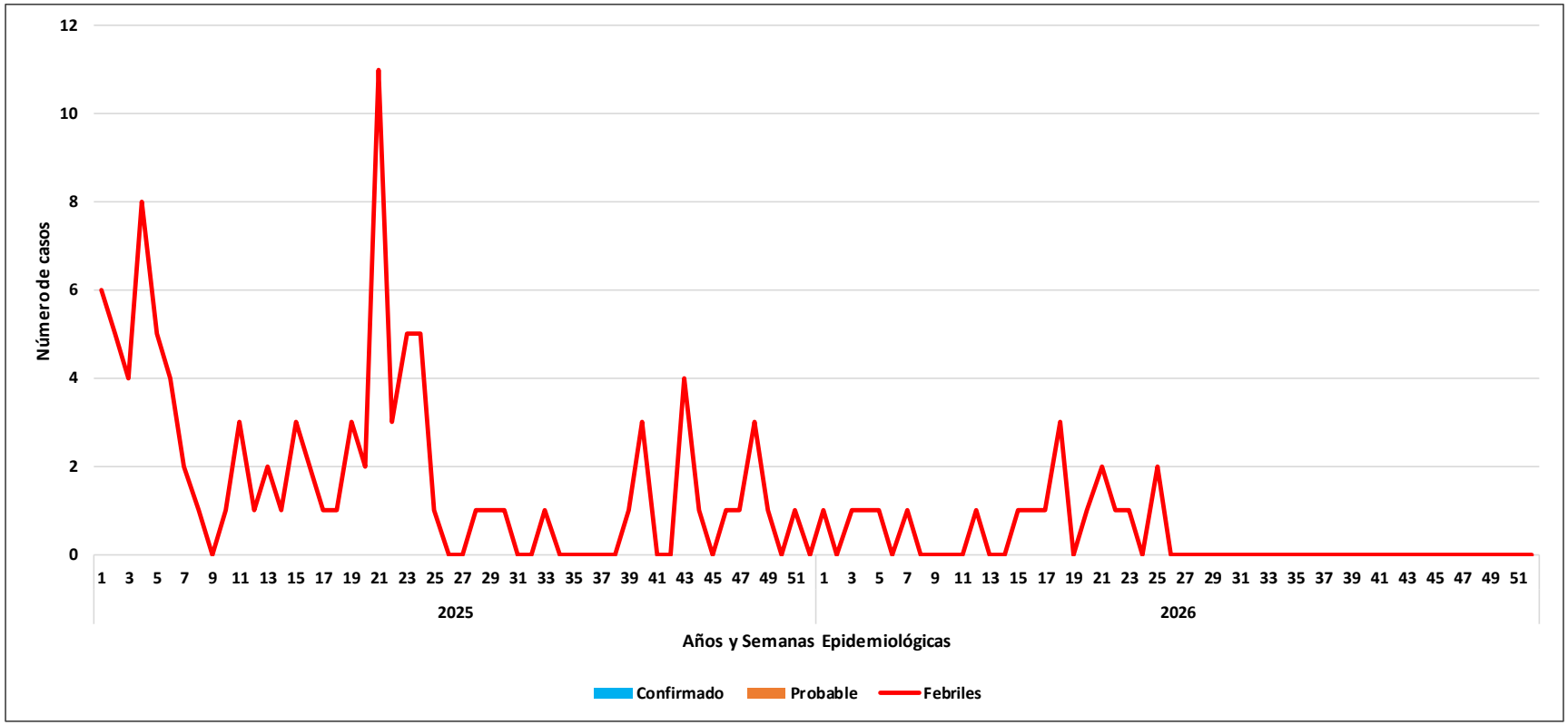


Fuente: Sistema de Vigilancia en Salud Pública (NOTIWEB)/Dirección de Epidemiología, Prevención y Control de Emergencias y Desastres - DIRESA

## Casos de Dengue (confirmados) según localidades del distrito de ANCHIHUAY año 2026. Región Ayacucho 2026

**SE - 25 (27/6/2026)**

Fuente: Sistema de Vigilancia en Salud Pública (NOTIWEB)/Dirección de Epidemiología, Prevención y Control de Emergencias y Desastres - DIRESA

## Distribución de casos de Dengue (confirmados) , Febriles por semanas epidemiológicas del distrito de ANCHIHUAY según años 2025 - 2026.

### Región Ayacucho 2026

**SE - 25 (27/6/2026)**

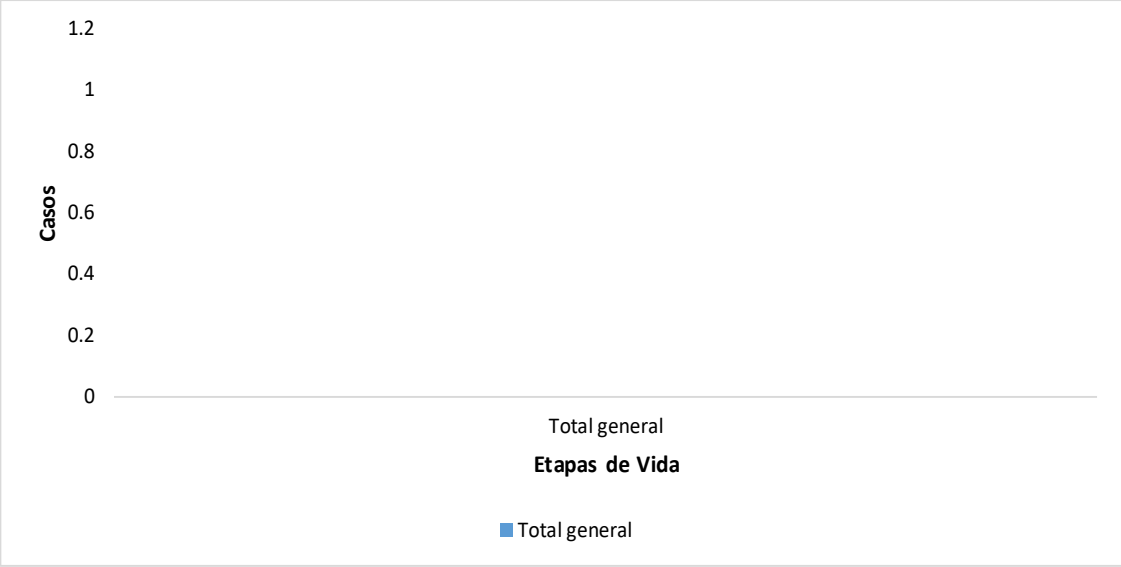


Fuente: Sistema de Vigilancia en Salud Pública (NOTIWEB)/Dirección de Epidemiología, Prevención y Control de Emergencias y Desastres - DIRESA

# CLIMA Y SALUD
# DENGUE

**Semana Epidemiológica Nº 25 - 2026**

**Hasta el 27 de Junio 2026**

GOBIERNO REGIONAL DE AYACUCHO

DIRESA Ayacucho

# PRONÓSTICO CLIMÁTICO - MARZO

## Pronóstico climático - AYACUCHO junio del 2026

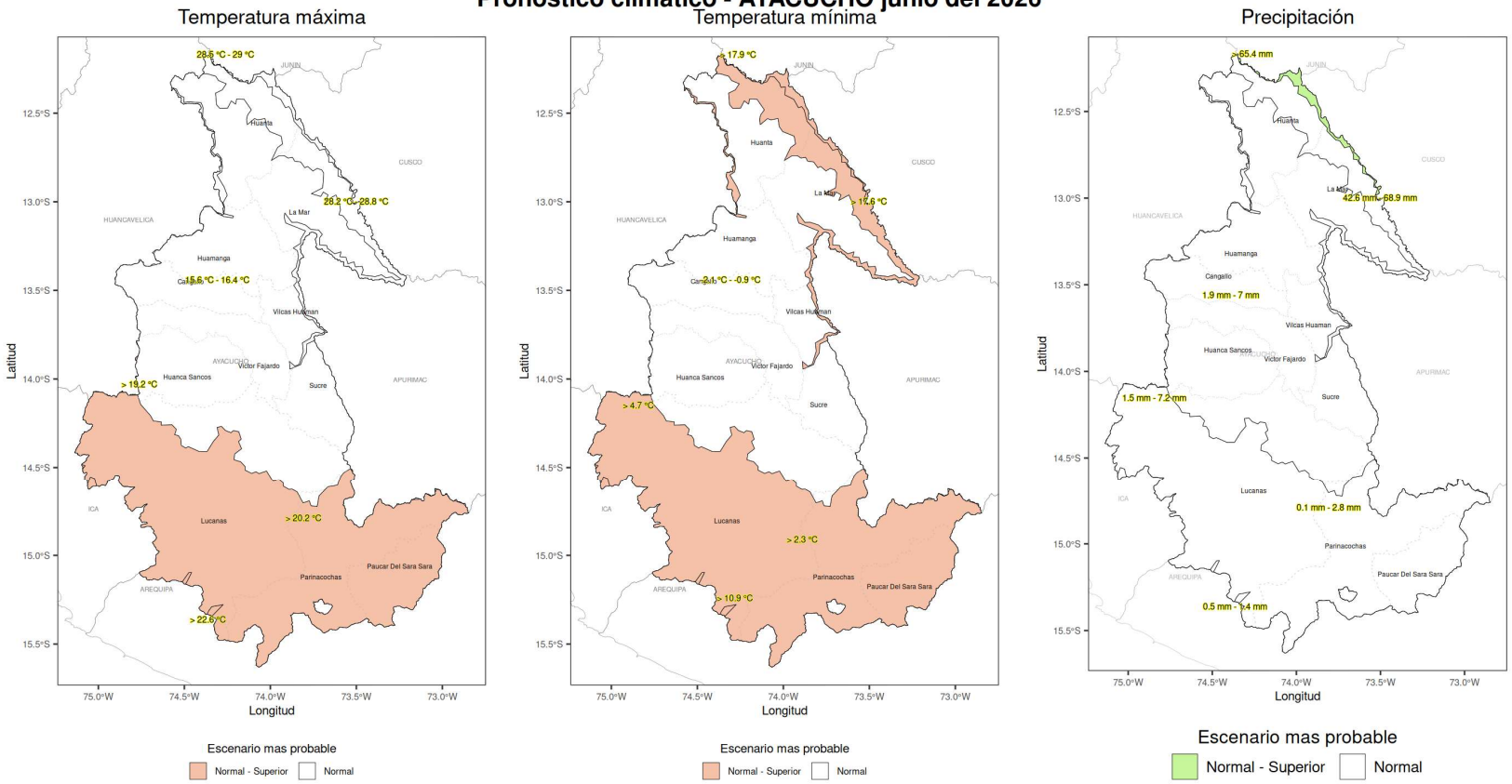


Fuente: Servicio Nacional de Meteorología e Hidrología del Perú

De acuerdo al pronóstico climático del Servicio Nacional de Meteorología e Hidrología del Perú (SENAMHI), se espera para el mes de junio:

Las temperaturas en el día será normal o superior a la temperatura Normal, en la parte sur de la región Ayacucho. Mientras tanto en relación a las temperaturas en las noches, se espera que sean entre lo normal o superior a lo normal, sin embargo en la zona sur de la región Ayacucho, en las provincias de Lucanas y Paucar del Sara Sara esta temperatura será Normal Superior. En cuanto a la lluvias, indica que habrá presencia de lluvias normales o superiores a lo normal, se muestra que en las provincias de Huanta y La Mar, parte del VRAE las precipitaciones serán superior a lo normal.

# INCREMENTO DE TEMPERATURA DIURNA EN LA COSTA Y SIERRA (AVISO N° 234)

**SE - 25 (27/6/2026)**

GOBIERNO REGIONAL DE AYACUCHO

DIRESA Ayacucho

**Inicio del evento:** Martes, 16 de Junio de 2026 a las 00:00 horas
**Fecha de emisión:** Domingo, 14 de Junio de 2026
**Fin del evento:** Jueves, 18 de Junio de 2026 a las 23:59 horas

**Periodo de vigencia del aviso:71 horas**

El SENAMHI informa que, desde el martes 16 al jueves 18 de junio, se presentará el incremento de la temperatura diurna, de moderada a fuerte intensidad, en la costa y la sierra del país. Se prevé escasa nubosidad hacia el mediodía, lo que permitiría registrar un aumento de los niveles de radiación ultravioleta (UV). Asimismo, se esperan ráfagas de viento con velocidades cercanas a los 35 km/h, principalmente durante horas de la tarde.

El martes 16 de junio se prevén temperaturas máximas entre 30 °C y 36 °C en la costa norte, entre 25 °C y 30 °C en la costa central, y valores entre 26 °C y 33 °C en la costa sur. Asimismo, se esperan temperaturas máximas entre 18 °C y 33 °C en la sierra norte, entre 15 °C y 28 °C en la sierra central, y registros entre 14 °C y 28 °C en la sierra sur.

**NARANJA**

**Peligro:**
Se predicen fenómenos meteorológicos peligrosos.

**Recomendación:**
Manténgase al corriente del desarrollo de la situación y cumpla los consejos e instrucciones dados por las autoridades.

**DEPARTAMENTOS DE POSIBLE AFECTACIÓN:**

ANCASH, AREQUIPA, AYACUCHO, CALLAO, HUANCAVELICA, HUÁNUCO, ICA, JUNIN, LA LIBERTAD, LAMBAYEQUE, LIMA, MOQUEGUA, PASCO, PIURA, TUMBES.

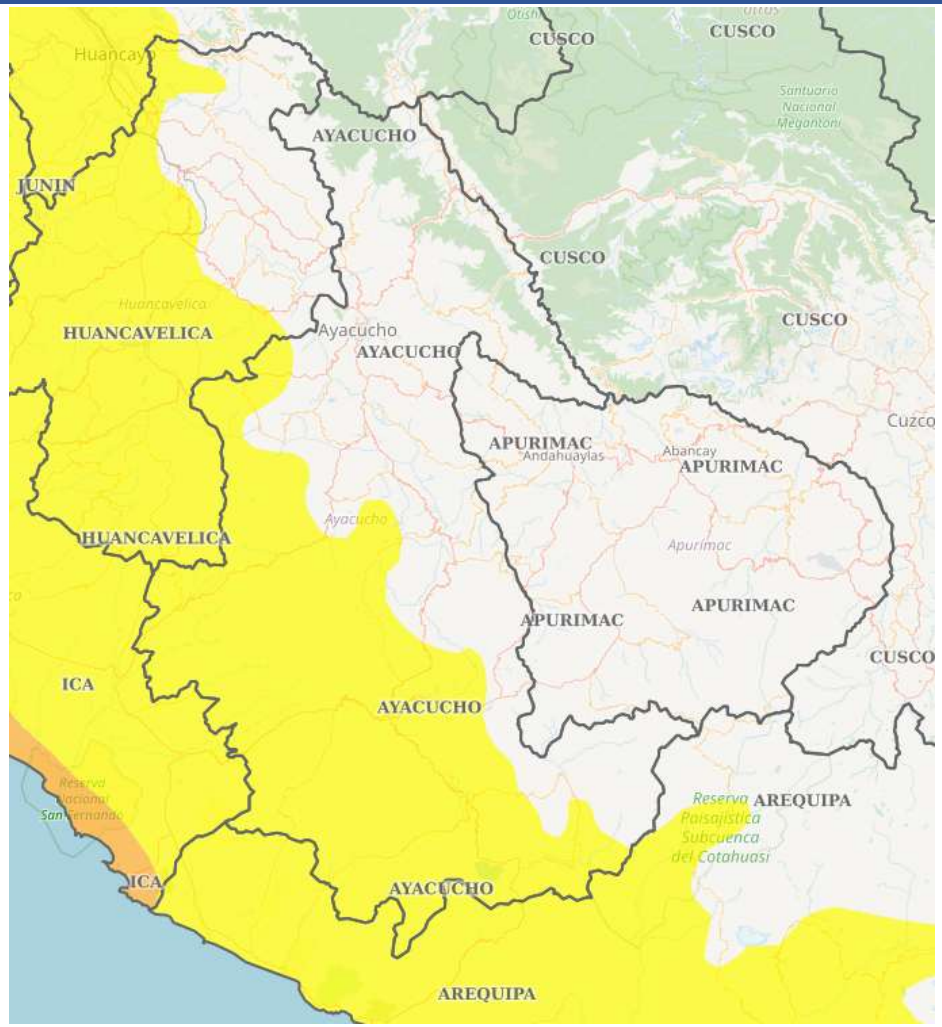


https://www.senamhi.gob.pe/?p=aviso-meteorologico-vigente&a=2025&b=23542&c=00&d=SENA

Fuente: Servicio Nacional de Meteorología e Hidrología del Perú - CDC

# PRECIPITACIONES EN LA SIERRA CENTRO Y SUR (AVISO N° 110) SE - 25 (27/6/2026)

GOBIERNO REGIONAL DE AYACUCHO

DIRESA Ayacucho

**Inicio del evento:** Viernes, 27 de Marzo de 2026 a las 00:00 horas
**Fecha de emisión:** Miércoles, 25 de Marzo de 2026
**Fin del evento:** Sábado, 28 de Marzo de 2026 a las 23:59 horas

**Periodo de vigencia del aviso: 47 horas**

El SENAMHI informa que, entre el viernes 27 y sábado 28 de marzo, se espera precipitaciones (nieve, granizo, aguanieve y lluvia), de moderada a fuerte intensidad, en la sierra centro y sur. Se espera la ocurrencia de granizo en zonas por encima de los 2800 m s. n. m. y nevadas en localidades sobre los 3500 m s. n. m. de la sierra centro y sierra sur. Estas precipitaciones estarán acompañadas de descargas eléctricas y ráfagas de viento con velocidades cercanas a los 35 km/h.

El sábado 28 de marzo se esperan acumulados de lluvia entre 14 mm/día y 25 mm/día en la sierra centro y sur.

**NARANJA**

**Peligro:**
Se predicen fenómenos meteorológicos peligrosos.

**Recomendación:**
Manténgase al corriente del desarrollo de la situación y cumpla los consejos e instrucciones dados por las autoridades.

**DEPARTAMENTOS DE POSIBLE AFECTACIÓN:**

APURIMAC, AREQUIPA, AYACUCHO, CUSCO, HUANCAVELICA, MOQUEGUA, PUNO, TACNA

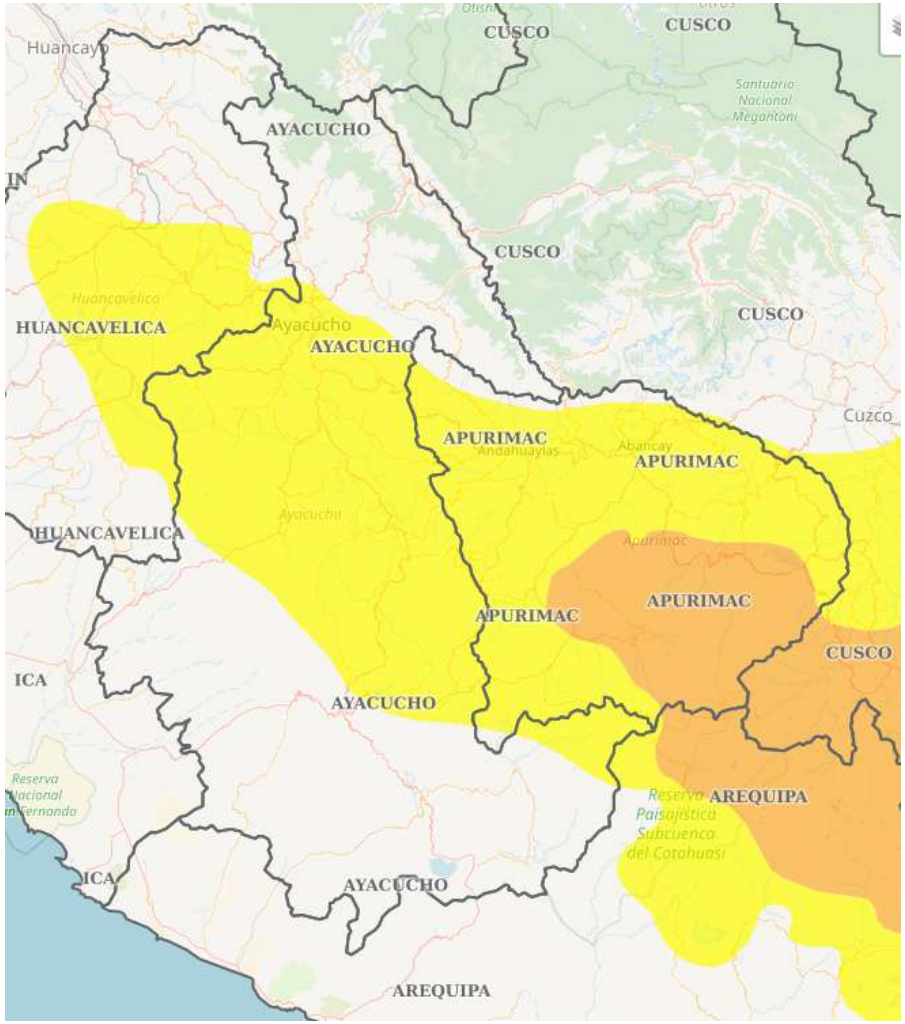


Fuente: Servicio Nacional de Meteorología e Hidrología del Perú - CDC

# LLUVIA EN LA SELVA (AVISO N° 082)

**SE - 25 (27/6/2026)**

**Inicio del evento:** Martes, 10 de Marzo de 2026 a las 00:00 horas
**Fecha de emisión:** Domingo, 08 de Marzo de 2026
**Fin del evento:** Jueves, 12 de Marzo de 2026 a las 23:59 horas

**Periodo de vigencia del aviso: 71 horas**

El SENAMHI informa que, desde el martes 10 al jueves 12 de marzo, se espera la presencia de lluvias de moderada a fuerte intensidad en la selva. Esta lluvia estará acompañada de descargas eléctricas y ráfagas de viento con velocidades cercanas a los 40 km/h.

El martes 10 de marzo se prevén acumulados de lluvia cercanos a los 80 mm/día en la selva norte, valores próximos a los 60 mm/día en la selva centro y cercanos a los 75 mm/día en la selva sur.

**NARANJA**

**Peligro:**
Se predicen fenómenos meteorológicos peligrosos.

**Recomendación:**
Manténgase al corriente del desarrollo de la situación y cumpla los consejos e instrucciones dados por las autoridades.

**DEPARTAMENTOS DE POSIBLE AFECTACIÓN:**

AMAZONAS, AYACUCHO, CAJAMARCA, CUSCO, HUANUCO, JUNIN, LORETO, MADRE DE DIOS, PASCO, PUNO, SAN MARTIN, UCAYALI.

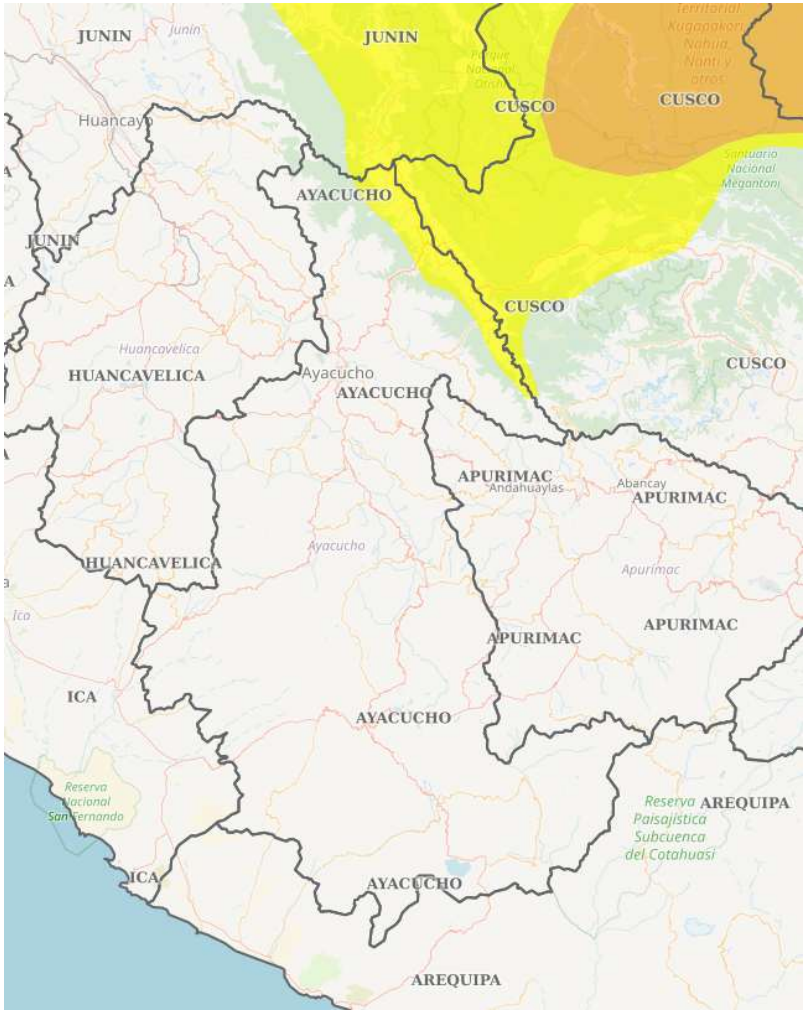


Fuente: Servicio Nacional de Meteorología e Hidrología del Perú - CDC

# AYACUCHO: TEMPERATURA MEDIA – DENGUE 2024 - 2026 SE - 25 (27/6/2026)

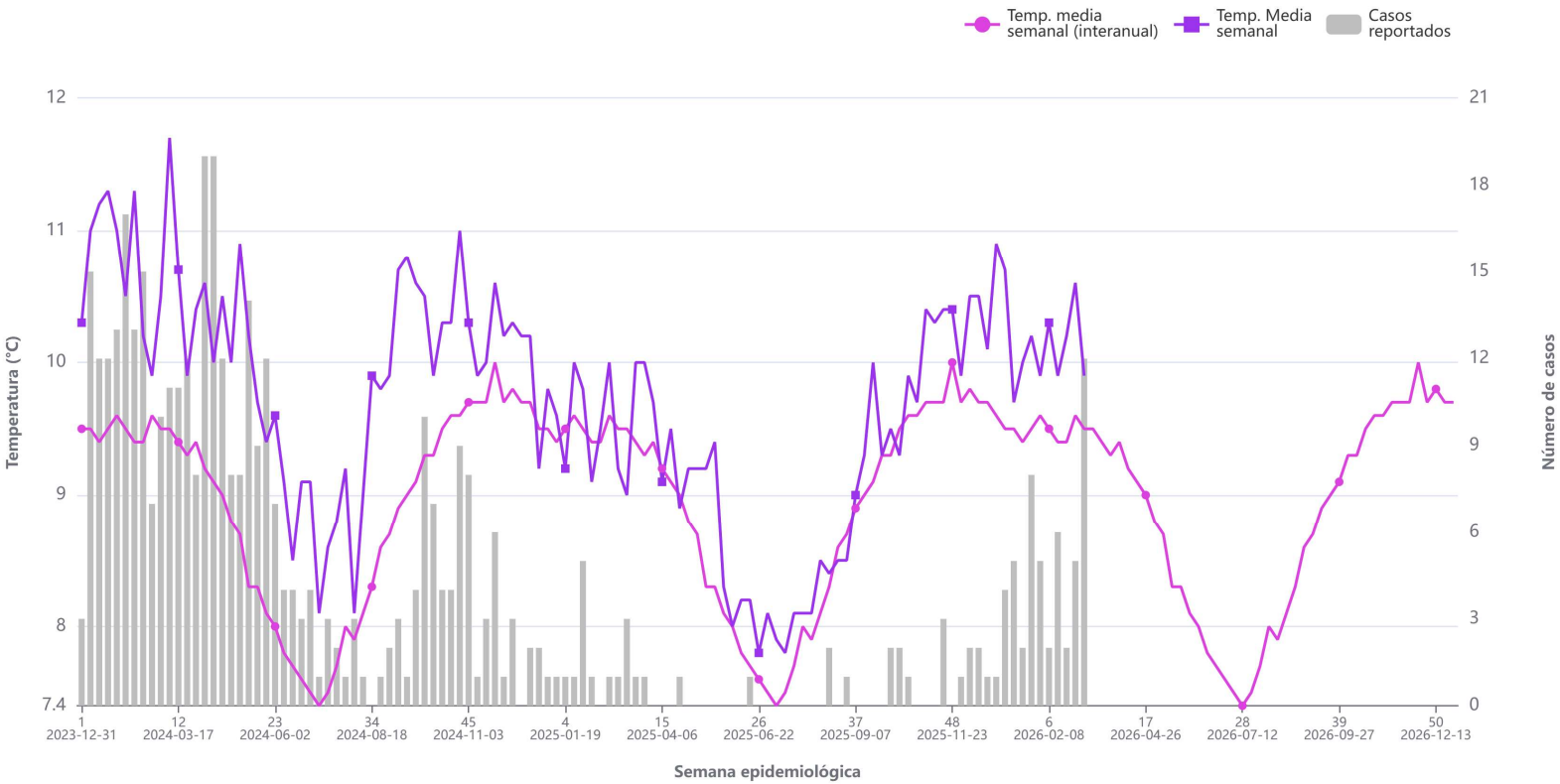


Fuente: Centro Nacional de Epiedemiología, Prevención y Control de Enfermedades CDC-MINSA

Temp. media semanal (interanual): Media interanual (2001-2020) de la temperatuta media semanal
Casos reportados: Número de casos acumulados por semana epidemiológica

Se observa que la temperatura media ambiente tiene una relación directa con la aparición y el comportamiento de los casos de dengue.
Actualmente, se observa un incremento en la temperatura hasta la semana 10, luego se observa un descenso basándonos en el comportamiento histórico, se proyecta que este comportamiento puede variar de manera ascendente a la semana 12. Esto sugiere que las condiciones térmicas no serán propicias para el desarrollo y la proliferación del vector para Dengue.

# AYACUCHO: HUMEDAD RELATIVA – DENGUE 2024 - 2026

**SE - 25 (27/6/2026)**

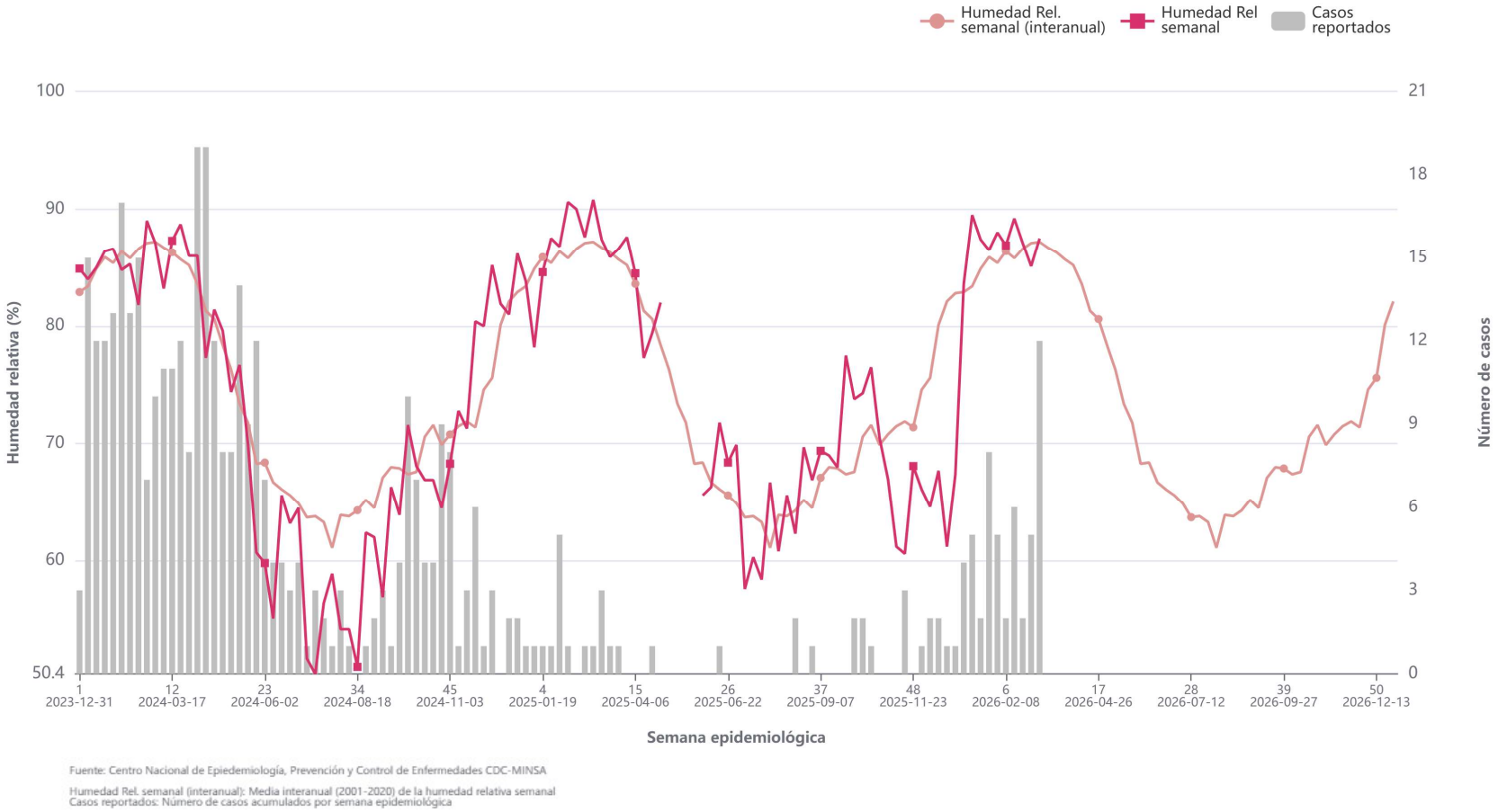


Fuente: Centro Nacional de Epiedemiología, Prevención y Control de Enfermedades CDC-MINSA

Humedad Rel. semanal (interanual): Media interanual (2001-2020) de la humedad relativa semanal
Casos reportados: Número de casos acumulados por semana epidemiológica

Se observa que la humedad relativa del ambiente tiene una relación directa con la aparición y el comportamiento de los casos de dengue. Actualmente, se observa un incremento considerable en la humedad a la semana 10 y, basándonos en el comportamiento histórico, se proyecta que este comportamiento puede variar de manera ascendente hasta la semana 12. Esto sugiere que las condiciones de humedad no serán propicias para el desarrollo y la proliferación del vector.

# AYACUCHO: PRECIPITACIÓN – DENGUE 2024 - 2026

**SE - 25 (27/6/2026)**

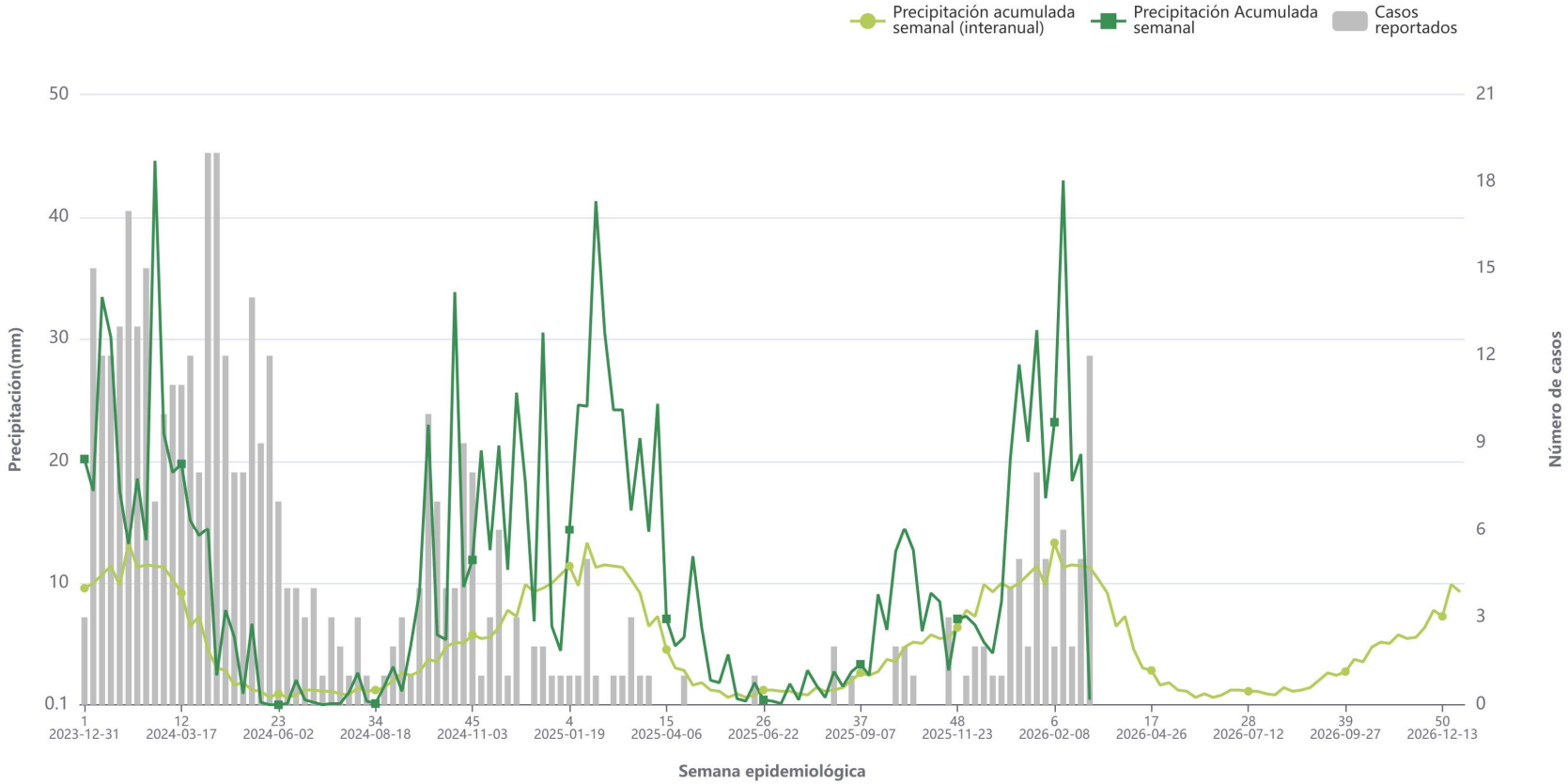


Fuente: Centro Nacional de Epiedemiología, Prevención y Control de Enfermedades CDC-MINSA

Precipitación acumulada semanal (interanual): Media interanual (2001-2020) de la precipitación acumulada semanal
Casos reportados: Número de casos acumulados por semana epidemiológica

Se observa que la lluvia tiene una relación directa con la aparición y el comportamiento de los casos de dengue. Actualmente, se observa que hay poca ocurrencia de lluvias de manera irregular y, basándonos en el comportamiento histórico, se proyecta que esta tendencia se mantenga con un ligero descenso hasta la 12. Esto sugiere que las condiciones de lluvia no serán propicias para el desarrollo y la proliferación del vector.

# SALUD AMBIENTAL – CONTROL VECTORIAL

GOBIERNO REGIONAL DE AYACUCHO

DIRESA Ayacucho

# Control Focal: Salud Ambiental - DIRESA. Región Ayacucho, 2026

GOBIERNO REGIONAL DE AYACUCHO

DIRESA Ayacucho

## FORMATO DE CONSOLIDADO MENSUAL DE DE CONTROL LARVARIO (Aedes aegypti)

## D I R E S A A Y A C U C H O

## MES: JUNIO - 2026 (SEMANA 23)

| RED | PROVINCIA | N° DE EE.SS. DE SALUD | DISTRITO | MICRO RED | ESTABLECIMIENTO DE SALUD | FECHA DE INFESRACION AEDICA | ESCENARIO | Total de Habitantes (Población Protegida) | VIVIENDAS | | | | | | | | | COBERTURAS | | | | | RECIPIENTES | | | |
|---|---|---|---|---|---|---|---|---|---|---|---|---|---|---|---|---|---|---|---|---|---|---|---|---|---|---|
| | | | | | | | | | Programadas (Total del EESS) | Total visitadas | Inspeccionadas | Cerradas | Renuentes | Deshabitadas | No Visitadas | Positivas | Tratadas | INSP | CERR | RBN | DESH | NO VISITADA | Inspeccionados | Positivos | Trat. Químico | Trat. Físico |
| SAN FRANCISCO | HUANTA | 1 | LLOCHEGUA | LLOCHEGUA | C.S. LLOCHEGUA | DIC.2014 | II | 3040 | 2,462 | 1444 | 1429 | 10 | 1 | 4 | 1,018 | 17 | 802 | 58.0% | 0.4% | 0.0% | 0.2% | 41.3% | 3,588 | 18 | 91 | 1551 |
| | | 2 | | | PS. PUERTO AMARGURA | MAY.2016 | II | 1250 | 409 | 0 | | | | | 409 | | | 0.0% | 0.0% | 0.0% | 0.0% | 100.0% | 0 | 0 | 0 | 0 |
| | | 3 | | | P.S. MAYAPO | MAY.2016 | II | 1174 | 788 | 788 | 788 | 0 | 0 | 0 | 0 | 12 | 482 | 100.0% | 0.0% | 0.0% | 0.0% | 0.0% | 1,803 | 13 | 47 | 905 |
| | | 4 | | | PS. CHIHUILLO SAN ANTONIO | JUN.2016 | II | 956 | 300 | 300 | 300 | 0 | 0 | 0 | 0 | 6 | 165 | 100.0% | 0.0% | 0.0% | 0.0% | 0.0% | 720 | 6 | 22 | 353 |
| | | 5 | | | PS. AREQUIPA | ABR.2019 | II | 458 | 193 | 193 | 193 | 0 | 0 | 0 | 0 | 3 | 137 | 100.0% | 0.0% | 0.0% | 0.0% | 0.0% | 458 | 3 | 3 | 248 |
| | | 6 | | | PS. YARURI | JUN.2016 | II | 465 | 245 | 245 | 244 | 1 | 0 | 0 | 0 | 1 | 142 | 99.6% | 0.4% | 0.0% | 0.0% | 0.0% | 563 | 1 | 15 | 282 |
| | | 7 | | | PS. VILLA MEJORADA | DIC.2021 | II | 1,052 | 372 | 0 | 0 | 0 | 0 | 0 | 372 | 0 | 0 | 0.0% | 0.0% | 0.0% | 0.0% | 100.0% | 0 | 0 | 0 | 0 |
| | | 8 | | | PS. CORAZONPATA | ABR.2022 | II | 956 | 274 | 274 | 274 | 0 | 0 | 0 | 0 | 2 | 179 | 100.0% | 0.0% | 0.0% | 0.0% | 0.0% | 601 | 2 | 6 | 341 |
| | | 9 | | | PS. GLORIA SOL NACIENTE | ABR.2019 | II | 2,173 | 1555 | 1148 | 1148 | 0 | 0 | 0 | 407 | 9 | 707 | 73.8% | 0.0% | 0.0% | 0.0% | 26.2% | 2,569 | 9 | 62 | 1236 |
| | | 10 | | | PS. CHONGOS CARMENPAMPA | SIN VECTOR | I | 789 | 333 | 333 | 333 | 0 | 0 | 0 | 0 | 0 | 223 | 100.0% | 0.0% | 0.0% | 0.0% | 0.0% | 664 | 0 | 22 | 412 |
| | | 11 | | | P.S. CANAYRE | ENE.2016 | II | 2,444 | 1610 | 1161 | 1147 | 9 | 5 | 0 | 449 | 57 | 904 | 71.2% | 0.6% | 0.3% | 0.0% | 27.9% | 1,831 | 57 | 133 | 1230 |
| | | 12 | CANAYRE | | P.S UNION MANTARO | ENE.2016 | II | 812 | 403 | 0 | 0 | 0 | 0 | 0 | 403 | 0 | 0 | 0.0% | 0.0% | 0.0% | 0.0% | 100.0% | 0 | 0 | 0 | 0 |
| | | 13 | | | PS. NUEVA SANTA ROSA | FEB.2017 | II | 741 | 241 | | 0 | 0 | 0 | 0 | | 0 | 0 | | | | | | | | | |
| | | 14 | SIVIA | TRIBOLINE | P.S. TRIBOLINE | JUN.2017 | II | 2,756 | 1071 | 717 | 706 | 5 | 6 | 0 | 354 | 10 | 211 | 65.9% | 0.5% | 0.6% | 0.0% | 33.1% | 438 | 10 | 24 | 362 |
| | | 15 | | | P.S CHUVIVANA | OCT.2021 | II | 1,356 | 529 | 0 | 0 | 0 | 0 | 0 | 529 | 0 | 0 | 0.0% | 0.0% | 0.0% | 0.0% | 100.0% | 0 | 0 | 0 | 0 |
| | | 16 | | | PS. MATUCANA | JUN.2018 | II | 698 | 236 | 0 | 0 | 0 | 0 | 0 | 236 | 0 | 0 | 0.0% | 0.0% | 0.0% | 0.0% | 100.0% | 0 | 0 | 0 | 0 |
| | | 17 | | | PS. SAN GERARDO | NOV.2020 | II | 754 | 322 | 0 | 0 | 0 | 0 | 0 | 322 | 0 | 0 | 0.0% | 0.0% | 0.0% | 0.0% | 100.0% | 0 | 0 | 0 | 0 |
| | | 18 | | | PS. GUAYAQUIL | ABR.2025 | II | 546 | 318 | 0 | 0 | 0 | 0 | 0 | 318 | 0 | 0 | 0.0% | 0.0% | 0.0% | 0.0% | 100.0% | 0 | 0 | 0 | 0 |
| | | 19 | | | P.S ROSARIO ACON | SIN VECTOR | I | 561 | | 0 | | | | | 0 | | | | | | | | 0 | 0 | 0 | 0 |
| | | 20 | | | HOSP. DE SIVIA | JUL.2014 | II | 5,225 | 2137 | 831 | 816 | 6 | 5 | 4 | 1,306 | 24 | 436 | 38.2% | 0.3% | 0.2% | 0.2% | 61.1% | 1,295 | 26 | 48 | 662 |
| | | 21 | | MACHENTE | P.S. ROSARIO | ABR.2015 | II | 1,452 | 883 | 883 | 877 | 5 | 0 | 1 | 0 | 22 | 506 | 99.3% | 0.6% | 0.0% | 0.1% | 0.0% | 1,672 | 23 | 89 | 639 |
| | | 22 | | | P.S TUTUMBARU | SIN VECTOR | I | 577 | | 0 | | | | | 0 | | | | | | | | 0 | 0 | 0 | 0 |
| | LA MAR | 23 | AYNA | | P.S MACHENTE | MAY.2016 | II | 1,955 | 802 | 55 | 55 | 0 | 0 | 0 | 747 | 0 | 35 | 6.9% | 0.0% | 0.0% | 0.0% | 93.1% | 76 | 0 | 5 | 43 |
| | | 24 | | | HOSP. SAN FRANCISCO | DIC.2014 | II | 4,780 | 2527 | 1209 | 1195 | 12 | 2 | 0 | 1,318 | 39 | 98 | 47.3% | 0.5% | 0.1% | 0.0% | 52.2% | 1,897 | 59 | 41 | 179 |
| | | 25 | | | C.S. PALMAPAMPA | JUN.2015 | II | 6,225 | 1,986 | 600 | 597 | 1 | 0 | 2 | 1,386 | 4 | 227 | 30.1% | 0.1% | 0.0% | 0.1% | 69.8% | 495 | 4 | 25 | 253 |
| | | 26 | SAMUGARI | PALMAPAMPA | P.S PICHIHUILLCA | MAY.2016 | II | 2,150 | 580 | 0 | | | | | 580 | 4 | 284 | 0.0% | 0.0% | 0.0% | 0.0% | 100.0% | 0 | 0 | 0 | 0 |
| | | 27 | | | P.S CANAL | MAR.2017 | II | 790 | 375 | 0 | | | | | 375 | | | 0.0% | 0.0% | 0.0% | 0.0% | 100.0% | 0 | 0 | 0 | 0 |
| | | 28 | RIO MAGDALENA | MONTERRICO | P.S MONTERRICO | MAY. 2016 | II | 2,024 | 1141 | 605 | 603 | 0 | 0 | 2 | 536 | 3 | 219 | 52.8% | 0.0% | 0.0% | 0.2% | 47.0% | 380 | 3 | 31 | 342 |
| | | 29 | | | C.S. SANTA ROSA | DIC.2014 | II | 7,598 | 3114 | 2798 | 2779 | 15 | 3 | 1 | 316 | 107 | 1345 | 89.2% | 0.5% | 0.1% | 0.0% | 10.1% | 3,010 | 145 | 210 | 2146 |
| | | 30 | | | P.S CAMUNPIARI | ABR.2016 | II | 1,555 | 622 | 0 | | | | | 622 | | | 0.0% | 0.0% | 0.0% | 0.0% | 100.0% | 0 | 0 | 0 | 0 |
| | | 31 | | | P.S NUEVA JERUSALEN | NOV.2017 | II | 943 | 383 | 0 | | | | | 383 | | | 0.0% | 0.0% | 0.0% | 0.0% | 100.0% | 0 | 0 | 0 | 0 |
| | | 32 | SANTA ROSA | SANTA ROSA | P.S SIMARIVA | MAR.2017 | II | 965 | 468 | 0 | | | | | 468 | | | 0.0% | 0.0% | 0.0% | 0.0% | 100.0% | 0 | 0 | 0 | 0 |
| | | 33 | | | P.S. MARINTARI | FEB.2016 | II | 1,885 | 597 | 0 | | | | | 597 | | | 0.0% | 0.0% | 0.0% | 0.0% | 100.0% | 0 | 0 | 0 | 0 |
| | | 34 | | | P.S. PAMPA MIRAFLORES | MAR.2017 | II | 1,338 | 455 | 455 | 451 | 4 | 0 | 0 | 0 | 8 | 203 | 99.1% | 0.9% | 0.0% | 0.0% | 0.0% | 368 | 8 | 5 | 265 |
| | | 35 | | | P.S GLORIAPATA | FEBR.2016 | II | 1,023 | 380 | 0 | | | | | 380 | | | 0.0% | 0.0% | 0.0% | 0.0% | 100.0% | 0 | 0 | 0 | 0 |
| | | 36 | UNION PROGRESO | | C.S.SAN MARTIN | MAR.2016 | II | 3,517 | 1368 | 302 | 301 | 1 | 0 | 0 | 1,066 | 1 | 29 | 22.0% | 0.1% | 0.0% | 0.0% | 77.9% | 49 | 1 | 5 | 33 |
| | | 37 | ANCO | SAN MARTIN | P.S LECHEMAYO | MAR.2017 | II | 1,145 | 745 | 745 | 739 | 5 | 1 | 0 | 0 | 14 | 149 | 99.2% | 0.7% | 0.1% | 0.0% | 0.0% | 254 | 16 | 20 | 206 |
| | | 38 | | | P.S. AMARGURA | ABR.2020 | II | 965 | 463 | 463 | 463 | 0 | 0 | 0 | 0 | 1 | 73 | 100.0% | 0.0% | 0.0% | 0.0% | 0.0% | 156 | 1 | 6 | 137 |
| | | 39 | | | P.S ARHUIMAYO | NOV.2020 | II | 1,175 | 594 | 0 | | | | | 594 | 2 | 67 | 0.0% | 0.0% | 0.0% | 0.0% | 100.0% | 121 | 2 | 8 | 85 |
| | | 40 | ANCHIHUAY | | P.S MIRAFLORES | OCT.2017 | II | 639 | 210 | 0 | | | | | 210 | 0 | 157 | 0.0% | 0.0% | 0.0% | 0.0% | 100.0% | 232 | 0 | 1 | 231 |
| | | 41 | | | P.S. ANCHIHUAY | OCT.2017 | II | 1,536 | 978 | 447 | 447 | 0 | 0 | 0 | 531 | 2 | 270 | 45.7% | 0.0% | 0.0% | 0.0% | 54.3% | 433 | 2 | 10 | 423 |
| | | 42 | | | PS. BUENA GANA | SIN VECTOR | I | 859 | | 0 | | | | | 0 | | | | | | | | 0 | 0 | 0 | 0 |
| | | 43 | | | P.S. ISOCCASA | SIN VECTOR | I | 520 | | | | | | | | | | | | | | | | | | |
| | | 44 | CHUNGUI | | P.S SAN JOSE DE VILLA VISTA | SIN VECTOR | I | 859 | 341 | | | | | | | | | | | | | | | | | |
| TOTAL | | | | | | | | 74681 | 32810 | 15996 | 15885 | 74 | 23 | 14 | 16232 | 348 | 8050 | 48.4% | 0.2% | 0.1% | 0.0% | 49.5% | 23,673 | 409 | 929 | 12564 |

| RED | N° DE EE.SS. DE SALUD | Recipientes: Tanque Elevado | | | Tanque Bajo Pozo | | | Barril Cilindro Sanson | | | Balde Batea Tina | | | Olla | | | Llantas | | | Canaletas | | | latas | | | Florero Macetero | | | Otros Inservibles | | | Consumo de larvicida g. | Fecha de inicio | Fecha de avance | Fecha de término | OBSERVACIONES |
|---|---|---|---|---|---|---|---|---|---|---|---|---|---|---|---|---|---|---|---|---|---|---|---|---|---|---|---|---|---|---|---|---|---|---|---|---|---|
| | | I | P | T | I | P | T | I | P | T | I | P | T | I | P | T | I | P | T | I | P | T | I | P | T | I | P | T | I | P | T | | | | | | |
| SAN FRANCISCO | 1 | 247 | 0 | 1 | 122 | 0 | 1 | 328 | 6 | 58 | 1299 | 4 | 183 | 201 | 2 | 101 | 31 | 3 | 31 | 0 | 0 | 0 | 415 | 0 | 415 | 99 | 0 | 6 | 846 | 3 | 846 | 15 | 31/05/2026 | 13/06/2026 | | |
| | 2 | | | | | | | | | | | | | | | | | | | | | | | | | | | | | | | | | | | | |
| | 3 | 35 | 0 | 0 | 1 | 0 | 0 | 102 | 2 | 20 | 792 | 5 | 188 | 167 | 0 | 83 | 27 | 1 | 27 | 0 | 0 | 0 | 223 | 0 | 223 | 56 | 1 | 11 | 400 | 4 | 400 | 4 | 2/06/2026 | | 4/06/2026 | |
| | 4 | 7 | 0 | 1 | 2 | 0 | 0 | 63 | 0 | 15 | 314 | 3 | 75 | 78 | 0 | 36 | 6 | 2 | 6 | 0 | 0 | 0 | 65 | 0 | 65 | 14 | 0 | 6 | 171 | 1 | 171 | 4 | 5/06/2026 | | 5/06/2026 | |
| | 5 | 4 | 0 | 0 | 0 | 0 | 0 | 28 | 0 | 1 | 186 | 1 | 41 | 59 | 1 | 39 | 2 | 1 | 2 | 0 | 0 | 0 | 52 | 0 | 52 | 12 | 0 | 1 | 115 | 0 | 115 | 1 | 6/06/2026 | | 6/06/2026 | |
| | 6 | 7 | 0 | 0 | 0 | 0 | 0 | 37 | 0 | 6 | 248 | 1 | 59 | 71 | 0 | 35 | 9 | 0 | 9 | 0 | 0 | 0 | 70 | 0 | 70 | 5 | 0 | 2 | 116 | 0 | 116 | 1 | 6/06/2026 | | 6/06/2026 | |
| | 7 | 0 | 0 | 0 | 0 | 0 | 0 | 0 | 0 | 0 | 0 | 0 | 0 | 0 | 0 | 0 | 0 | 0 | 0 | 0 | 0 | 0 | 0 | 0 | 0 | 0 | 0 | 0 | 0 | 0 | 0 | 0 | | | | |
| | 8 | 6 | 0 | 1 | 0 | 0 | 0 | 19 | 0 | 1 | 237 | 1 | 47 | 77 | 0 | 48 | 4 | 0 | 4 | 0 | 0 | 0 | 70 | 0 | 70 | 13 | 0 | 1 | 175 | 1 | 175 | 1 | 8/06/2026 | | 8/06/2026 | |
| | 9 | 29 | 0 | 1 | 1 | 0 | 0 | 140 | 0 | 22 | 1093 | 0 | 242 | 340 | 1 | 165 | 39 | 4 | 39 | 0 | 0 | 0 | 257 | 0 | 257 | 101 | 0 | 3 | 569 | 4 | 569 | 10 | 10/06/2026 | | 13/06/2026 | SE REPORTA COBERTURA INCOMPLETA DEBIDO A LA INTERRUPCION Y LA MALA CONDICIÓN DE LAS VÍAS DE ACCESO . |
| | 10 | 8 | 0 | 0 | 0 | 0 | 0 | 21 | 0 | 3 | 290 | 0 | 126 | 77 | 0 | 48 | 19 | 0 | 19 | 0 | 0 | 0 | 80 | 0 | 80 | 12 | 0 | 1 | 157 | 0 | 157 | 2 | 1/06/2026 | | 1/06/2026 | |
| | 11 | 1 | 0 | 1 | 0 | 0 | 0 | 50 | 7 | 50 | 605 | 18 | 304 | 263 | 6 | 178 | 80 | 12 | 80 | 2 | 0 | 2 | 240 | 0 | 240 | 157 | 2 | 75 | 433 | 12 | 433 | 34 | 1/06/2026 | 13/06/2026 | | |
| | 12 | 0 | 0 | 0 | 0 | 0 | 0 | 0 | 0 | 0 | 0 | 0 | 0 | 0 | 0 | 0 | 0 | 0 | 0 | 0 | 0 | 0 | 0 | 0 | 0 | 0 | 0 | 0 | 0 | 0 | 0 | | | | | |
| | 13 | 0 | 0 | 0 | 0 | 0 | 0 | 0 | 0 | 0 | 0 | 0 | 0 | 0 | 0 | 0 | 0 | 0 | 0 | 0 | 0 | 0 | 0 | 0 | 0 | 0 | 0 | 0 | 0 | 0 | 0 | | | | | |
| | 14 | 12 | 0 | 0 | 2 | 0 | 0 | 16 | 2 | 11 | 69 | 5 | 62 | 93 | 1 | 91 | 12 | 0 | 12 | 1 | 0 | 1 | 42 | 0 | 42 | 36 | 0 | 12 | 155 | 2 | 155 | 5 | 2/06/2026 | 13/06/2026 | | |
| | 15 | 0 | 0 | 0 | 0 | 0 | 0 | 0 | 0 | 0 | 0 | 0 | 0 | 0 | 0 | 0 | 0 | 0 | 0 | 0 | 0 | 0 | 0 | 0 | 0 | 0 | 0 | 0 | 0 | 0 | 0 | | | | | |
| | 16 | 0 | 0 | 0 | 0 | 0 | 0 | 0 | 0 | 0 | 0 | 0 | 0 | 0 | 0 | 0 | 0 | 0 | 0 | 0 | 0 | 0 | 0 | 0 | 0 | 0 | 0 | 0 | 0 | 0 | 0 | | | | | |
| | 17 | 0 | 0 | 0 | 0 | 0 | 0 | 0 | 0 | 0 | 0 | 0 | 0 | 0 | 0 | 0 | 0 | 0 | 0 | 0 | 0 | 0 | 0 | 0 | 0 | 0 | 0 | 0 | 0 | 0 | 0 | | | | | |
| | 18 | 0 | 0 | 0 | 0 | 0 | 0 | 0 | 0 | 0 | 0 | 0 | 0 | 0 | 0 | 0 | 0 | 0 | 0 | 0 | 0 | 0 | 0 | 0 | 0 | 0 | 0 | 0 | 0 | 0 | 0 | | | | | |
| | 19 | | | | | | | | | | | | | | | | | | | | | | | | | | | | | | | | | | | |
| | 20 | 88 | 0 | 0 | 23 | 1 | 2 | 86 | 4 | 28 | 453 | 8 | 177 | 168 | 1 | 91 | 18 | 5 | 18 | 0 | 0 | 0 | 163 | 1 | 163 | 69 | 1 | 4 | 227 | 5 | 227 | 14 | 3/06/2026 | 13/06/2026 | | |
| | 21 | 65 | 0 | 0 | 15 | 0 | 0 | 255 | 10 | 43 | 630 | 7 | 108 | 158 | 3 | 75 | 46 | 1 | 46 | 0 | 0 | 0 | 185 | 0 | 185 | 49 | 0 | 2 | 269 | 2 | 269 | 17 | 21/05/2026 | | 12/06/2026 | |
| | 22 | | | | | | | | | | | | | | | | | | | | | | | | | | | | | | | | | | | |
| | 23 | 2 | 0 | 0 | 1 | 0 | 0 | 5 | 0 | 0 | 29 | 0 | 10 | 4 | 0 | 3 | 5 | 0 | 5 | 0 | 0 | 0 | 15 | 0 | 15 | 0 | 0 | 0 | 15 | 0 | 15 | 1 | 13/06/2026 | 13/06/2026 | | |
| | 24 | 205 | 0 | 0 | 22 | 0 | 1 | 433 | 14 | 17 | 1004 | 14 | 61 | 52 | 5 | 15 | 23 | 6 | 23 | 0 | 0 | 0 | 6 | 0 | 6 | 41 | 1 | 13 | 111 | 19 | 84 | 4 | 31/05/2026 | 13/06/2026 | | |
| | 25 | 38 | 0 | 0 | 0 | 0 | 0 | 19 | 0 | 13 | 120 | 0 | 39 | 77 | 1 | 45 | 12 | 2 | 12 | 0 | 0 | 0 | 42 | 0 | 42 | 71 | 1 | 11 | 116 | 0 | 116 | 8 | 8/06/2026 | 13/06/2026 | | |
| | 26 | | | | | | | | | | | | | | | | | | | | | | | | | | | | | | | | 31/05/2026 | | 6/06/2026 | |
| | 27 | | | | | | | | | | | | | | | | | | | | | | | | | | | | | | | | | | | |
| | 28 | 14 | 0 | 14 | 0 | 0 | 0 | 11 | 0 | 11 | 70 | 0 | 65 | 63 | 0 | 61 | 6 | 0 | 6 | 0 | 0 | 0 | 87 | 1 | 87 | 1 | 0 | 1 | 128 | 2 | 128 | 36 | 31/05/2026 | 13/06/2026 | | |
| | 29 | 119 | 0 | 0 | 30 | 2 | 9 | 148 | 8 | 84 | 927 | 37 | 545 | 310 | 14 | 242 | 117 | 21 | 117 | 0 | 0 | 0 | 286 | 3 | 286 | 80 | 9 | 80 | 993 | 51 | 993 | 35 | 31/05/2026 | 13/06/2026 | | |
| | 30 | | | | | | | | | | | | | | | | | | | | | | | | | | | | | | | | | | | |
| | 31 | | | | | | | | | | | | | | | | | | | | | | | | | | | | | | | | | | | |
| | 32 | | | | | | | | | | | | | | | | | | | | | | | | | | | | | | | | | | | |
| | 33 | | | | | | | | | | | | | | | | | | | | | | | | | | | | | | | | | | | |
| | 34 | 2 | 0 | 0 | 0 | 0 | 0 | 4 | 1 | 4 | 150 | 4 | 75 | 70 | 2 | 49 | 1 | 0 | 1 | 0 | 0 | 0 | 29 | 0 | 29 | 6 | 0 | 6 | 106 | 1 | 106 | 1 | 11/06/2026 | | 13/06/2026 | |
| | 35 | | | | | | | | | | | | | | | | | | | | | | | | | | | | | | | | | | | |
| | 36 | 6 | 0 | 0 | 1 | 0 | 0 | 3 | 0 | 2 | 16 | 1 | 15 | 4 | 0 | 2 | 3 | 0 | 3 | 0 | 0 | 0 | 1 | 0 | 1 | 5 | 0 | 5 | 10 | 0 | 10 | 0 | 11/06/2026 | 13/06/2026 | | |
| | 37 | 16 | 0 | 0 | 3 | 0 | 2 | 7 | 0 | 4 | 72 | 4 | 65 | 25 | 3 | 24 | 14 | 2 | 14 | 0 | 0 | 0 | 32 | 0 | 32 | 30 | 0 | 30 | 55 | 7 | 55 | 5 | 31/05/2026 | | 7/06/2026 | |
| | 38 | 5 | 0 | 0 | 0 | 0 | 0 | 3 | 0 | 2 | 38 | 0 | 32 | 7 | 0 | 7 | 4 | 0 | 4 | 0 | 0 | 0 | 55 | 0 | 55 | 8 | 0 | 8 | 36 | 1 | 35 | 2 | 6/06/2026 | | 11/06/2026 | |
| | 39 | 10 | 0 | 0 | 1 | 0 | 0 | 10 | 0 | 5 | 33 | 0 | 21 | 10 | 0 | 10 | 3 | 0 | 3 | 0 | 0 | 0 | 8 | 0 | 8 | 4 | 0 | 4 | 42 | 2 | 42 | 3 | 27/05/2026 | | 31/05/2026 | |
| | 40 | 0 | 0 | 0 | 0 | 0 | 0 | 0 | 0 | 0 | 56 | 0 | 56 | 53 | 0 | 53 | 1 | 0 | 1 | 0 | 0 | 0 | 47 | 0 | 47 | 26 | 0 | 26 | 49 | 0 | 49 | 0 | 28/05/2026 | | 2/06/2026 | |
| | 41 | 0 | 0 | 0 | 0 | 0 | 0 | 1 | 0 | 1 | 114 | 0 | 114 | 84 | 0 | 84 | 9 | 0 | 9 | 0 | 0 | 0 | 102 | 0 | 102 | 24 | 0 | 24 | 99 | 2 | 99 | 3 | 2/06/2026 | 13/06/2026 | | |
| | 42 | | | | | | | | | | | | | | | | | | | | | | | | | | | | | | | | | | | |
| | 43 | | | | | | | | | | | | | | | | | | | | | | | | | | | | | | | | | | | |
| | 44 | | | | | | | | | | | | | | | | | | | | | | | | | | | | | | | | | | | |
| TOTAL | | 926 | 0 | 19 | 224 | 3 | 15 | 1789 | 54 | 401 | 8845 | 113 | 2710 | 2511 | 40 | 1585 | 491 | 60 | 491 | 3 | 0 | 3 | 2572 | 5 | 2572 | 919 | 15 | 332 | 5393 | 119 | 5365 | 204 | 15/04/2026 | 30/05/2026 | | |

Fuente: Control Vectorial – Red de Salud San Francisco

# Recipiente según tipo de intervención entomológica, hasta el 31/05/2026. Región Ayacucho, 2026

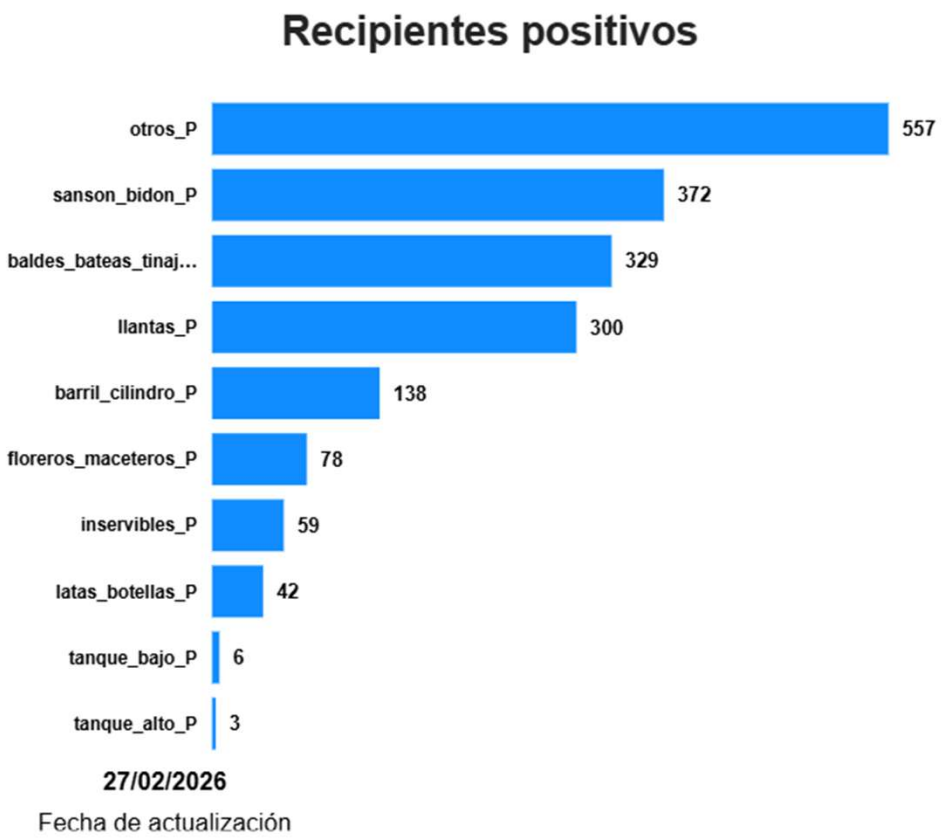


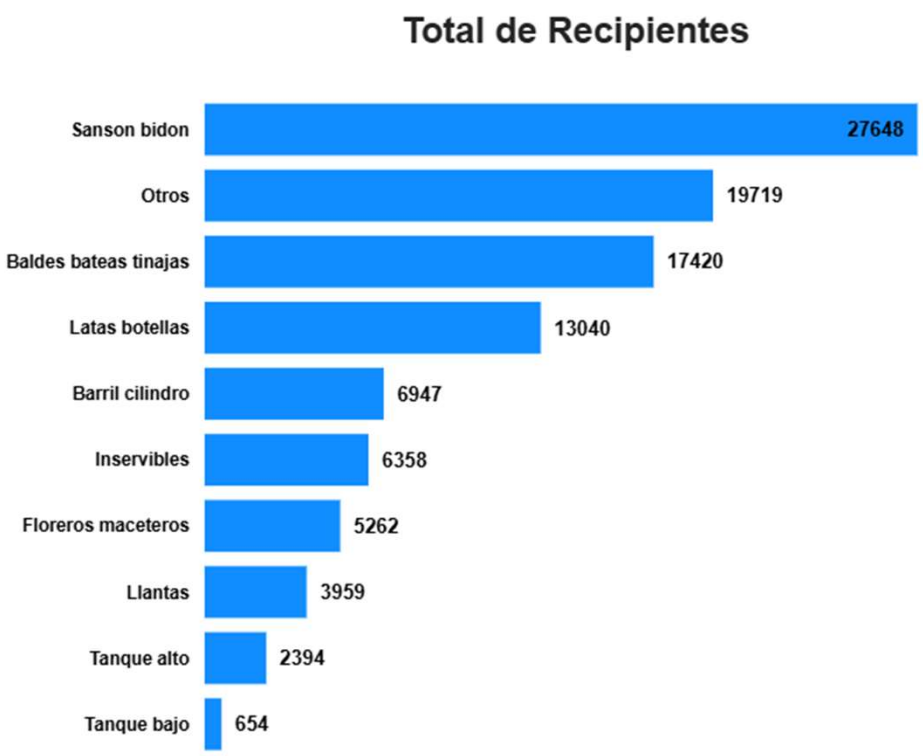


Fuente: Control Vectorial – Red de Salud San Francisco

# PROMOCIÓN DE LA SALUD

# PARA PREVENIR EL DENGUE

mosquito que transmite el dengue se cría en recipientes que pueden acumular agua.

**Elimina o tapa los recipientes que no usas…**

**Evitemos que el mosquito se reproduzca.**

GOBIERNO REGIONAL DE AYACUCHO

DIRESA Ayacucho

# Acciones de Promoción de la Salud. Región Ayacucho, 2026

GOBIERNO REGIONAL DE AYACUCHO

DIRESA Ayacucho

## Datos correspondientes Dengue- PROMSA a la semana 25 (21 JUNIO al 27 de JUNIO) 2026

| Distritos | Campañas de recojo | | | Sesiones educativas/demostrativas "LAVA,TAPA" | Comites de salud de Equipo de trabajo en prevencion del Dengue (en gob. Local: IAL,COMUSAL, CODISEC) conformado a la fecha | Comites de Vigilancia Comunitario conformado en la SE. |
|---|---|---|---|---|---|---|
| | Macro (distrito) | Micro (un solo sector, II.EE. y/o centro laboral) | N° de Tonelada o Kg | | | |
| AYNA | | | | Rèplica de docentes a estudiantes en la II.EE. CENTRO BASE // feria informativa sobre Dengue en el estadio de Sivia// visita domiciliaria a la comunidad de quimpitiriqui haciendo uso del aplicativo promoapp | Reunion con (IAL)//Reunion con el Gerente de desarrollo social sobre el meta de 017 | |
| SIVIA | | | | | | |
| LLOCHEGUA | | | | Replica a los estudiantes ( DE 1RO A 6TO GRADO) de la I.E Primaria N° 38859 del Centro Poblado MAYAPO (24/06/2026). Feria Informativa demostrativa, en la jornada de inclusion social en el C.P. MAYAPO, organizado por DEVIDA (25/06/2026) | | |
| CANAYRE | | | | Sesión educativa en AIS en Centro Poblado de Unión Mantaro. | | |
| SANTA ROSA | | | | Visitas domiciliarias con el personal del puesto de salud del C.P. DE PAMPA MIRAFLORES para recuperar las viviendas positivas y viviendas renuentes con el uso del aplicativo PROMOAPP y ficha de 10 minutos contra el zancudo, sesiones educativas en el sector mercado para la prevencion del DENGUE priorizando a los padres de familia | Seguimiento de las coodinaciones en I.E para la estrategia COLE SEGURO, participacion en capacitacion auditorio AMUVRAEM, reunion con (IAL) | |
| SAMUGARI | | | | Sesión educativa y demostrativa a los beneficiarios de pensión 65 ,Visitas domiciliarias a 9 viviendas en el sector mercado , salud , Pampahuasi, educación y Chontabamba a viviendas positivas o renuentes con el personal de salud utilizando el aplicativo PromoAPP y la ficha de 10 minutos, Sesión educativa y demostrativa en temas de dengue como que es el dengue , sintomas , medidas de prevencion a los beneficiarios de OMAQUED,Concurso de criaderos de zancudo en la I.E N° 38994-3/MX-U Cañapiriato nivel primaria, recolectando 50kg, Capacitación a los agentes comunitarios en el aplicativo PromoAPP y sensibilización para que puedan utilizar el aplicativo en sus visitas y puedan descargar en sus equipos celulares. | Elaboración del documento para que la municipalidad recoja los criaderos de zancudo recogidos en el marco de la estrategia del COLE SEGURO | |
| ANCHIHUAY | | | | | | |
| UNIÓN PROGRESO | | | | | | |
| RIO MAGDALENA | | | | | | |

Fuente: PROMSA - DIRESA

## Criaderos por visita hasta el 31/05/2026. Región Ayacucho, 2026

| nroVisita | 1 Visita | | 2 visitas | | 3 visitas | |
|---|---|---|---|---|---|---|
| Deposito | Positivos | Verificados | Positivos | Verificados | Positivos | Verificados |
| Barril cilindro sansón | 1 | 121 | 0 | 109 | 0 | 0 |
| Bateas tinajas ollas | 1 | 280 | 0 | 112 | 0 | 2 |
| Bidón balde | 5 | 403 | 0 | 204 | 0 | 4 |
| Floreros | 1 | 151 | 0 | 48 | 0 | 0 |
| Inservibles | 0 | 138 | 0 | 25 | 0 | 0 |
| Latas botellas | 1 | 246 | 0 | 85 | 0 | 7 |
| Llantas | 4 | 61 | 0 | 22 | 0 | 0 |
| Otros depósitos | 0 | 128 | 0 | 81 | 0 | 0 |
| Tanque alto | 0 | 8 | 0 | 3 | 0 | 0 |
| Tanque bajo | 0 | 4 | 0 | 0 | 0 | 0 |
| Total | 13 | 1540 | 0 | 689 | 0 | 13 |

Fuente: App PROMSA - DIRESA

# Viviendas visitadas por Promoción de la Salud, según condición de riesgo de Dengue hasta el 31/05/2026. Región Ayacucho, 2026

## VIVIENDAS VISITADAS POR PROMOCION DE LA SALUD, SEGUN CONDICON DE RIESGO DE DENGUE

Año

2026

| DISA | Positivo | Visitada | Total |
|---|---|---|---|
| AYACUCHO | 19 | 187 | **206** |
| **Total** | **19** | **187** | **206** |

CONSIDIOCN DE RIESGO

**Estado de la vivienda** Positivo Visitada

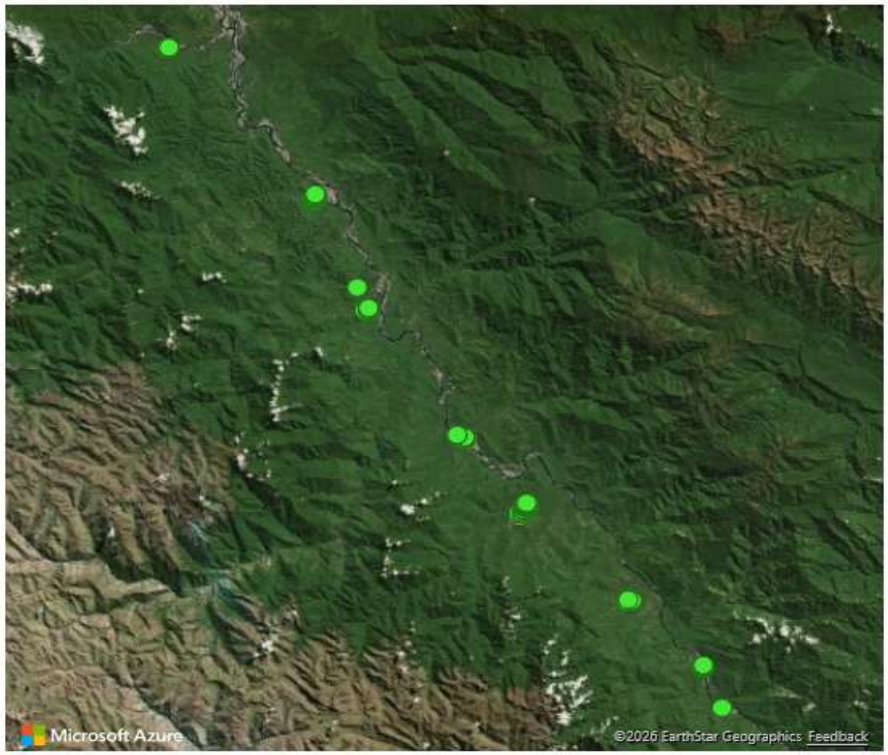


Fuente: App PROMSA - DIRESA

# COMUNICACIÓN

GOBIERNO REGIONAL DE AYACUCHO

DIRESA Ayacucho

# Acciones de Comunicaciones. DIRESA Ayacucho, 2026

GOBIERNO REGIONAL DE AYACUCHO

DIRESA Ayacucho

| N° | Región | DIRESA /GERESA | Número de campañas comunicacionales realizadas | Número de personas informadas en campañas comunicacionales | Número de capacitaciones realizadas a periodistas | Número de periodistas capacitados | Número de publicaciones en redes sociales | Alcance de las publicaciones en redes sociales | Número de capacitaciones para comunicadores y voceros realizadas | Número de comunicadores y voceros capacitados | Número de sesiones de perifoneo realizadas | Número de personas informadas durante las sesiones de perifoneo | Numero de alianzas públicas realizadas | Número de alianzas privadas realizadas | Número de notas de prensa difundidas | Número total de rebotes de notas de prensa |
|---|---|---|---|---|---|---|---|---|---|---|---|---|---|---|---|---|
| **SEMANA 24 (DEL 14 DE JUNIO AL 20 DE JUNIO DEL 2026)** | | | | | | | | | | | | | | | | |
| 1 | **AYACUCHO** | DIRESA AYACUCHO SEDE | 1 | 1127 | 0 | 0 | 1 | 1127 | 0 | 0 | 0 | 0 | 0 | 0 | 0 | 0 |
| | | San Miguel Chungui | | | | | | | | | | | | | | |
| | | San Miguel Villa Aurora | | | | | | | | | | | | | | |
| | | San Miguel Chinchibamba | | | | | | | | | | | | | | |
| | | Huanta | | | | | | | | | | | | | | |
| | | Jesus Nazareno | | | | | | | | | | | | | | |
| | | Carmen Alto | | | | | | | | | | | | | | |
| | | Andrés Avelino | | | | | | | | | | | | | | |
| | | San Juan Bautista | | | | | | | | | | | | | | |
| | | Puquio | | | | | | | | | | | | | | |
| | | Coracora | | | | | | | | | | | | | | |
| | | San Francisco | | | | | | | | | | | | | | |
| | | **TOTAL SEMANAL** | **1** | **1127** | **0** | **0** | **1** | **1127** | **0** | **0** | **0** | **0** | **0** | **0** | **0** | **0** |

Fuente: COMUNICACIONES - DIRESA

# Acciones de comunicación - RED San Francisco DIRESA AYACUCHO, 2026

GOBIERNO REGIONAL DE AYACUCHO

DIRESA Ayacucho

## ACCIONES DE COMUNICACIÓN

| N° | Región | DIRESA /GERESA | Número de campañas comunicacionales realizadas | Número de personas informadas en campañas comunicacionales | Número de capacitaciones realizadas a periodistas | Número de periodistas capacitados | Número de publicaciones en redes sociales | Alcance de las publicaciones en redes sociales | Número de capacitaciones para comunicadores y voceros realizadas | Número de comunicadores y voceros capacitados | Número de sesiones de perifoneo realizadas | Número de personas informadas durante las sesiones de perifoneo | Numero de alianzas públicas realizadas | Número de alianzas privadas realizadas | Número de notas de prensa difundidas | Número total de rebotes de notas de prensa |
|---|---|---|---|---|---|---|---|---|---|---|---|---|---|---|---|---|
| **SEMANA 24 (DEL 14 DE JUNIO AL 20 DE JUNIO DEL 2026)** | | | | | | | | | | | | | | | | |
| 1 | **AYACUCHO** | UE. 408 RED DE SALUD SAN FRANCISCO | | | 0 | 0 | 36 | 48428 | 0 | 10 | 50 | 0 | 0 | 0 | 1 | 1 |
| | | Distrito Santa Rosa | 6 | 2450 | | | | | | 1 | 5 | 2850 | 4 | | | |
| | | Distrito Samugari | 5 | 4980 | | | | | | 1 | 5 | 2340 | 2 | | | |
| | | Distrito de Anchihuay | 1 | 1230 | | | | | | 1 | 5 | 780 | 0 | | | |
| | | Distrito de Rio Madgalena | 1 | 1280 | | | | | | 1 | 5 | 560 | 0 | | | |
| | | Distrito de Ayna | 3 | 3720 | | | | | | 1 | 5 | 1180 | 2 | | | |
| | | Distrito de Unión Progreso | 1 | 1290 | | | | | | 1 | 5 | 1180 | 0 | | | |
| | | Distrito de Anco | 1 | 1230 | | | | | | 1 | 5 | 740 | 0 | | | |
| | | Distrito de Canayre | 5 | 2540 | | | | | | 1 | 5 | 880 | 5 | | | |
| | | Distrito de Sivia | 4 | 3720 | | | | | | 1 | 5 | 2950 | 3 | | | |
| | | Distrito de Llochegua | 3 | 5060 | | | | | | 1 | 5 | 2380 | 1 | | | |
| | | **TOTAL SEMANAL** | **30** | **27500** | **0** | **0** | **36** | **48428** | **0** | **20** | **100** | **15840** | **17** | **0** | **1** | **1** |

Fuente: COMUNICACIONES - DIRESA

# ESTRATEGIA METAXÉNICAS

GOBIERNO REGIONAL DE AYACUCHO

DIRESA Ayacucho

# ADHERENCIA AL MANEJO DE CASOS SEGÚN NTS. DIRESA AYACUCHO, 31/05/2026.

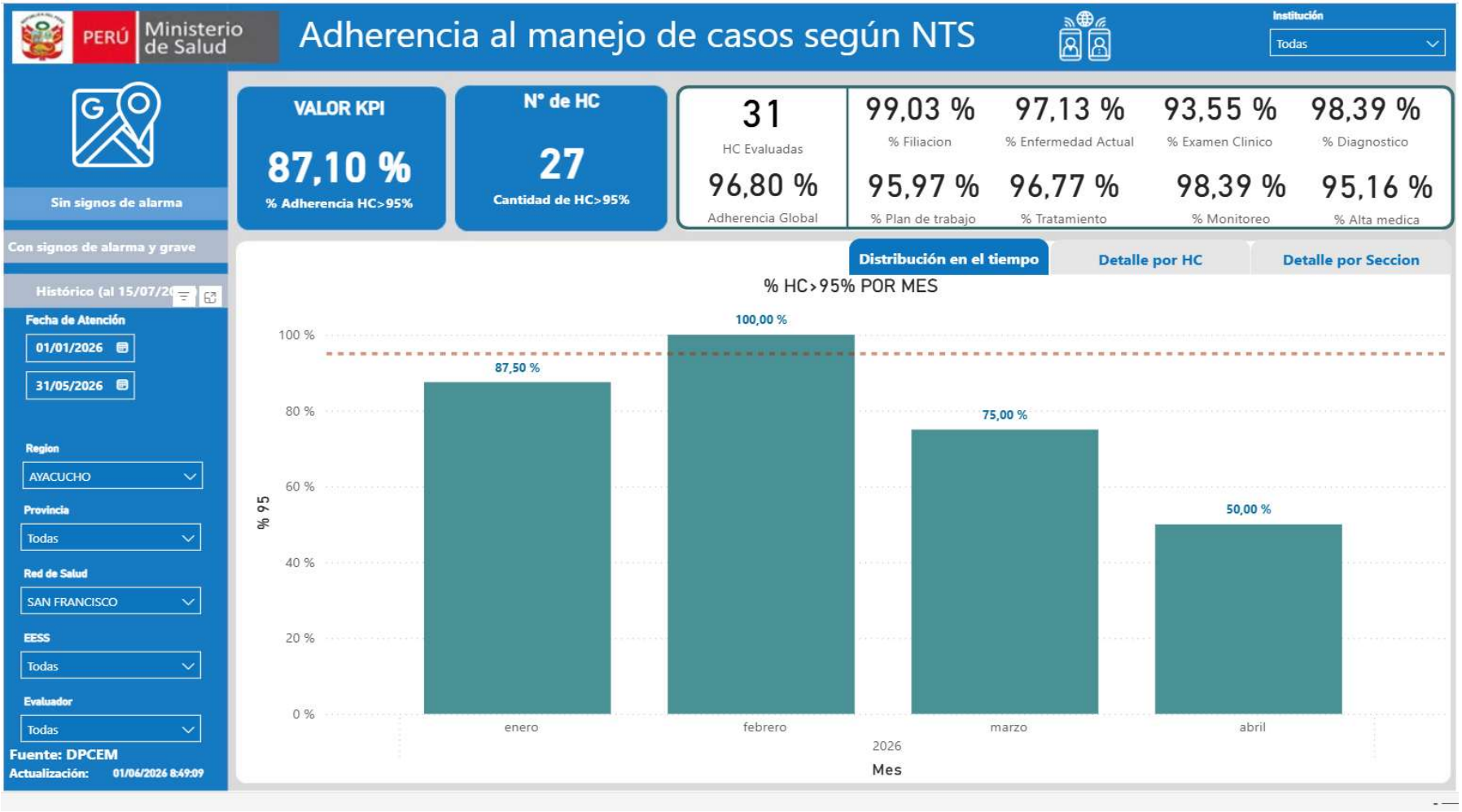


Fuente: Estrategia de Metaxénicas y zoonosis-DAIS

# ADHERENCIA AL MANEJO DE CASOS SEGÚN NTS. DIRESA AYACUCHO, 31/05/2026.

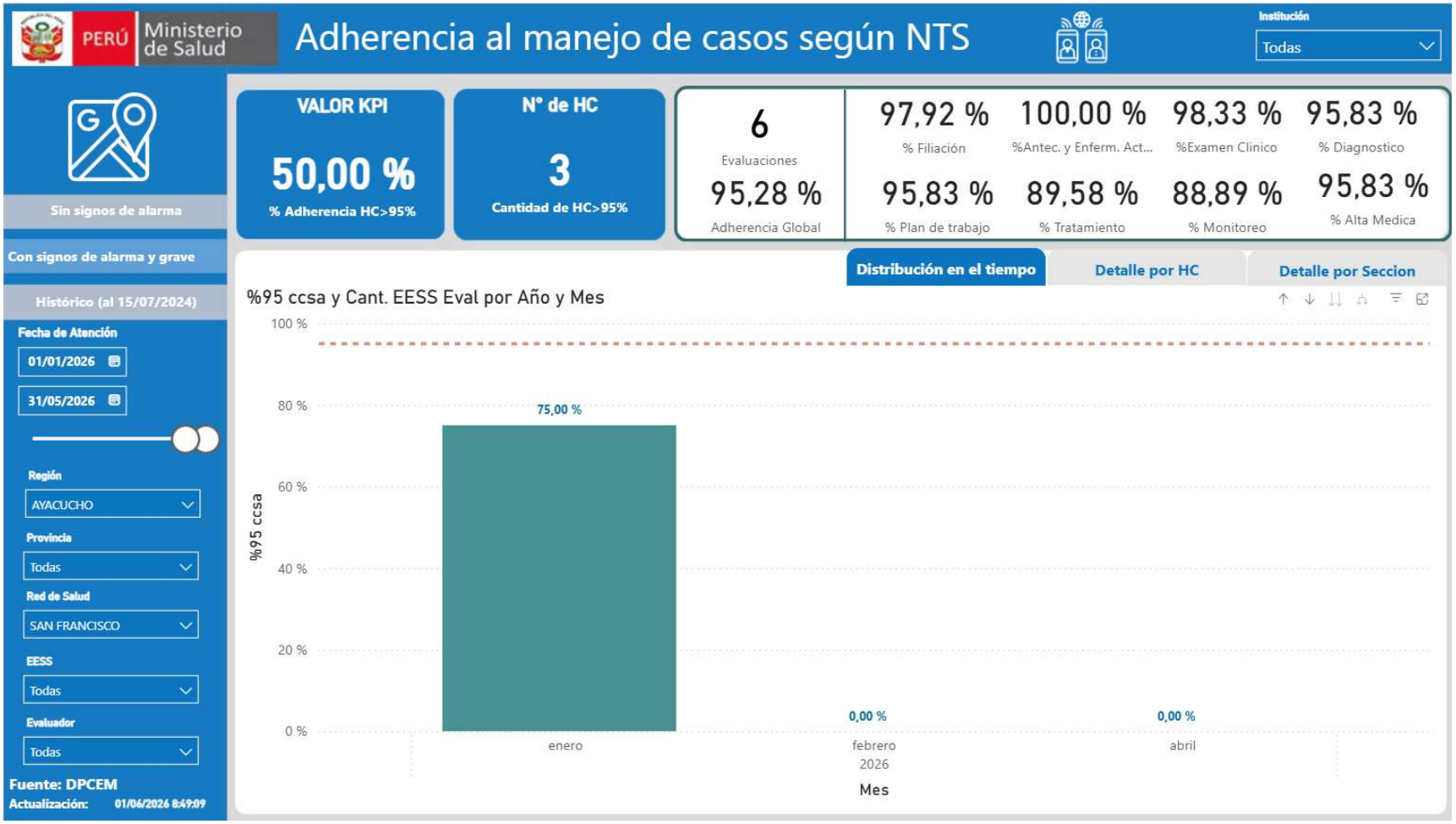


Fuente: Estrategia de Metaxénicas y zoonosis-DAIS

# CONTRATA DE PERSONAL DE SALUD PARA LAS UNIDADES FEBRILES EN EL MARCO DEL PLAN DE PREVENCIÓN Y CONTROL DEL DENGUE. DIRESA AYACUCHO 2026.

| UNIDADES FEBRILES IMPLEMENTADAS A FEBRERO DEL 2026, RED DE SALUD DE SAN FRANCISCO | | | | |
|---|---|---|---|---|
| EESS | CATEGORÍA | MEDICO | LIC. ENF. | TEC. ENF. |
| HOSP. SAN FRANCISCO | II-1 | 0 | 0 | 0 |
| HOSP. SIVIA | II-1 | 0 | 0 | 0 |
| C.S. LLOCHEGUA | I-4 | 0 | 0 | 0 |
| **TOTAL EESS 3** | | **0** | **0** | **0** |

**Hospital de Apoyo de San Franciscos: 5 camas para pacientes con dengue**

Fuente: Estrategia de Metaxénicas y zoonosis-DAIS

# MEDICAMENTOS E INSUMOS DROGAS

GOBIERNO REGIONAL DE AYACUCHO

DIRESA Ayacucho

# Disposición de Insumos de Dengue, Red de Salud San Francisco. Región Ayacucho, 2026

GOBIERNO REGIONAL DE AYACUCHO

DIRESA Ayacucho

**INSUMOS: Formato "A" (Análisis de consumo (Venta, SIS, IS, DefNac, Exo) y Stock de Productos): Al (31/05/2026)**

| Descripcion | Consumo Total | Nº Meses Consumo | CMPA | Stock EESS | Stoc kSAM | Stoc kAEM | Meses Provicion Con Stock EESS | Meses Provicion Con Stock SAM | Meses Provicion Con Stock AEM |
|---|---|---|---|---|---|---|---|---|---|
| AGUJA PARA EXTRACCION DE SANGRE AL VACIO 21 G X 1 1/2" UNIDAD | 16798 | 6 | 2.799,67 | 9120 | | | 3,26 | | |
| ANTICUERPO ANTI DENGUE IgM ELISA - KIT 96 DET | | | | 1 | | 5 | | | |
| CRIOVIAL DE PLASTICO ESTERIL 2.0 mL CON TAPA ROSCA C/TAPA FONDO CONICO GRADUADO X 100 UNIDAD | 40 | 6 | 6,67 | 69 | | | 10,35 | | |
| GUANTE PARA EXAMEN DESCARTABLE DE NITRILO SIN POLVO TALLA M UNIDAD | 47106 | 6 | 7.851,00 | 21976 | | | 2,80 | | |
| PRUEBA RAPIDA PARA DETECCION DE ANTIGENO NS1 DENGUE ELISA X 96 DETERMINACIONES KIT 96 DET | 12 | 3 | 4,00 | | | 10 | | | 2,50 |
| TIPS AMARILLO 10 uL - 200 uL X 1000 UNIDAD | 45 | 6 | 7,50 | 48 | | | 6,40 | | |
| TUBO PARA EXTRACCION DE SANGRE CON SISTEMA DE VACIO DE POLIPROPILENO DE 6 mL SIN ADITIVO UNIDAD | 15382 | 6 | 2.563,67 | 10298 | | | 4,02 | | |

Fuente: Estrategias Sanitaria DEMID-DIRESA
https://app.powerbi.com/view?r=eyJrIjoiM2U2N2IwYmQtZGQ4Zi00MTFhLTlhODItYmYwNzE1NGEyYzdkIiwidCI6ImFjNDRhMTZiLTZlZWMtNDJmYS05NGUwLTVmNGE2ZDQxMTkzZCIsImMiOjR9

# Disponibilidad de Medicamentos para Dengue, Red de Salud San Francisco. Región Ayacucho, 2026

GOBIERNO REGIONAL DE AYACUCHO

DIRESA Ayacucho

**MEDICAMENTOS: Formato "A" (Análisis de consumo (Venta, SIS, IS, DefNac, Exo) y Stock de Productos): Al (31/05/2026)**

| Descripcion | Consumo Total | Nº Meses Consumo | CMPA | Stock EESS | Stoc kSAM | Stoc kAEM | Meses Provicion Con Stock EESS | Meses Provicion Con Stock SAM | Meses Provicion Con Stock AEM |
|---|---|---|---|---|---|---|---|---|---|
| DEXTROSA 5 g/100 mL (5 %) INYECT 1 L | 919 | 6 | 153,17 | 317 | | | 2,07 | | |
| PARACETAMOL 100 mg/mL SOLUCI 10 mL | 1183 | 6 | 197,17 | 671 | | | 3,40 | | |
| PARACETAMOL 120 mg/5 mL JARABE 60 mL | 4331 | 6 | 721,83 | 1926 | | | 2,67 | | |
| PARACETAMOL 500 mg TABLET | 133087 | 6 | 22.181,17 | 54822 | | | 2,47 | | |
| SALES DE REHIDRATACION ORAL POLVO 20.5 g/L | 5389 | 6 | 898,17 | 2763 | | | 3,08 | | |
| SODIO CLORURO 900 mg/100 mL (0.9 %) INYECT 1 L | 12718 | 6 | 2.119,67 | 4594 | | 7223 | 2,17 | | 3,41 |
| SODIO CLORURO 900 mg/100 mL (0.9 %) INYECT 100 mL | 3564 | 6 | 594,00 | 3187 | | | 5,37 | | |
| | | | | | | | | | |
| | | | | | | | | | |

Fuente: Estrategias Sanitaria DEMID-DIRESA
https://app.powerbi.com/view?r=eyJrIjoiM2U2N2IwYmQtZGQ4Zi00MTFhLTlhODItYmYwNzE1NGEyYzdkIiwidCI6ImFjNDRhMTZiLTZlZWMtNDJmYS05NGUwLTVmNGE2ZDQxMTkzZCIsImMiOjR9

# LABORATORIO

GOBIERNO REGIONAL DE AYACUCHO

DIRESA Ayacucho

## DISPOSICIÓN DE KIT DE DIAGNÓSTICO SEGÚN LABORATORIOS DIRESA AYACUCHO 2026 HASTA LA SE - 25 (30/06/2026)

| KITS DE DX | LAB. DE REF. REGIONAL AYACUCHO | LAB. INTERMEDIO SAN FRANCISCO | LAB. INTERMEDIO HUANTA | LAB. INTERMEDIO SAN MIGUEL |
|---|---|---|---|---|
| NS1 | 2 | 5 | 1 | 2 |
| IGM | 2 | 5 | 1 | 2 |
| PCR DENGUE | 240 | NO APLICA | NO APLICA | NO APLICA |
| TOTAL | 244 | 10 | 2 | 4 |

Fuente: Virología, Laboratorio Regional Ayacucho - DIRESA

# Muestras procesadas según Laboratorios, ENERO a MARZO 2026. Región Ayacucho, 2026

GOBIERNO REGIONAL DE AYACUCHO

DIRESA Ayacucho

## MUESTRAS PROCESADAS POR MESES Y LABORATORIO, AYACUCHO 2026

| LABORATORIOS | ENERO | | | FEBRERO | | | MARZO | | |
|---|---|---|---|---|---|---|---|---|---|
| | NS1 | IgM | PCR | NS1 | IgM | PCR | NS1 | IgM | PCR |
| LAB. REG. AYACUCHO | 28 | 25 | 19 | 9 | 9 | 43 | 9 | 9 | 45 |
| LAB. SAN FRANCISCO | 268 | 146 | N-A | 159 | 93 | N-A | 168 | 146 | N-A |
| LAB. SAN MIGUEL | 20 | 20 | N-A | 0 | 0 | N-A | 2 | 2 | N-A |
| LAB. HUANTA | 0 | 4 | N-A | 5 | 0 | N-A | 2 | 1 | N-A |
| **TOTAL** | **316** | **195** | **19** | **173** | **102** | **43** | **181** | **158** | **45** |

## MUESTRAS PROCESADAS POR MESES Y LABORATORIO, AYACUCHO 2026

| LABORATORIOS | ENERO | FEBRERO | MARZO |
|---|---|---|---|
| LRRA | 53 | 18 | 18 |
| SAN FCO. | 414 | 252 | 314 |
| SAN MIGUEL | 40 | 0 | 4 |
| HUANTA | 4 | 5 | 3 |
| **TOTAL** | **511** | **275** | **339** |

Fuente: Virología, Laboratorio Regional Ayacucho - DIRESA

# Serotipos circulantes, ENERO a MARZO 2026. Región Ayacucho, 2026

GOBIERNO REGIONAL DE AYACUCHO

DIRESA Ayacucho

## SEROTIPO DE DENGUE CIRCULANTE EN LA REGIÓN POR MESES 2026

| SEROTIPOS | ENERO | FEBRERO | MARZO | TOTAL |
|---|---|---|---|---|
| DEN1 | 0 | 0 | 0 | 0 |
| DEN2 | 5 | 9 | 5 | 20 |
| DEN3 | 0 | 0 | 0 | 0 |
| DEN4 | 0 | 0 | 0 | 0 |
| NO DETECTADO | - | - | - | 0 |
| **TOTAL** | **5** | **9** | **5** | **20** |

## SEROTIPO DENGUE CIRCULANTE SEGÚN DISTRITOS. REGIÓN AYACUCHO 2026

| DISTRITOS | SEROTIPOS | | | |
|---|---|---|---|---|
| | DENV 1 | DENV 2 | DENV 3 | DENV 4 |
| LLOCHEGUA | 0 | 2 | 0 | 0 |
| AYNA | 0 | 4 | 0 | 0 |
| SIVIA | 0 | 3 | 0 | 0 |
| ANCO | 0 | 1 | 0 | 0 |
| CANAYRE | 0 | 1 | 0 | 0 |
| **TOTAL** | **0** | **11** | **0** | **0** |

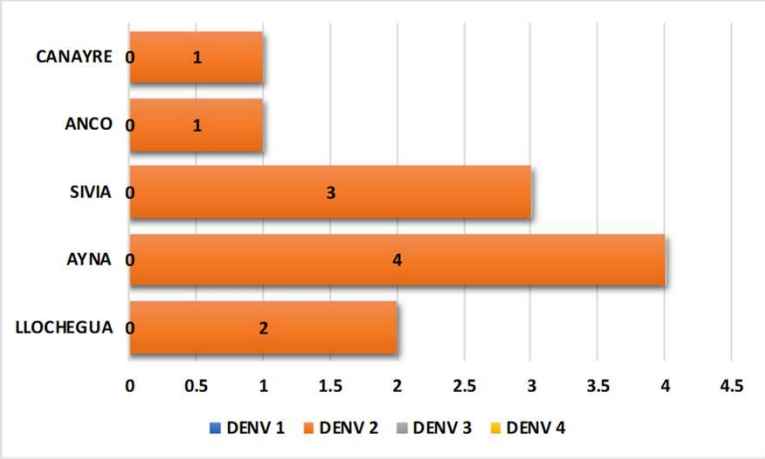


Fuente: Virología, Laboratorio Regional Ayacucho - DIRESA

# Ministerio de Salud

## Dirección Regional de Salud Ayacucho
## Dirección Ejecutiva Inteligencia Sanitaria
## Dirección de Epidemiología, Prevención y Control de Emergencias y Desastres

La Sala de Situación de Salud es un producto de la Dirección de Epidemiología, Emergencias y Desastres / Inteligencia Sanitaria - ASIS de la DIRESA Ayacucho.

Se autoriza su uso total o parcial siempre y cuando se citen expresamente las fuentes de información de este producto.

GOBIERNO REGIONAL DE AYACUCHO

DIRESA Ayacucho