



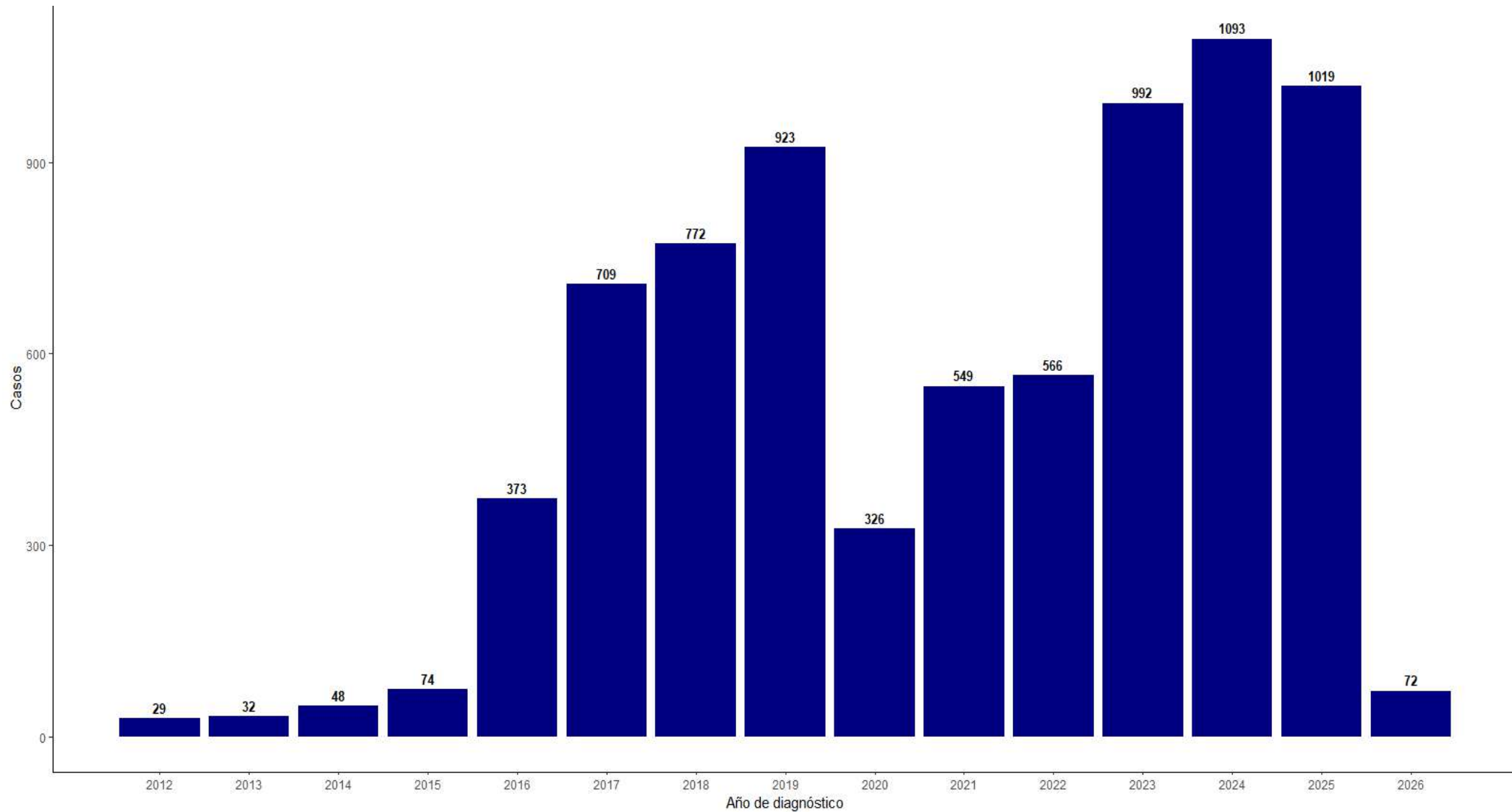
Ayacucho

SALA SITUACIONAL DE DIABETES

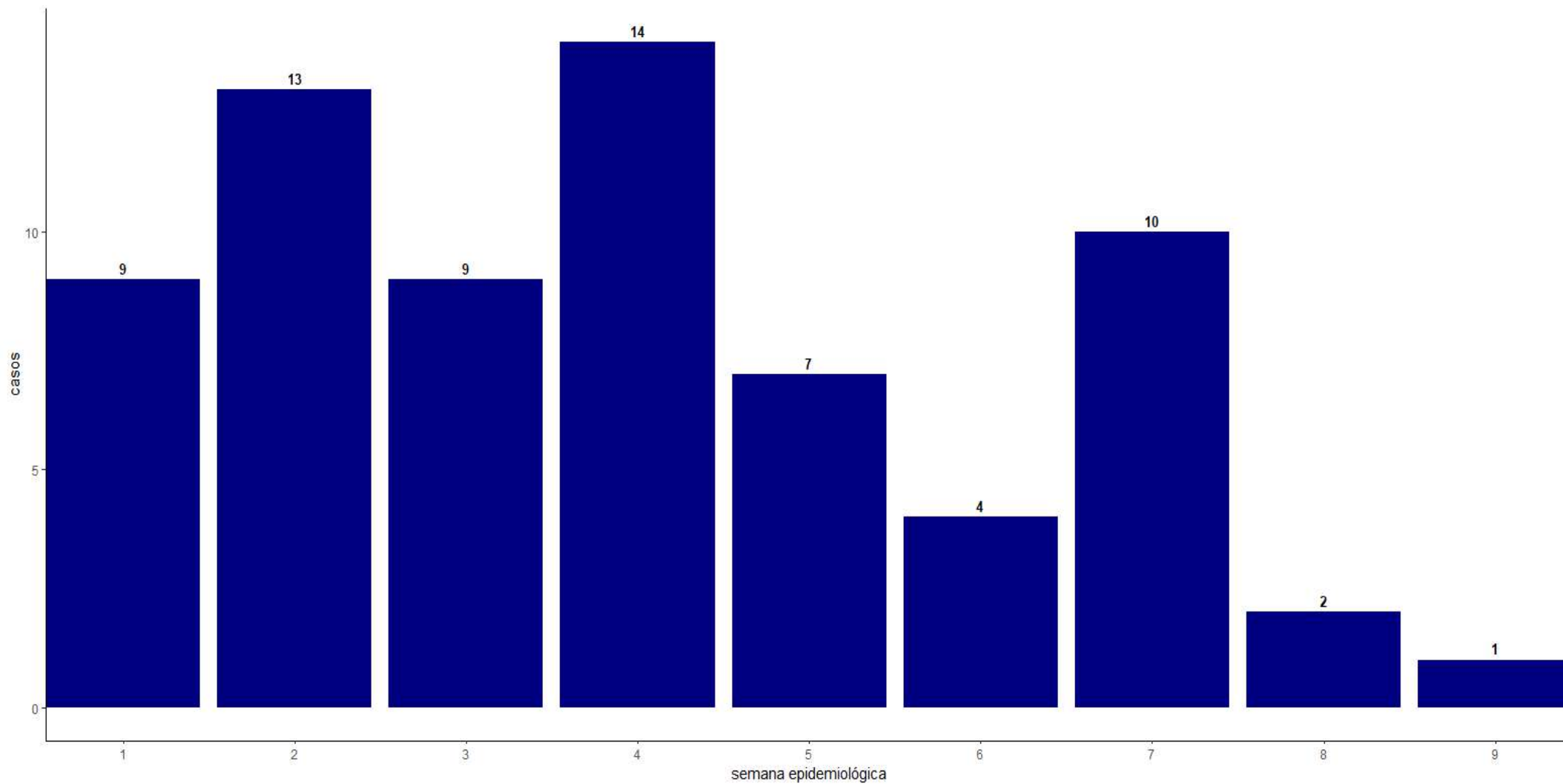
12 de marzo de 2026 – 10:00 horas

- Centro Nacional de Epidemiología, Prevención y Control de Enfermedades (CDC)
- Dirección Regional de Salud Ayacucho
- Dirección Ejecutiva de Inteligencia Sanitaria
- Dirección de Epidemiología, Prevención y Control de Emergencias y Desastres

Tendencia de casos de diabetes por años. Ayacucho, 2012 – 2026*



Casos de diabetes notificados por semana epidemiológica. Ayacucho, 2026*



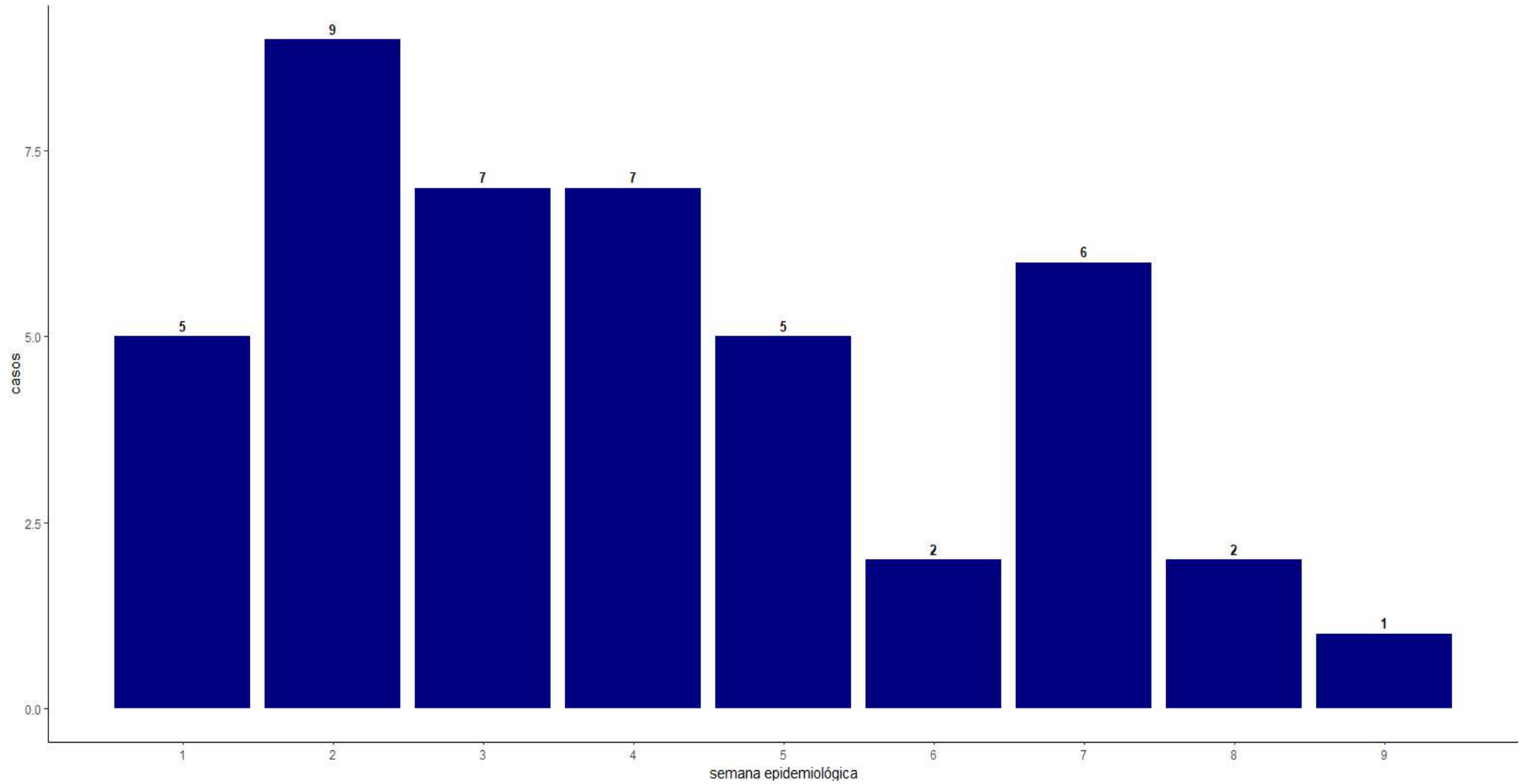
*hasta 12-03-26

Fuente: Notiweb-Dirección de Epidemiología, Prevención y Control de Emergencias y Desastres/DIRESA Ayacucho

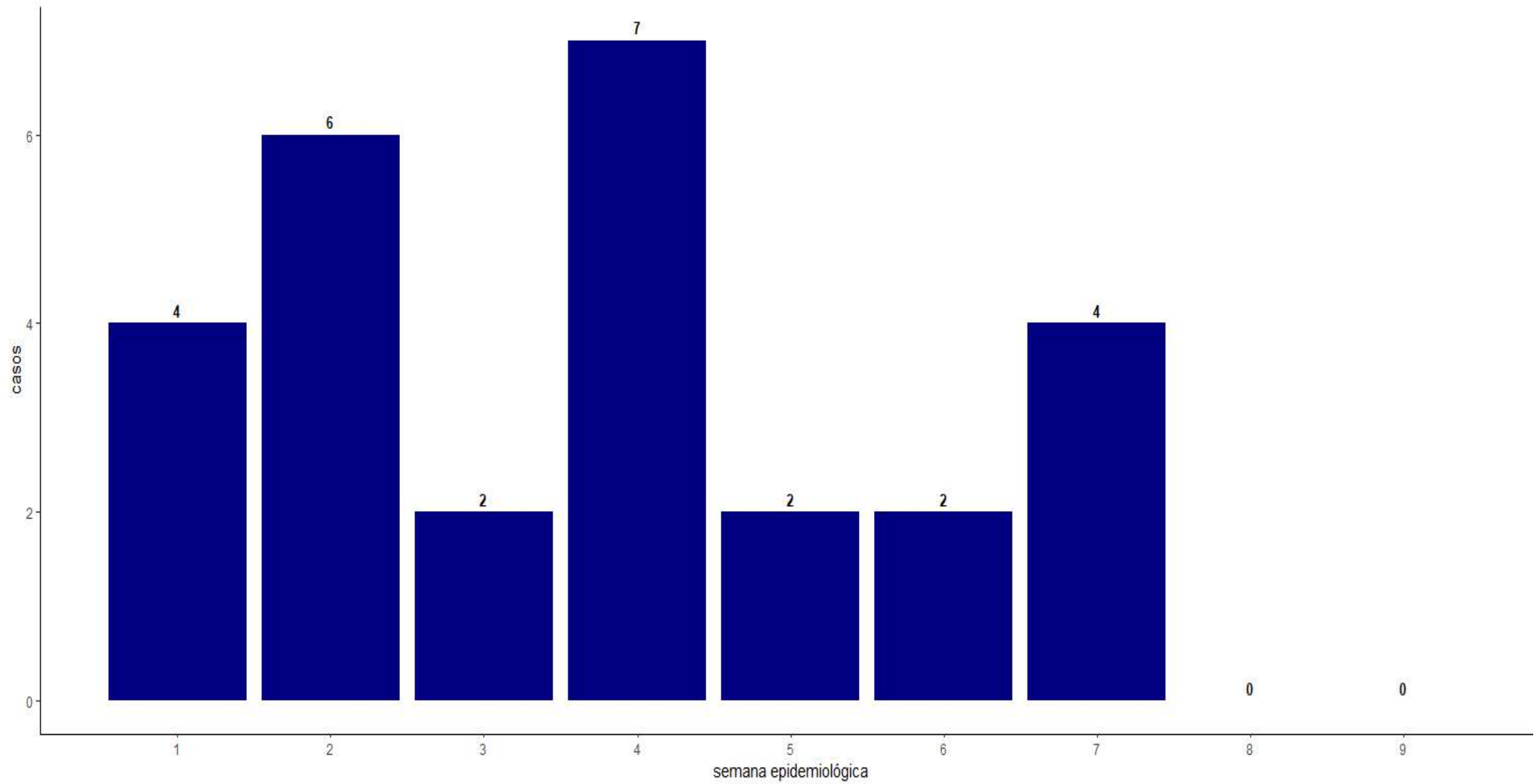
* Incluye de otras regiones

Provincia/Tipo	Nuevo	Prevalente
Cangallo	2 (100.0%)	0 (0.0%)
Huamanga	23 (65.7%)	12 (34.3%)
Huanta	13 (68.4%)	6 (31.6%)
La Mar	5 (71.4%)	2 (28.6%)
Lucanas	3 (50.0%)	3 (50.0%)
Víctor Fajardo	1 (100.0%)	0 (0.0%)
Vilcas Huamán	0 (0.0%)	2 (100.0%)
Total	47 (65.3%)	25 (34.7%)

Casos de diabetes en establecimientos de primer nivel de atención por semana epidemiológica . Ayacucho 2026*



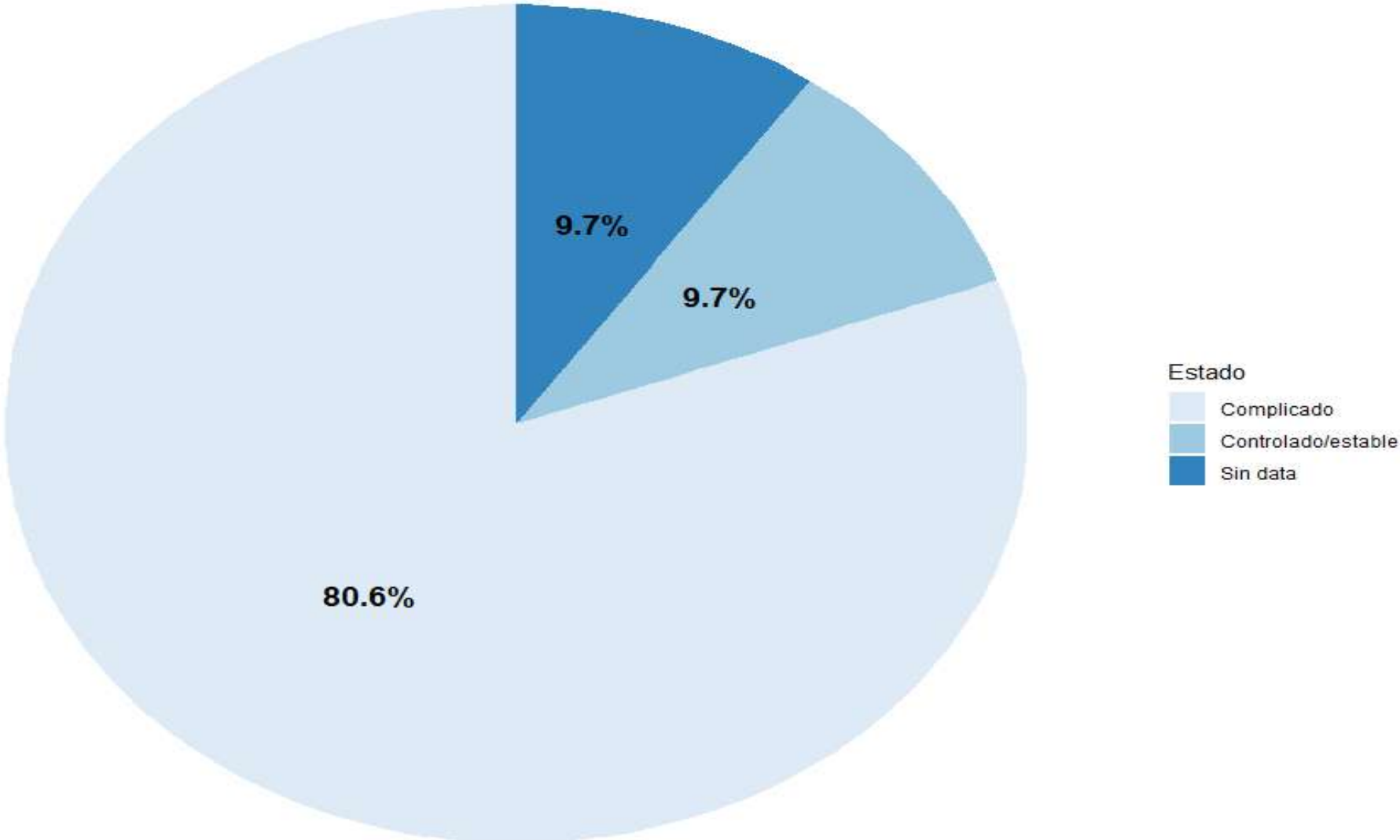
Casos notificados de diabetes a nivel de hospitales. Ayacucho 2026*



Casos notificados de diabetes en hospitales por semana epidemiológica. Ayacucho 2026*

Hospital	Semana Epidemiológica									Total
	1	2	3	4	5	6	7	8	9	
Hosp. Regional Ayacucho	1	3	0	3	1	1	0	0	0	9
Hosp. Essalud Huamanga	0	0	0	0	0	0	0	0	0	0
Hosp. Apoyo Huanta	3	3	2	2	1	1	2	0	0	14
Hosp. Apoyo Jesus Nazareno	0	0	0	0	0	0	0	0	0	0
Hosp. Apoyo Cangallo	0	0	0	0	0	0	2	0	0	2
Hosp. Apoyo Puquio	0	0	0	2	0	0	0	0	0	2
Hosp. Apoyo San Miguel	0	0	0	0	0	0	0	0	0	0
Hosp. Apoyo San Francisco	0	0	0	0	0	0	0	0	0	0
Hosp. Apoyo Sivia	0	0	0	0	0	0	0	0	0	0
Hosp. Apoyo Coracora	0	0	0	0	0	0	0	0	0	0
Total general	4	6	2	7	2	2	4	0	0	27

*hasta 12-03-26



*hasta 12-03-26

Porcentaje casos de diabetes con control glicémico y metabólico por redes de salud. Ayacucho 2026*

Red de Salud	Control glicémico			Control metabólico		
	Casos prevalentes	Glicemia <130 mg/dl		Casos prevalentes con HbA1c	HbA1c <7%	
		N°	%		N°	%
Centro	1	0	0.0	2	0	0.0
Coracora	0	0	0.0	0	0	0.0
Essalud	0	0	0.0	0	0	0.0
Hosp. Regional	9	3	33.3	8	4	50.0
Huamanga	5	1	20.0	14	4	28.6
Huanta	6	1	16.7	7	2	28.6
Puquio	3	2	66.7	0	0	0.0
San Francisco	1	0	0.0	0	0	0.0
San Miguel	0	0	0.0	0	0	0.0
Privados	0	0	0.0	0	0	0.00
Total	25	7	28.0	31	10	32.3

Porcentaje de casos de diabetes en seguimiento con control glicémico y metabólico por redes de salud. Ayacucho 2026*

Red de Salud	Control glicémico			Control metabólico		
	Casos prevalentes	Glicemia <130 mg/dl		Casos prevalentes con HbA1c	HbA1c <7%	
		N°	%		N°	%
Centro	2	0	0.0	2	0	0.0
Coracora	0	0	0.0	0	0	0.0
Essalud	0	0	0.0	0	0	0.0
Hosp. Regional	8	4	50.0	8	5	62.5
Huamanga	84	42	50.0	33	13	39.4
Huanta	15	4	26.7	11	6	54.5
Puquio	46	25	54.3	4	4	100.0
San Francisco	1	0	0.0	0	0	0.0
San Miguel	0	0	0.0	0	0	0.0
Privados	0	0	0.0	0	0	0.0
Total	156	75	48.1	58	28	48.3