



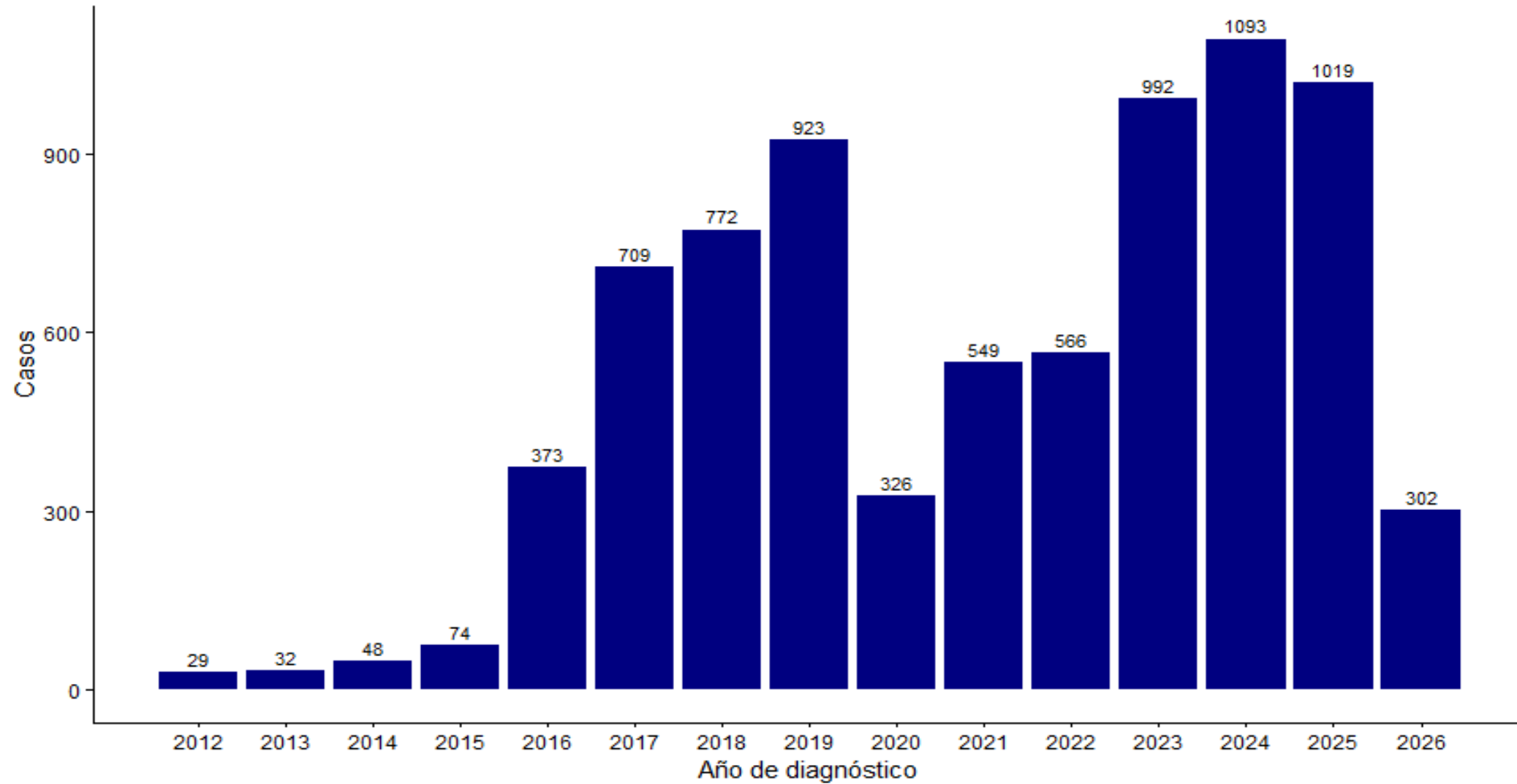
Ayacucho

SALA SITUACIONAL DE DIABETES

25 de mayo de 2026 – 10:00 horas

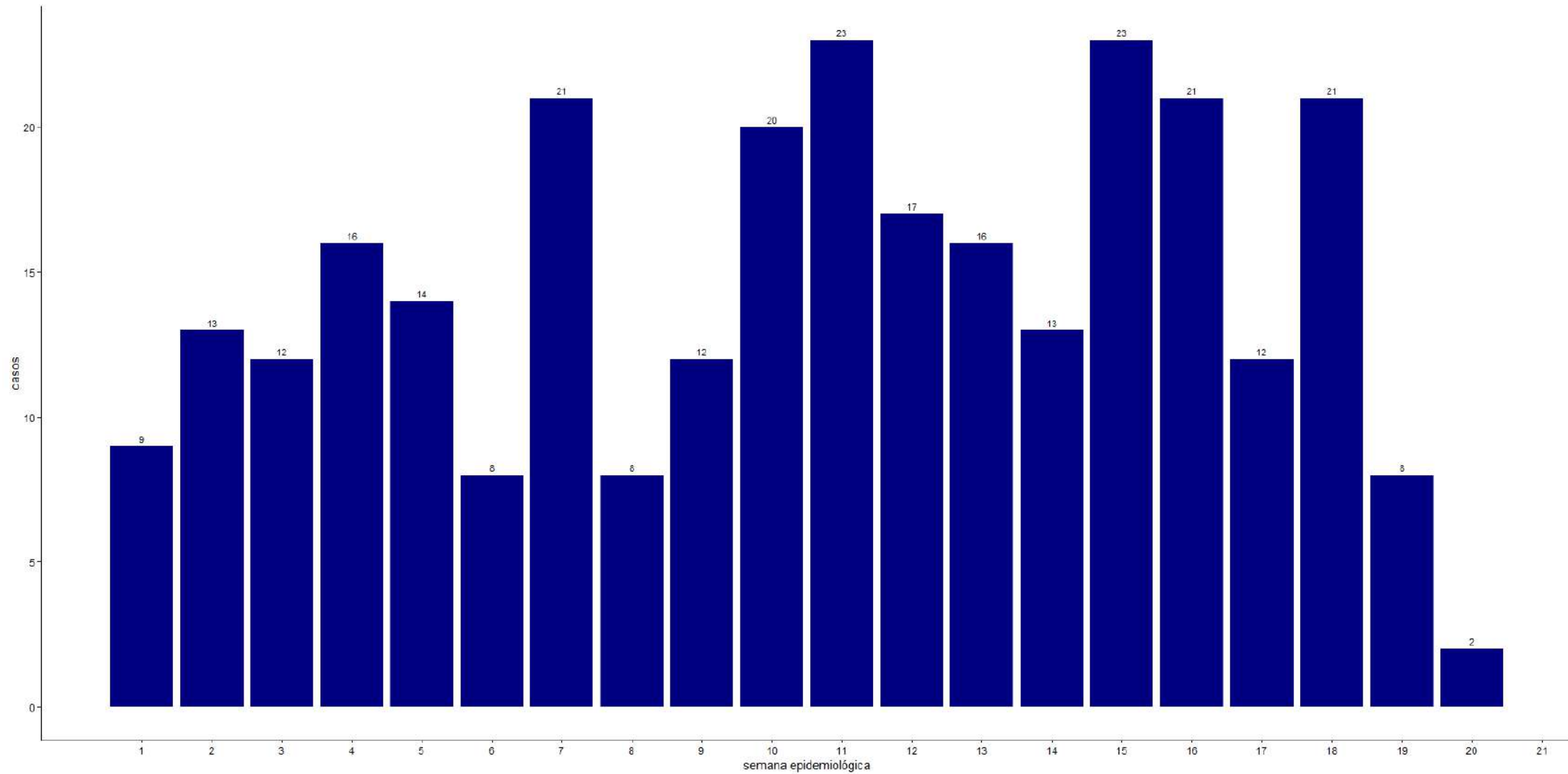
- Centro Nacional de Epidemiología, Prevención y Control de Enfermedades (CDC)
- Dirección Regional de Salud Ayacucho
- Dirección Ejecutiva de Inteligencia Sanitaria
- Dirección de Epidemiología, Prevención y Control de Emergencias y Desastres

Tendencia de casos de diabetes por años. Ayacucho, 2012 – 2026*



Fuente: NotiWeb/Epidemiología-DIRESA Ayacucho

Casos de diabetes notificados por semana epidemiológica. Ayacucho, 2026*



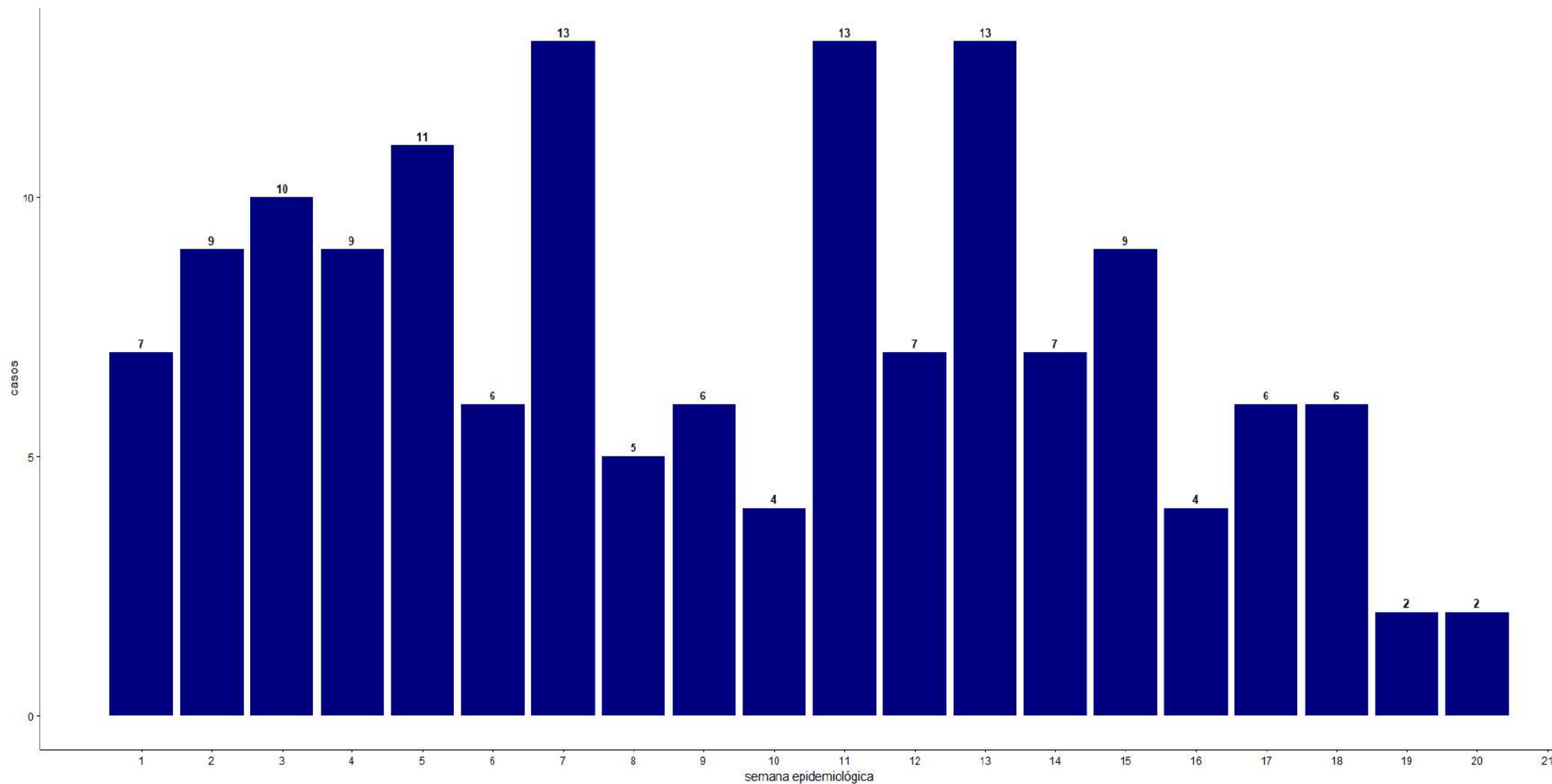
*hasta 25-05-26

Fuente: Notiweb-Dirección de Epidemiología, Prevención y Control de Emergencias y Desastres/DIRESA Ayacucho

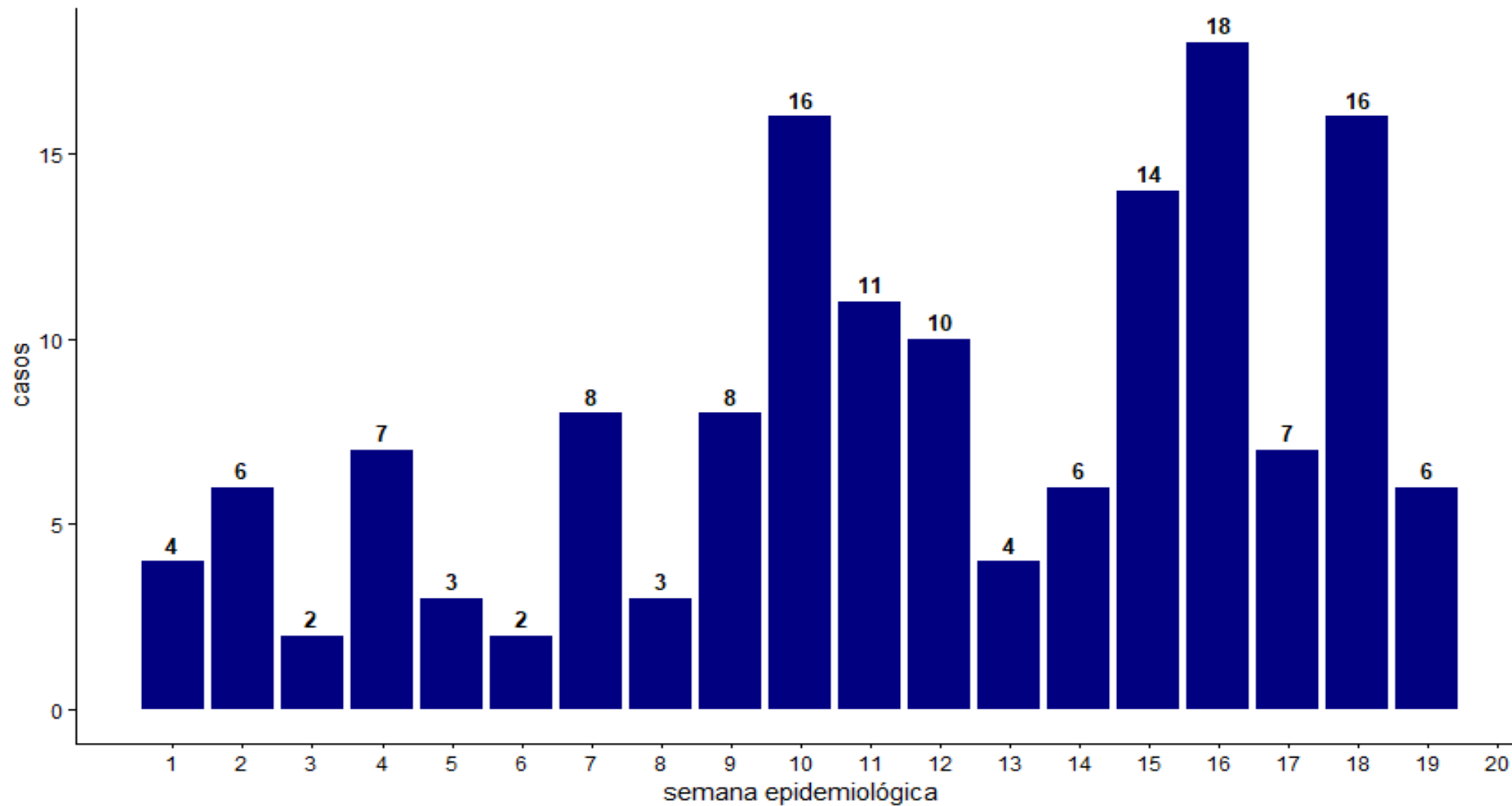
* Incluye de otras regiones

Provincia/Tipo	Nuevo	Prevalente
Cangallo	4 (26.7%)	11 (73.3%)
Huamanga	46 (23.2%)	152 (76.8%)
Huanca Sancos	1 (50.0%)	1 (50.0%)
Huanta	31 (55.4%)	25 (44.6%)
La Mar	5 (41.7%)	7 (58.3%)
Lucanas	7 (63.6%)	4 (36.4%)
Parinacochas	1 (100.0%)	0 (0.0%)
Sucre	1 (100.0%)	0 (0.0%)
Víctor Fajardo	2 (66.7%)	1(33.3%)
Vilcas Huamán	0 (0.0%)	3 (100.0%)
Total	98 (32.5%)	204 (67.5%)

Casos de diabetes en establecimientos de primer nivel de atención por semana epidemiológica . Ayacucho 2026



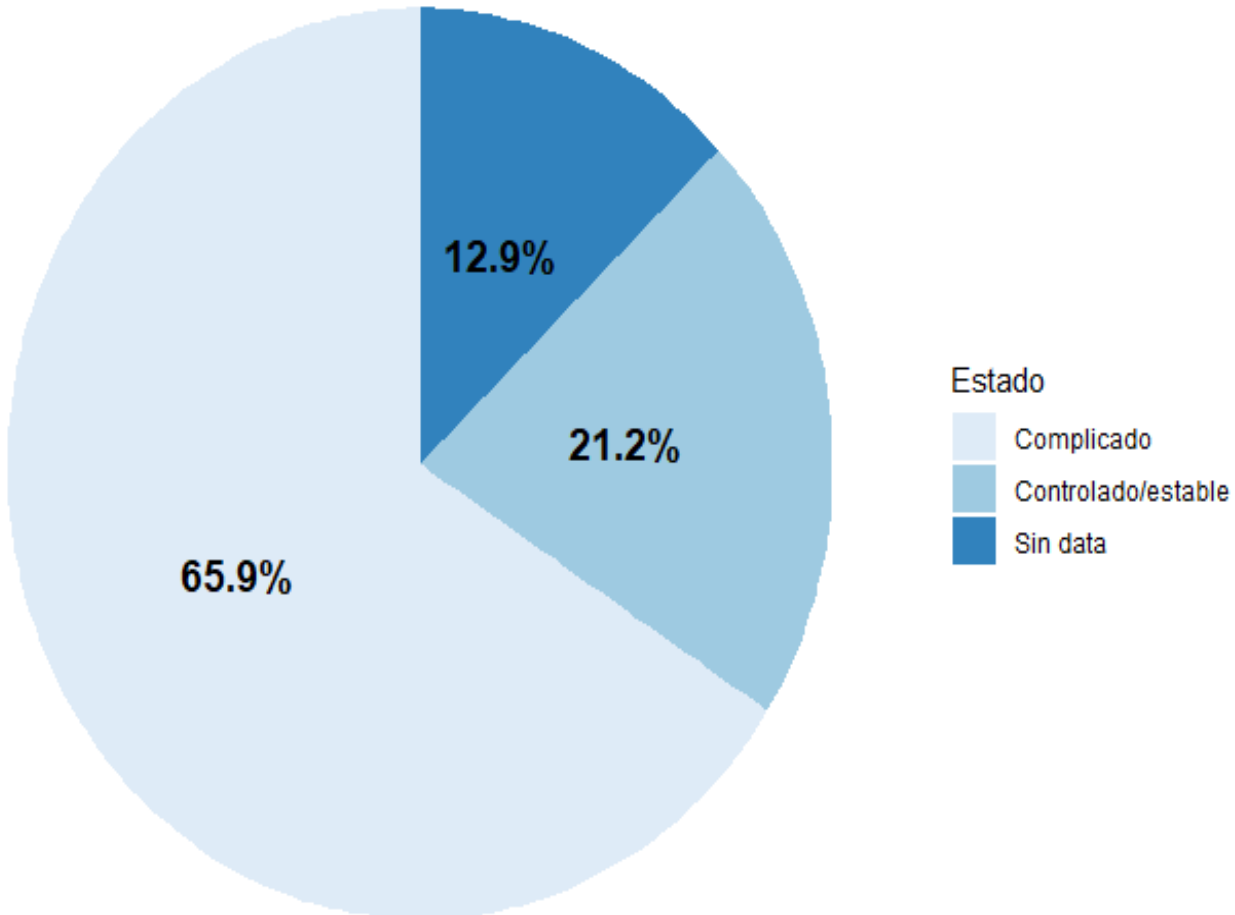
Casos notificados de diabetes a nivel de hospitales. Ayacucho 2026*



Fuente: Notiweb/Epidemiologia-DIRESA AYACUCHO

Casos notificados de diabetes en hospitales por semana epidemiológica. Ayacucho 2026*

Hospital	Semana Epidemiológica																				Total
	1	2	3	4	5	6	7	8	9	10	11	12	13	14	15	16	17	18	19	20	
Hosp. Regional Ayacucho	1	3	0	3	1	1	4	2	2	12	8	8	1	2	13	17	7	15	6	0	106
Hosp. Essalud Huamanga	0	0	0	0	0	0	0	0	0	0	0	0	0	0	0	0	0	0	0	0	0
Hosp. Apoyo Huanta	3	3	2	2	1	1	2	1	6	4	1	2	1	3	0	1	0	1	0	1	35
Hosp. Apoyo Jesus Nazareno	0	0	0	0	0	0	0	0	0	0	0	0	0	0	0	0	0	0	0	0	0
Hosp. Apoyo Cangallo	0	0	0	0	0	0	2	0	0	0	1	0	1	1	0	0	0	0	0	0	5
Hosp. Apoyo Puquio	0	0	0	2	1	0	0	0	0	0	1	0	1	0	0	0	0	0	0	0	5
Hosp. Apoyo San Miguel	0	0	0	0	0	0	0	0	0	0	0	0	0	0	0	0	0	0	0	0	0
Hosp. Apoyo San Francisco	0	0	0	0	0	0	0	0	0	0	0	0	0	0	1	0	0	0	0	0	1
Hosp. Apoyo Sivia	0	0	0	0	0	0	0	0	0	0	0	0	0	0	0	0	0	0	0	0	0
Hosp. Apoyo Coracora	0	0	0	0	0	0	0	0	0	0	0	0	0	0	0	0	0	0	0	0	0
Total general	4	6	2	7	3	2	8	3	8	16	11	10	80	6	14	18	7	16	6	1	152



Fuente: Dirección de Epidemiología/DIRESA Ayacucho

Porcentaje casos de diabetes con control glicémico y metabólico por redes de salud. Ayacucho 2026*

Red de Salud	Control glicémico			Control metabólico		
	Casos prevalentes	Glicemia <130 mg/dl		Casos prevalentes con HbA1c	HbA1c <7%	
		N°	%		N°	%
Centro	20	0	0.0	20	17	85.0
Coracora	0	0	0.0	0	0	0.0
Essalud	0	0	0.0	0	0	0.0
Hosp. Regional	133	0	0.0	109	94	86.2
Huamanga	202	0	0.0	69	51	73.9
Huanta	66	0	0.0	53	38	71.7
Puquio	58	0	0.0	8	7	87.5
San Francisco	1	0	0.0	0	0	0.0
San Miguel	0	0	0.0	0	0	0.0
Privados	0	0	0.0	0	0	0.0
Total	480	0	0.0	259	207	79.9

Porcentaje de casos de diabetes en seguimiento con control glicémico y metabólico por redes de salud. Ayacucho 2026*

Red de Salud	Control glicémico			Control metabólico		
	Casos prevalentes	Glicemia <130 mg/dl		Casos prevalentes con HbA1c	HbA1c <7%	
		N°	%		N°	%
Centro	0	0	0.0	0	0	0.0
Coracora	0	0	0.0	0	0	0.0
Essalud	0	0	0.0	0	0	0.0
Hosp. Regional	8	4	50.0	8	5	62.5
Huamanga	39	20	51.3	28	9	32.1
Huanta	0	0	0.0	0	0	0.0
Puquio	10	10	100.0	2	2	100.0
San Francisco	1	0	0.0	0	0	0.0
San Miguel	0	0	0.0	0	0	0.0
Privados	0	0	0.0	0	0	0.0
Total	58	34	58.6	38	16	42.1