Dirección Regional de Salud Ayacucho
Dirección Ejecutiva de Inteligencia Sanitaria
Dirección de Epidemiología e Investigación

Sala de Situación de Salud Sarampión y Rubéola

DIRESA - AYACUCHO

Fecha de corte: * 14-10-2026 (SE 41) Hasta las 12:30 pm
Fecha de actualización: 14-10-2026

La Sala de Situación de Salud es un producto de la Dirección de Epidemiología e Investigación – Unidad de Procesamiento y Análisis de BD, de la DIRESA Ayacucho. Se autoriza su uso total o parcial siempre y cuando se citen expresamente las fuentes de información de este producto.

Casos notificados de Sarampión; Región Ayacucho 2026*

Total de casos sospechosos notificados (46) **

Confirmados	En investigación	Descartados	Casos confirmados Hospitalizado	Defunciones
04*	21**	22***	00	00

*1 caso Confirmado fue notificado por la GERESA Arequipa, por procedencia corresponde a la región Ayacucho.
*3 casos Confirmados notificados por la Red de Salud Coracora - DIRESA Ayacucho.
***Los demás casos se descartaron, luego de culminar la investigación.
**** No incluye el caso notificado por la GERESA Arequipa.

Red de Salud	En Investigación
HUANTA	1
SAN MIGUEL	1
PRIVADOS (☹)	1
SAN FRANCISCO (☹)	2
CORACORA (☹)	2
HOSP. REGIONAL	4
HUAMANGA	10
Total general	**21**

(☹): ***Pendientes para ser clasificados por el Comité de***

En la región:

- El 9,1% de provincias (1/11) y el 0,8% (1/124) de distritos han presentado casos confirmados de sarampión.
- Caso con fecha de inicio de exantema en la SE 35.

De los casos en investigación:

- 16 cuentan con resultado de PCR(-).
- 21 pendiente de resultado de laboratorio.

Casos confirmados de sarampión. DIRESA Ayacucho, 2026

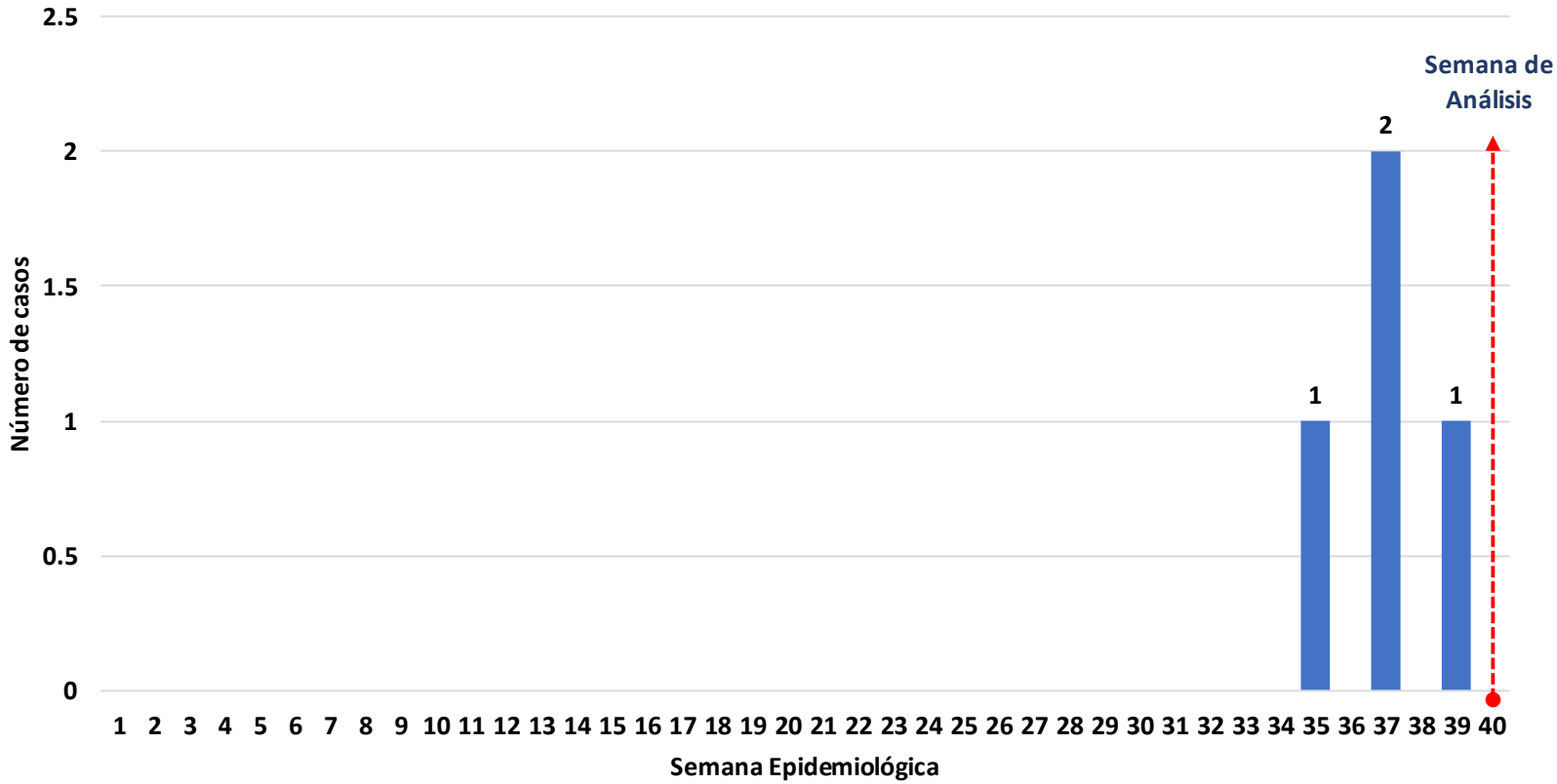

Los casos corresponden según lugar de Notificación.
Dirección de Epidemiología e Investigación DIRESA Ayacucho

Notificación acumulada de casos confirmados de Sarampión-Rubéola, según provincias. DIRESA Ayacucho, 2026

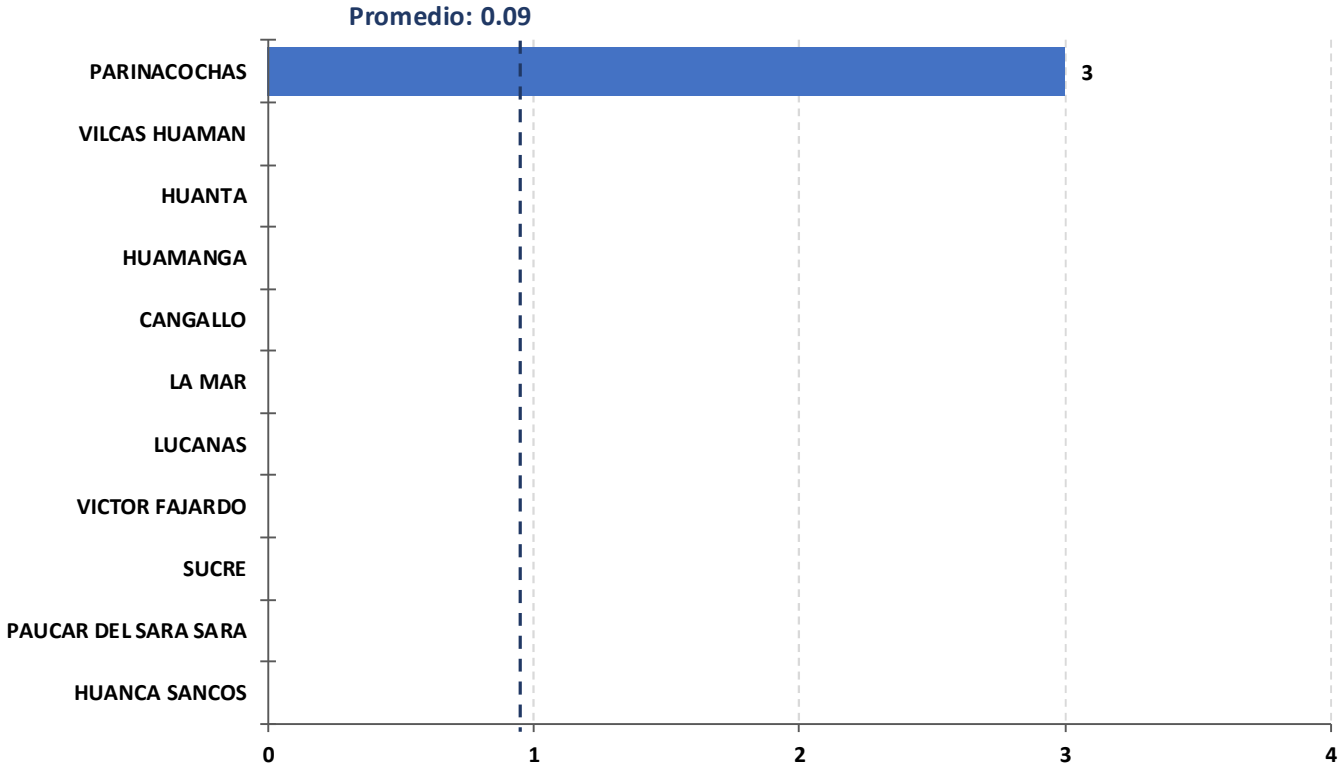

Los casos corresponden según lugar de Notificación.
Dirección de Epidemiología e Investigación DIRESA Ayacucho

Tasa (x 100 mil hab.) acumulada de casos confirmados de Sarampión-Rubéola, según provincias. DIRESA Ayacucho, 2026

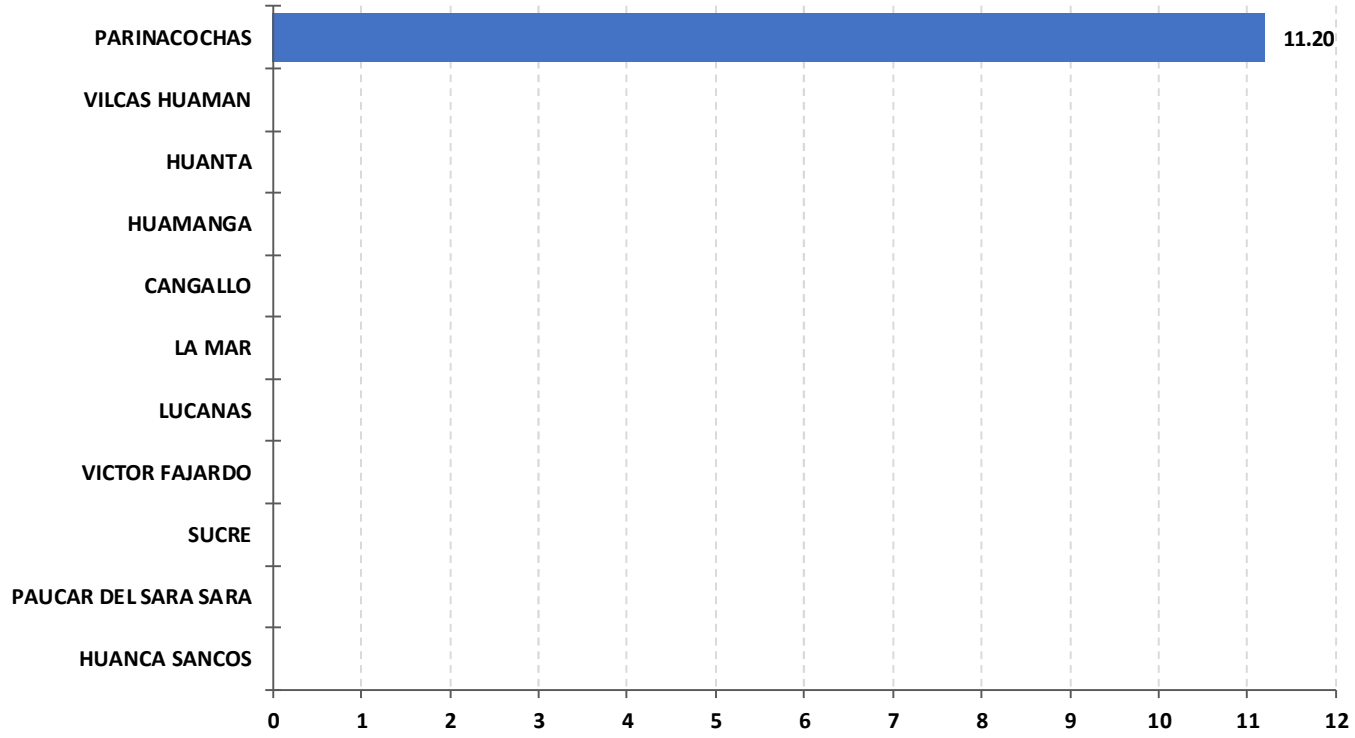

Los casos corresponden según lugar de Notificación.
Dirección de Epidemiología e Investigación DIRESA Ayacucho

Notificación de casos sospechosos de Sarampión-Rubéola. DIRESA Ayacucho, 2026

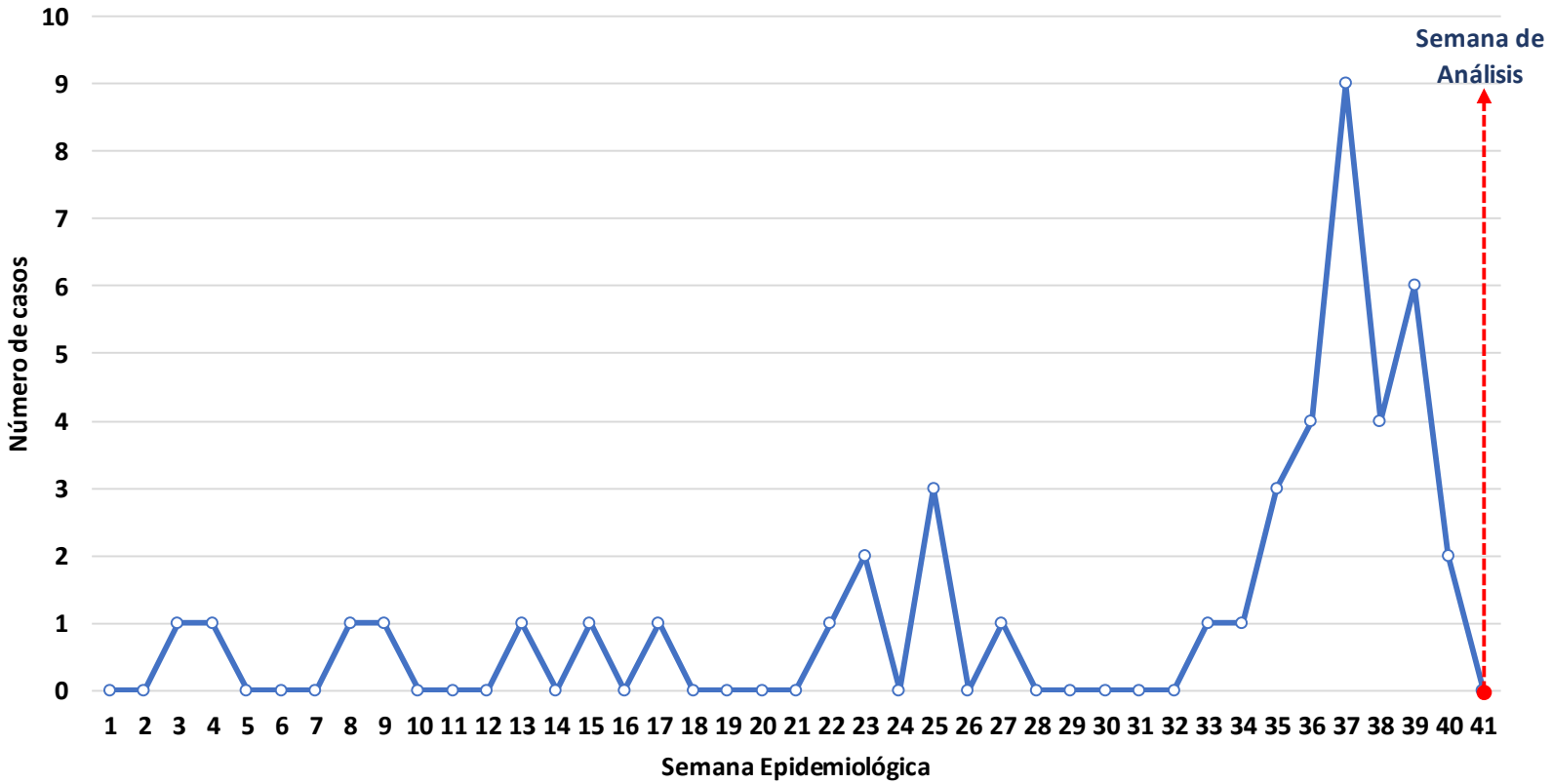

Los casos corresponden según lugar de Notificación.
Dirección de Epidemiología e Investigación DIRESA Ayacucho

Notificación acumulada de casos sospechosos de Sarampión-Rubéola, según provincias. DIRESA Ayacucho, 2026

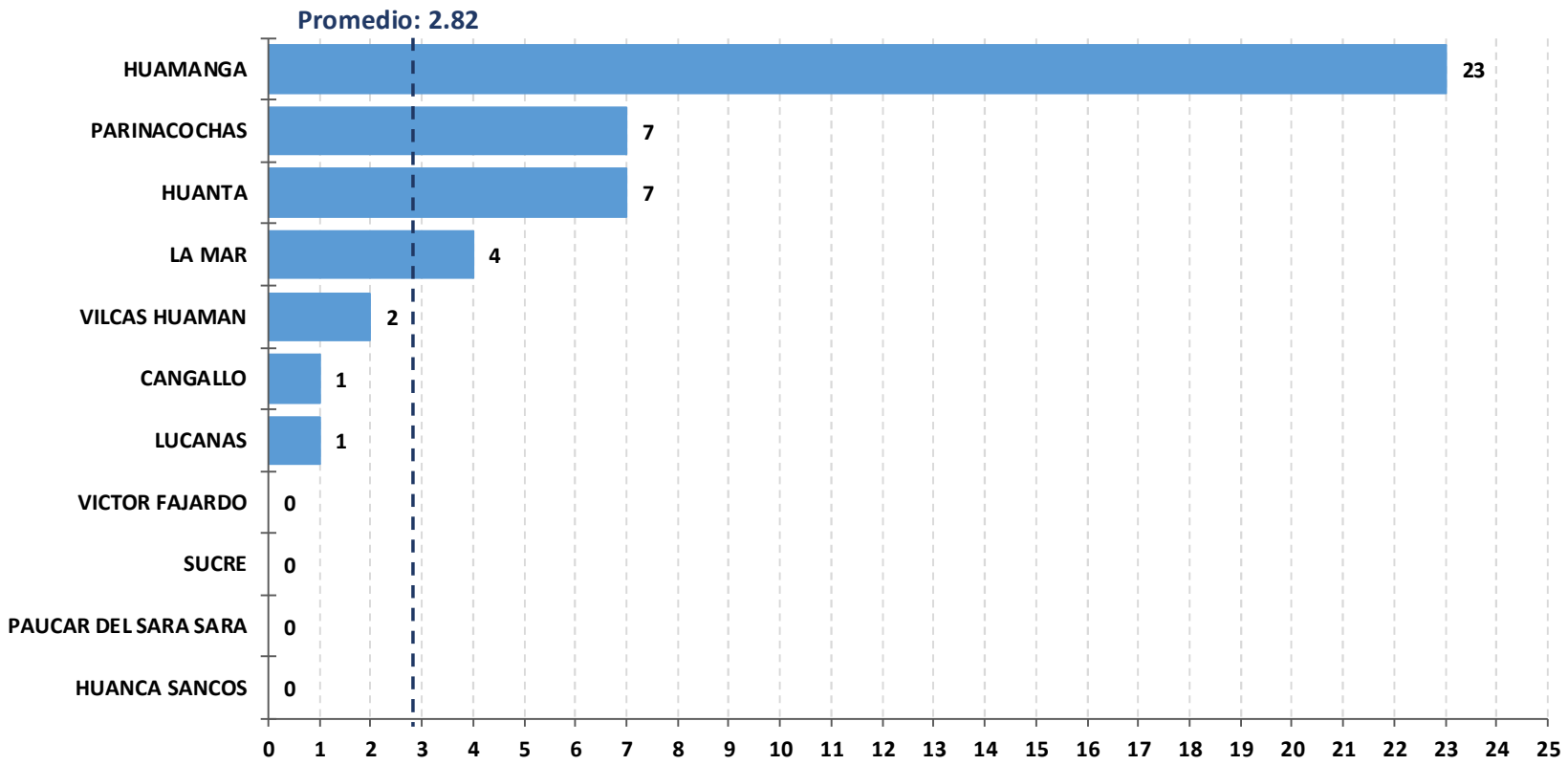

Los casos corresponden según lugar de Notificación.
Dirección de Epidemiología e Investigación DIRESA Ayacucho

Tasa (x 100 mil hab.) acumulada de casos sospechosos de Sarampión-Rubéola, según provincias. DIRESA Ayacucho, 2026

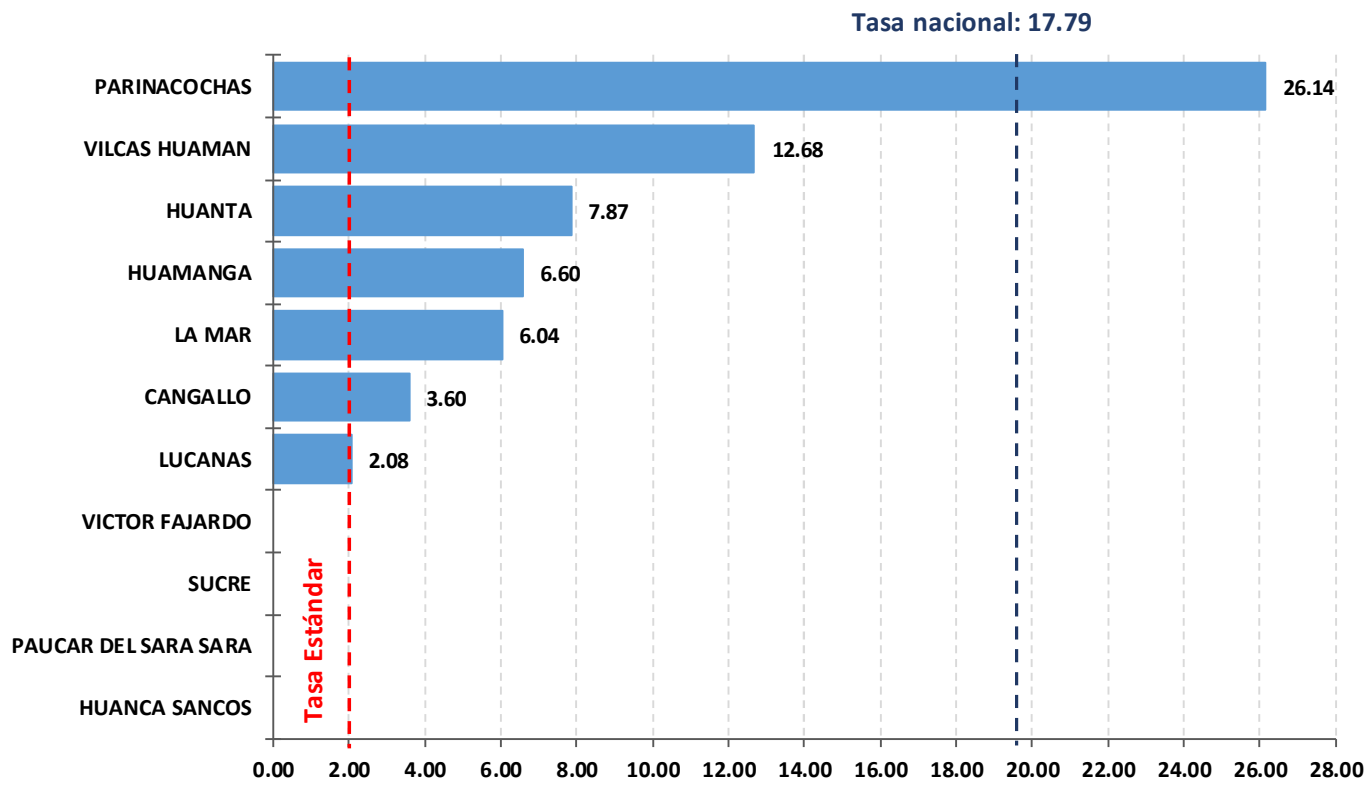

Los casos corresponden según lugar de Notificación.
Dirección de Epidemiología e Investigación DIRESA Ayacucho

Notificación de casos sospechosos de Sarampión-Rubéola. DIRESA Ayacucho, 2026*.

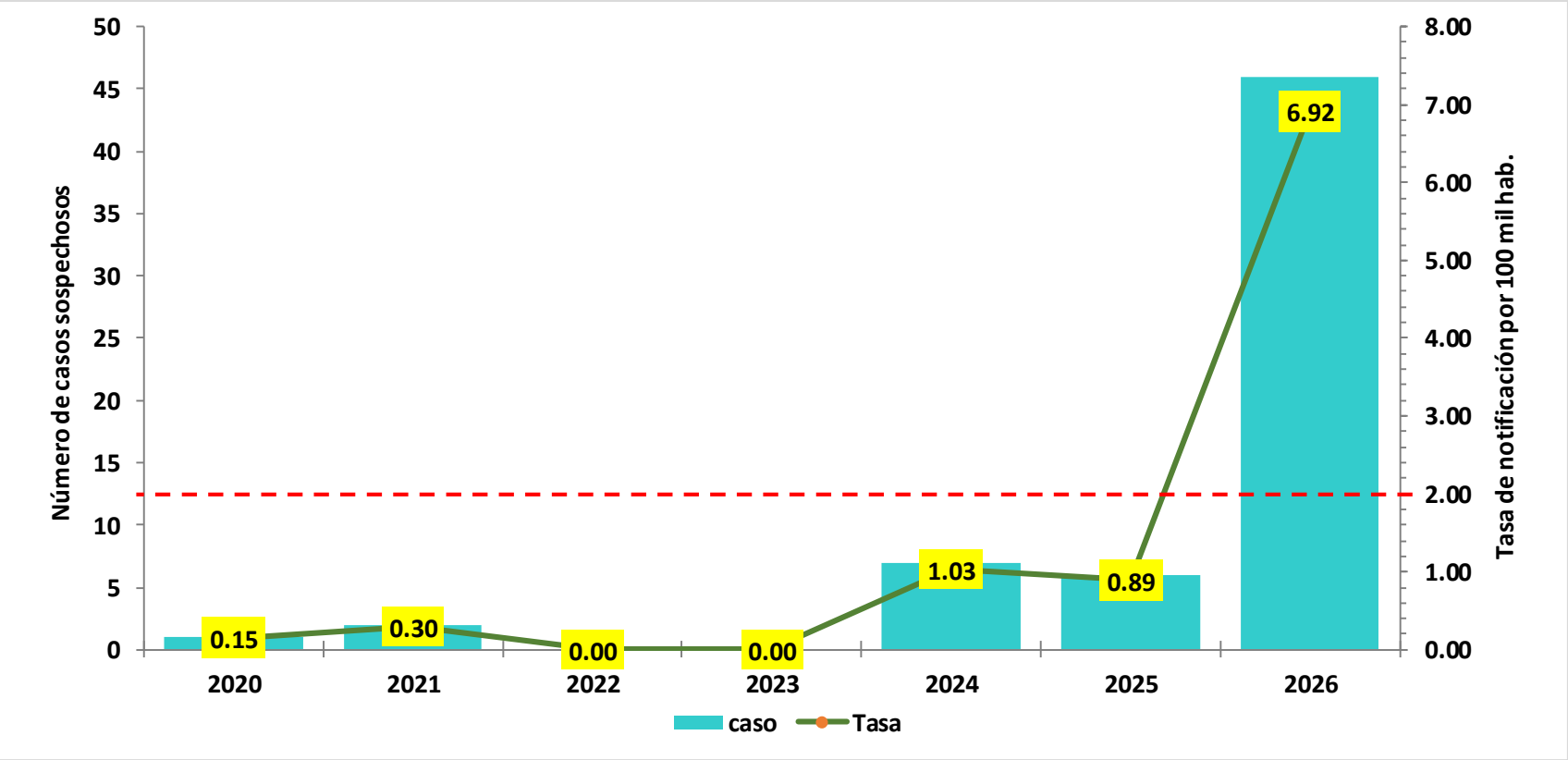

Fuente: Notiweb/ Dirección de Epidemiología – DIRESA Ayacucho

*Descartados: 22 casos
*Sospechosos: 21 casos (se encuentran en investigación y evaluación por el Comité nacional del CDC para su clasificación).

Notificación de casos sospechosos de Sarampión-Rubéola. Redes de Salud. DIRESA Ayacucho, 2026*.

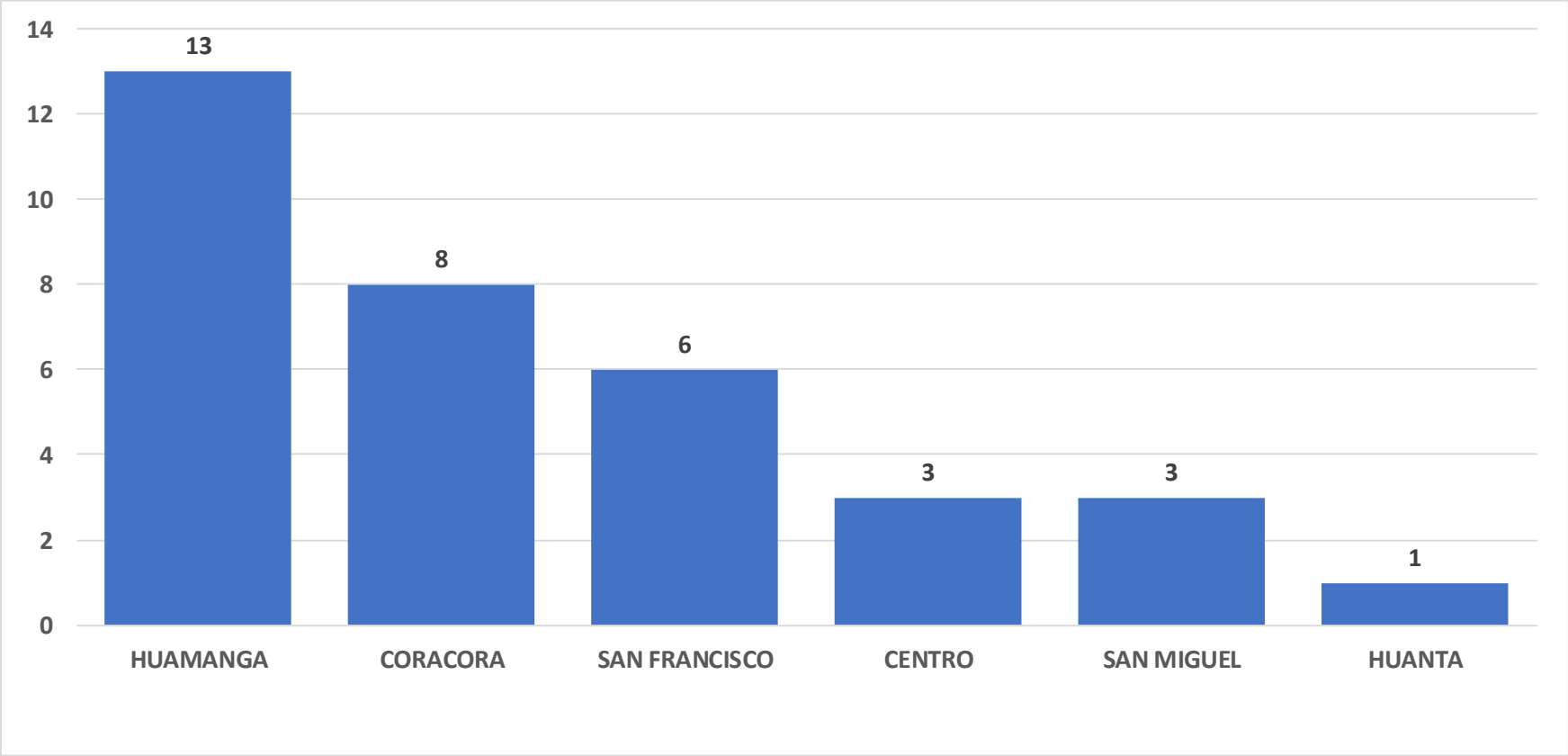

Fuente: Notiweb/ Dirección de Epidemiología – DIRESA Ayacucho.

*** Hasta la SE 41 - 2026.**

Notificación de casos sospechosos de Sarampión-Rubéola. Hospitales. DIRESA Ayacucho, 2026*.

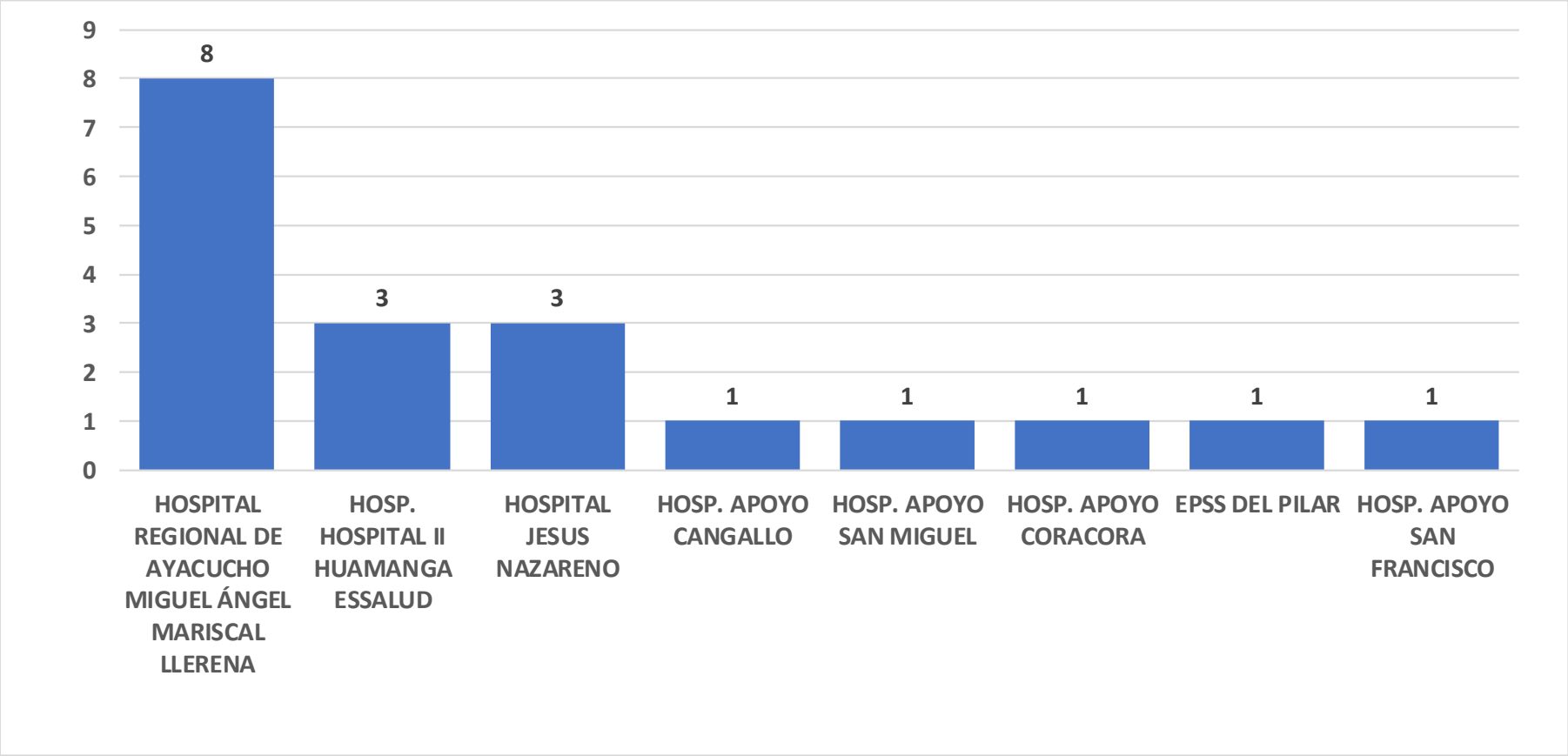

Fuente: Notiweb/ Dirección de Epidemiología – DIRESA Ayacucho.

*** Hasta la SE 41 - 2026.**

Indicadores de monitoreo de notificación de casos, vigilancia y laboratorio, 2026

Región	DIRESA/GERESA/DIRIS	Casos		Indicadores de vigilancia			Indicadores de laboratorio			pob_total
		Total de casos sospechosos notificados	Tasa de notificación	% de casos sospechosos con notificación oportuna (dentro de 24h)	% de visitas domiciliarias en 48h	% de casos sospechosos con investigación adecuada (Ficha completa)	% de casos sospechosos con una muestra de sangre obtenida 30 días luego de exantema	% de muestras de sangre que llegan al INS <= 5 días	% de resultados del INS reportados <= 4 días	
AMAZONAS	AMAZONAS	25	5.71	96	96	100	100	100	40	437,466
ANCASH	ANCASH	87	7.24	79.31	79.31	100	95.29	98.82	69.41	1,201,423
APURIMAC	APURIMAC	106	25.25	89.62	91.51	100	98.91	98.91	67.39	419,757
AREQUIPA	AREQUIPA	975	58.89	94.67	95.9	100	99.79	99.48	90.69	1,655,634
AYACUCHO	AYACUCHO	46	6.92	91.3	97.83	100	100	100	60	664,795
CAJAMARCA	CAJAMARCA	41	2.84	90.24	97.56	100	100	100	70.73	1,444,740
CALLAO	CALLAO	234	18.88	86.75	88.46	96.15	100	98.77	72.84	1,239,122
CUSCO	CUSCO	475	33.92	86.53	86.95	99.79	98.94	100	81.49	1,400,488
HUANCAVELICA	HUANCAVELICA	50	15.68	92	92	98	100	97.96	53.06	318,937
HUANUCO	HUANUCO	64	8.67	89.06	89.06	100	100	100	50	738,383
ICA	ICA	48	4.39	83.33	85.42	100	100	95.83	47.92	1,093,440
JUNIN	JUNIN	126	9.16	80.16	91.27	100	96.58	97.44	46.15	1,375,909
LA LIBERTAD	LA LIBERTAD	58	2.67	93.1	93.1	100	96.36	100	60	2,170,675
LAMBAYEQUE	LAMBAYEQUE	47	3.4	85.11	91.49	100	100	97.87	36.17	1,383,644
LIMA	LIMA PROVINCIAS	116	11.23	97.41	97.41	99.14	100	98.98	45.92	1,032,766
LIMA	DIRIS LIMA CENTRO	488	16.6	87.7	87.7	100	98.54	99.79	86.19	2,939,234
LIMA	DIRIS LIMA ESTE	202	11.26	97.52	99.5	100	100	100	62.81	1,793,483
LIMA	DIRIS LIMA NORTE	256	7.92	95.7	98.44	99.61	99.52	100	49.52	3,233,864
LIMA	DIRIS LIMA SUR	255	9.84	90.2	92.94	99.61	95.65	99.03	60.39	2,591,914
LORETO	LORETO	340	31.83	78.24	78.53	93.24	97.29	88.69	46.61	1,068,100
MADRE DE DIOS	MADRE DE DIOS	308	144.69	25	28.9	100	99.67	88.27	21.82	212,875
MOQUEGUA	MOQUEGUA	113	54.98	95.58	95.58	100	100	99.12	67.26	205,533
PASCO	PASCO	8	3.03	75	75	100	100	100	50	264,143
PIURA	PIURA	153	6.97	86.93	90.85	94.77	98.59	97.18	54.93	2,194,928
PUNO	PUNO	2271	188.8	97.8	98.19	100	99.51	99.16	77.16	1,202,840
SAN MARTIN	SAN MARTIN	47	4.91	80.85	87.23	100	97.14	100	14.29	958,076
TACNA	TACNA	58	14.27	94.83	96.55	100	96.43	94.64	80.36	406,379
TUMBES	TUMBES	19	5.67	73.68	94.74	100	100	100	68.42	335,364
UCAYALI	UCAYALI	116	17.57	89.66	92.24	99.14	97.8	100	64.84	660,134
NACIONAL		**7132**	**20.59**	**89.41**	**90.83**	**99.36**	**98.4**	**98.4**	**71.04**	**34,644,046**

Fuente: Sala situacional de Sarampión-Rubéola (SR) y Síndrome de Rubéola Congénita (SRC) - CDC

Búsqueda activa comunitaria y bloqueo vacunal. Relave – Red Cora Cora.

Búsqueda activa comunitaria

Fecha de intervención	Casas intervenidas						Total general	
	CASAS EFECTIVAS	CASAS NO EFECTIVAS	CASAS FALLIDAS	CASAS CERRADAS	CASAS ABANDONADAS	CASAS RENUENTES	Nº	%
10/09/2026	29	10	3	21	0	5	**68**	**1.6**
11/09/2026	196	28	14	71	0	11	**320**	**7.5**
12/09/2026	363	37	27	266	0	25	**718**	**16.9**
13/09/2026	298	25	16	262	0	27	**628**	**14.8**
14/09/2026	62	8	4	48	0	10	**132**	**3.1**
15/09/2026							**0**	**0.0**
16/09/2026							**0**	**0.0**
17/09/2026							**0**	**0.0**
18/09/2026	135	13	3	3	8	3	**165**	**3.9**
19/09/2026	447	42	14	19	18	11	**551**	**13.0**
20/09/2026	422	60	41	114	84	48	**769**	**18.1**
21/09/2026	335	49	16	55	37	17	**509**	**12.0**
22/09/2026	92	10	4	31	2	7	**146**	**3.4**
23/09/2026	10	0	0	0	0	0	**10**	**0.2**
24/09/2026	70	0	3	1	0	3	**77**	**1.8**
25/09/2026	76	0	0	8	0	0	**84**	**2.0**
26/09/2026	55	0	0	7	0	0	**62**	**1.5**
Total general	**2590**	**282**	**145**	**906**	**149**	**167**	**4239**	**100.0**

Bloqueo vacunal

Grupo de edad	Fecha de bloqueo																	Total	Pob.	Cob.
	10/09/2026	11/09/2026	12/09/2026	13/09/2026	14/09/2026	15/09/2026	16/09/2026	17/09/2026	18/09/2026	19/09/2026	20/09/2026	21/09/2026	22/09/2026	23/09/2026	24/09/2026	25/09/2026	26/09/2026			
< 5 AÑOS	6	27	42	32	4	6	3	10	8	16	14	11	2	1	4	7	4	**197**	314	62.7
5 - 29 AÑOS	32	127	236	228	51	0	0	0	31	83	201	176	40	9	56	46	51	**1367**	1819	75.2
Total general	**38**	**154**	**278**	**260**	**55**	**6**	**3**	**10**	**39**	**99**	**215**	**187**	**42**	**10**	**60**	**53**	**55**	**1564**	**2133**	**73.3**

Búsqueda activa comunitaria y bloqueo vacunal. Mayabamba, Ocros – Red Huamanga.

Búsqueda activa comunitaria

Casas intervenidas	Fecha de intervención						Total general	
	18/09/2026	19/09/2026	20/09/2026	21/09/2026	22/09/2026	23/09/2026	Nº	%
CASAS EFECTIVAS	19	6	66	15	2	6	**114**	**53.8**
CASAS NO EFECTIVAS	0	0	0	0	0	0	**0**	**0.0**
CASAS FALLIDAS	0	0	0	1	0	0	**1**	**0.5**
CASAS CERRADAS	11	6	16	8	0	0	**41**	**19.3**
CASAS RENUENTES	4	12	0	0	0	6	**22**	**10.4**
CASAS ABANDONADAS	0	0	31	3	0	0	**34**	**16.0**
Total general	**34**	**24**	**113**	**27**	**2**	**12**	**212**	**100.0**

Bloqueo vacunal

Grupo de edad	Fecha de vacunación							Total general	
	14/09/2026	18/09/2026	19/09/2026	20/09/2026	21/09/2026	22/09/2026	23/09/2026	Nº	%
< 5 AÑOS	0	1	0	0	0	0	0	**1**	**1.9**
5 - 29 AÑOS	18	5	17	3	6	2	2	**53**	**98.1**
Total general	**18**	**6**	**17**	**3**	**6**	**2**	**2**	**54**	**100.0**

Búsqueda activa comunitaria y bloqueo vacunal. San Juan Bautista – Red Huamanga.

Búsqueda activa comunitaria

Casas intervenidas	Fecha de intervención						Total general	
	19/09/2026	20/09/2026	21/09/2026	22/09/2026	23/09/2026	24/09/2026	Nº	%
CASAS EFECTIVAS	94	85	141	98	209	184	**811**	**33.6**
CASAS NO EFECTIVAS	26	14	52	68	39	241	**440**	**18.2**
CASAS FALLIDAS	54	66	56	52	64	76	**368**	**15.2**
CASAS CERRADAS	34	35	48	28	59	339	**543**	**22.5**
CASAS RENUENTES	1	0	1	0	0	43	**45**	**1.9**
CASAS ABANDONADAS	26	23	29	10	43	79	**210**	**8.7**
Total general	**235**	**223**	**327**	**256**	**414**	**962**	**2417**	**100.0**

Bloqueo vacunal

Grupo de edad	Fecha de vacunación						Total general	
	19/09/2026	20/09/2026	21/09/2026	22/09/2026	23/09/2026	24/09/2026	Nº	%
< 5 AÑOS	1	0	2	6	1	6	**16**	**13.2**
5 - 29 AÑOS	3	13	18	9	17	45	**105**	**86.8**
Total general	**4**	**13**	**20**	**15**	**18**	**51**	**121**	**100.0**

Búsqueda activa comunitaria y bloqueo vacunal. Los Licenciados– Red Huamanga.

Búsqueda activa comunitaria

Casas intervenidas	Fecha de intervención						Total general	
	19/09/2026	20/09/2026	21/09/2026	22/09/2026	23/09/2026	24/09/2026	Nº	%
CASAS EFECTIVAS	32		76	50	151	64	**373**	**49.8**
CASAS NO EFECTIVAS	0		0	0	0	0	**0**	**0.0**
CASAS FALLIDAS	0		0	0	0	0	**0**	**0.0**
CASAS CERRADAS	4		131	33	137	69	**374**	**49.9**
CASAS RENUENTES	0		0	0	0	0	**0**	**0.0**
CASAS ABANDONADAS	2		0	0	0	0	**2**	**0.3**
Total general	**38**		**207**	**83**	**288**	**133**	**749**	**100.0**

Bloqueo vacunal

Grupo de edad	Fecha de vacunación						Total general	
	19/09/2026	20/09/2026	21/09/2026	22/09/2026	23/09/2026	24/09/2026	Nº	%
< 5 AÑOS	0		0	0	0	0	**0**	**0.0**
5 - 29 AÑOS	0		6	2	7	0	**15**	**100.0**
Total general	**0**	**0**	**6**	**2**	**7**	**0**	**15**	**100.0**

Búsqueda activa comunitaria y bloqueo vacunal. Carmen Alto – Red Huamanga.

Búsqueda activa comunitaria

Casas intervenidas	Fecha de intervención	Total general	
	24/09/2026	Nº	%
CASAS EFECTIVAS	201	**201**	**35.1**
CASAS NO EFECTIVAS	98	**98**	**17.1**
CASAS FALLIDAS	72	**72**	**12.6**
CASAS CERRADAS	117	**117**	**20.5**
CASAS RENUENTES	54	**54**	**9.4**
CASAS ABANDONADAS	30	**30**	**5.2**
Total general	**572**	**572**	**100.0**

Bloqueo vacunal

Grupo de edad	Fecha de vacunación	Total general	
	24/09/2026	Nº	%
< 5 AÑOS	9	**9**	**24.3**
5 - 29 AÑOS	28	**28**	**75.7**
Total general	**37**	**37**	**100.0**

Búsqueda activa comunitaria y bloqueo vacunal. Señor de la Picota – Red Huamanga.

Búsqueda activa comunitaria

Casas intervenidas	Fecha de intervención				Total general	
	28/09/2026	29/09/2026	30/09/2026	1/10/2026	Nº	%
CASAS EFECTIVAS	10	39	78	35	**162**	**41.1**
CASAS NO EFECTIVAS	0	16	7	13	**36**	**9.1**
CASAS FALLIDAS	0	10	0	0	**10**	**2.5**
CASAS CERRADAS	7	43	86	50	**186**	**47.2**
CASAS RENUENTES	0	0	0	0	**0**	**0.0**
CASAS ABANDONADAS	0	0	0	0	**0**	**0.0**
Total general	**17**	**108**	**171**	**98**	**394**	**100.0**

Bloqueo vacunal

Grupo de edad	Fecha de vacunación				Total general	
	28/09/2026	29/09/2026	30/09/2026	1/10/2026	Nº	%
< 5 AÑOS	1	0	0	0	**1**	**5.6**
5 - 29 AÑOS	0	0	14	3	**17**	**94.4**
Total general	**1**	**0**	**14**	**3**	**18**	**100.0**

Búsqueda activa comunitaria y bloqueo vacunal. Distrito Jesús Nazareno – Red Huamanga.

Búsqueda activa comunitaria

Casas intervenidas	Fecha de intervención			Total general	
	20/09/2026	21/09/2026	22/09/2026	Nº	%
CASAS EFECTIVAS	18	13	20	**51**	**44.7**
CASAS NO EFECTIVAS	16	3	5	**24**	**21.1**
CASAS FALLIDAS	1	0	0	**1**	**0.9**
CASAS CERRADAS	11	8	11	**30**	**26.3**
CASAS RENUENTES	1	4	2	**7**	**6.1**
CASAS ABANDONADAS	1	0	0	**1**	**0.9**
Total general	**48**	**28**	**38**	**114**	**100.0**

Bloqueo vacunal

Grupo de edad	Fecha de vacunación			Total general	
	20/09/2026	21/09/2026	22/09/2026	Nº	%
< 5 AÑOS	0	0	3	**3**	**100.0**
5 - 29 AÑOS	0	0	0	**0**	**0.0**
Total general	**0**	**0**	**3**	**3**	**100.0**

Búsqueda activa comunitaria y bloqueo vacunal. Localidad Cceraocro, distrito Ocros – Red Huamanga.

Búsqueda activa comunitaria

Casas intervenidas	Fecha de intervención	Total general	
	20/09/2026	Nº	%
CASAS EFECTIVAS	21	**21**	**100.0**
CASAS NO EFECTIVAS	0	**0**	**0.0**
CASAS FALLIDAS	0	**0**	**0.0**
CASAS CERRADAS	0	**0**	**0.0**
CASAS RENUENTES	0	**0**	**0.0**
CASAS ABANDONADAS	0	**0**	**0.0**
Total general	**21**	**21**	**100.0**

Bloqueo vacunal

Grupo de edad	Fecha de vacunación	Total general	
	20/09/2026	Nº	%
< 5 AÑOS	0	**0**	**0.0**
5 - 29 AÑOS	17	**17**	**100.0**
Total general	**17**	**17**	**100.0**

Búsqueda activa comunitaria y bloqueo vacunal. Localidad La Victoria, Santa Rosa – Red San Francisco.

Búsqueda activa comunitaria

Casas intervenidas	Fecha de intervención		Total general	
	14/09/2026	26/09/2026	Nº	%
CASAS EFECTIVAS	30	6	**36**	**64.3**
CASAS NO EFECTIVAS	0	2	**2**	**3.6**
CASAS FALLIDAS	0	0	**0**	**0.0**
CASAS CERRADAS	8	5	**13**	**23.2**
CASAS RENUENTES	2	2	**4**	**7.1**
CASAS ABANDONADAS	1	0	**1**	**1.8**
Total general	**41**	**15**	**56**	**100.0**

Bloqueo vacunal

Grupo de edad	Fecha de vacunación		Total general	
	14/09/2026	26/09/2026	Nº	%
< 5 AÑOS	0	0	**0**	**0.0**
5 - 29 AÑOS	12	3	**15**	**100.0**
Total general	**12**	**3**	**15**	**100.0**

Búsqueda activa comunitaria y bloqueo vacunal. Distrito Huanta, Red Huanta.

Búsqueda activa comunitaria

Casas intervenidas	Fecha de intervención				Total general	
	25/09/2026	26/09/2026	27/09/2026	1/10/2026	Nº	%
CASAS EFECTIVAS	36	228	230	13	**507**	**25.2**
CASAS NO EFECTIVAS	0	152	150	7	**309**	**15.4**
CASAS FALLIDAS	2	119	59	8	**188**	**9.3**
CASAS CERRADAS	65	382	287	7	**741**	**36.8**
CASAS RENUENTES	5	74	54	4	**137**	**6.8**
CASAS ABANDONADAS	12	103	10	6	**131**	**6.5**
Total general	**120**	**1058**	**790**	**45**	**2013**	**100.0**

Bloqueo vacunal

Grupo de edad	Fecha de vacunación				Total general	
	25/09/2026	26/09/2026	27/09/2026	1/10/2026	Nº	%
< 5 AÑOS	0	0	0	2	**2**	**6.3**
5 - 29 AÑOS	0	25	5	0	**30**	**93.8**
Total general	**0**	**25**	**5**	**2**	**32**	**100.0**

Búsqueda activa comunitaria y bloqueo vacunal. Localidad Challhuamayo, Tambo - Red San Miguel.

Búsqueda activa comunitaria

Casas intervenidas	Fecha de intervención		Total general	
	30/09/2026	2/10/2026	Nº	%
CASAS EFECTIVAS	16	28	**44**	**55.7**
CASAS NO EFECTIVAS	0	0	**0**	**0.0**
CASAS FALLIDAS	0	0	**0**	**0.0**
CASAS CERRADAS	5	21	**26**	**32.9**
CASAS RENUENTES	2	5	**7**	**8.9**
CASAS ABANDONADAS	2	0	**2**	**2.5**
Total general	**25**	**54**	**79**	**100.0**

Bloqueo vacunal

Grupo de edad	Fecha de vacunación		Total general	
	30/09/2026	2/10/2026	Nº	%
< 5 AÑOS	1	0	**1**	**6.7**
5 - 29 AÑOS	3	11	**14**	**93.3**
Total general	**4**	**11**	**15**	**100.0**

Búsqueda activa comunitaria y bloqueo vacunal. Localidad Yuracc yacu, distrito Vilcashuamán - Red Centro.

Búsqueda activa comunitaria

Casas intervenidas	Fecha de intervención			Total general	
	1/10/2026	2/10/2026	4/10/2026	Nº	%
CASAS EFECTIVAS	1	16	0	**17**	**15.0**
CASAS NO EFECTIVAS	0	11	7	**18**	**15.9**
CASAS FALLIDAS	0	0	0	**0**	**0.0**
CASAS CERRADAS	0	59	10	**69**	**61.1**
CASAS RENUENTES	0	7	1	**8**	**7.1**
CASAS ABANDONADAS	0	1	0	**1**	**0.9**
Total general	**1**	**94**	**18**	**113**	**100.0**

Bloqueo vacunal

Grupo de edad	Fecha de vacunación			Total general	
	1/10/2026	2/10/2026	4/10/2026	Nº	%
< 5 AÑOS	0	0	0	**0**	**0.0**
5 - 29 AÑOS	1	7	0	**8**	**100.0**
Total general	**1**	**7**	**0**	**8**	**100.0**

Búsqueda activa comunitaria y bloqueo vacunal. Colcabamba-Querobamba-Sucre, Red Centro.

Búsqueda activa comunitaria

Casas intervenidas	Fecha de intervención					Total general	
	6/10/2026	7/10/2026	8/10/2026	9/10/2026	10/10/2026	Nº	%
CASAS EFECTIVAS	0	3	3	7	3	**16**	**28.1**
CASAS NO EFECTIVAS	0	0	0	0	0	**0**	**0.0**
CASAS FALLIDAS	0	0	0	0	0	**0**	**0.0**
CASAS CERRADAS	1	8	7	15	3	**34**	**59.6**
CASAS RENUENTES	0	0	2	4	1	**7**	**12.3**
CASAS ABANDONADAS	0	0	0	0	0	**0**	**0.0**
Total general	**1**	**11**	**12**	**26**	**7**	**57**	**100.0**

Bloqueo vacunal

Grupo de edad	Fecha de vacunación					Total general
	6/10/2026	7/10/2026	8/10/2026	9/10/2026	10/10/2026	Nº
< 5 AÑOS	0	0	0	0	0	**0**
5 - 29 AÑOS	0	0	0	0	0	**0**
Total general	**0**	**0**	**0**	**0**	**0**	**0**

Búsqueda activa comunitaria y bloqueo vacunal. Distrito Ayacucho, Red Huamanga.

Búsqueda activa comunitaria

Casas intervenidas	Fecha de intervención			Total general	
	7/10/2026	8/10/2026	9/10/2026	Nº	%
CASAS EFECTIVAS	238	138	150	**526**	**65.0**
CASAS NO EFECTIVAS	19	12	8	**39**	**4.8**
CASAS FALLIDAS	13	8	4	**25**	**3.1**
CASAS CERRADAS	46	18	26	**90**	**11.1**
CASAS RENUENTES	55	32	34	**121**	**15.0**
CASAS ABANDONADAS	6	2	0	**8**	**1.0**
Total general	**377**	**210**	**222**	**809**	**100.0**

Bloqueo vacunal

Grupo de edad	Fecha de vacunación			Total general	
	7/10/2026	8/10/2026	9/10/2026	Nº	%
< 5 AÑOS	7	1	0	**8**	**16.7**
5 - 29 AÑOS	10	23	7	**40**	**83.3**
Total general	**17**	**24**	**7**	**48**	**100.0**

Gracias

DIRESA AYACUCHO

Diresa Ayacucho
diresa_ayacucho
saludayacucho

Av. Independencia 355 - Ayacucho